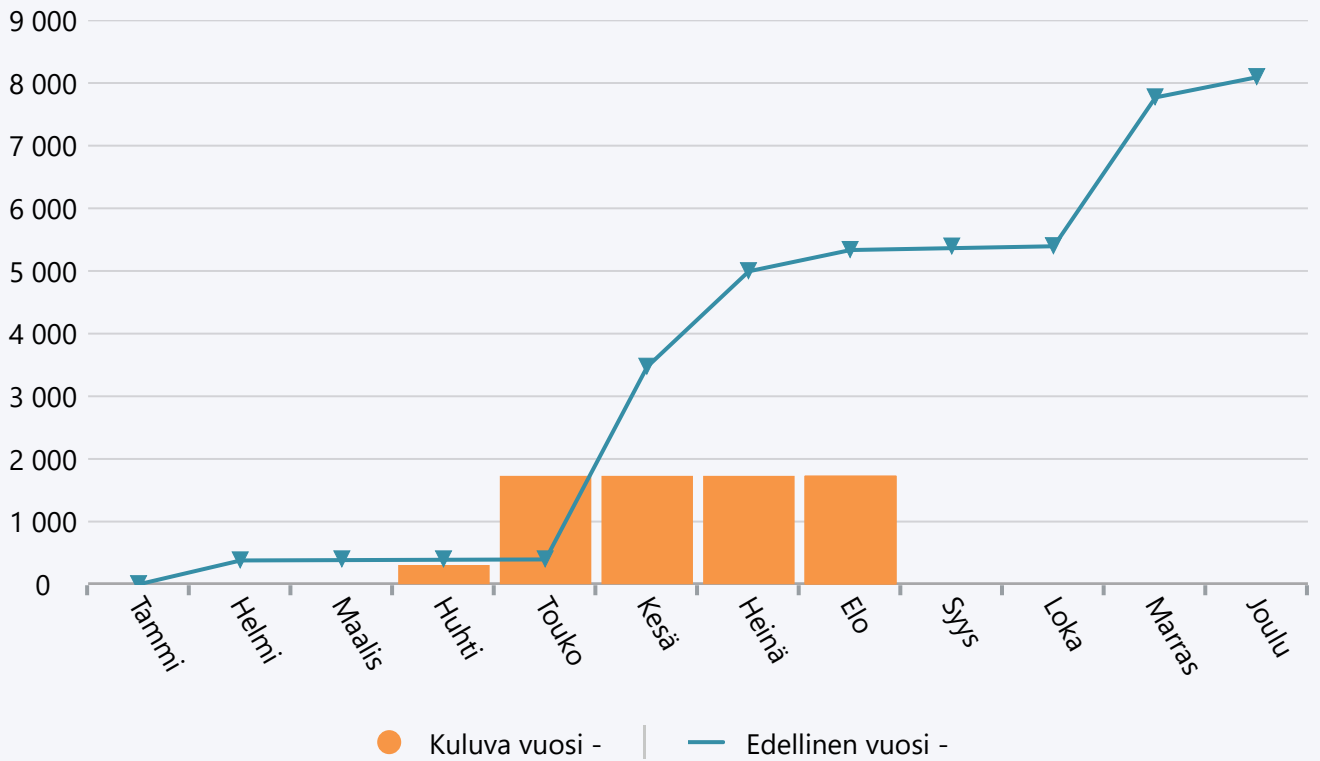


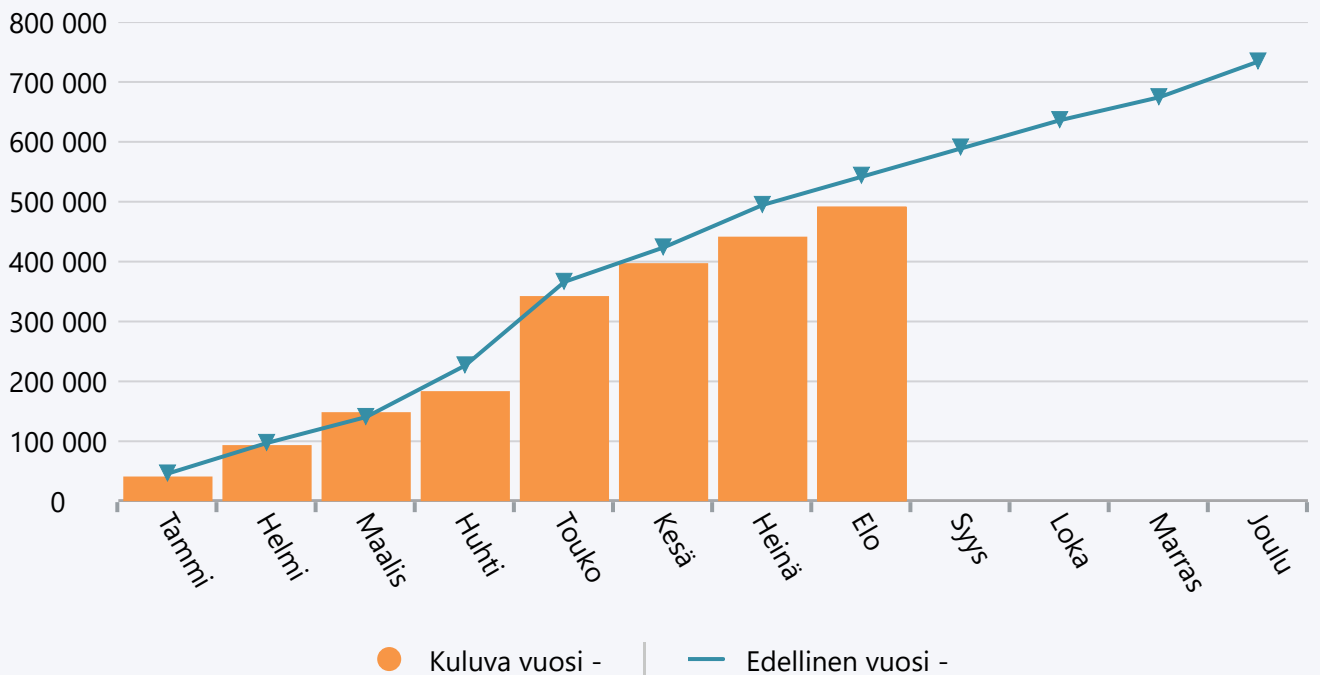
Elokuu 2020 Last ja perh. hyvinvointipalv.

	TA 2020 +muutokset	Toteuma 2020	Ylitys/alitus	Toteuma-%	Määräraha muutos 2020	Toteuma 2019
Myyntituotot	2 000	0	2 000	0,0 %	0	411
Muut toimintatuotot	4 000	1 730	2 270	43,3 %	0	4 924
TOIMINTATUOTOT	6 000	1 730	4 270	28,8 %	0	5 334
Henkilöstökulut	-442 578	-266 035	-176 543	60,1 %	0	-280 757
Palvelujen ostot	-152 350	-86 380	-65 970	56,7 %	0	-102 950
Aineet, tarvikkeet ja tavarat	-31 200	-15 819	-15 381	50,7 %	0	-29 719
Avustukset	-114 000	-111 250	-2 750	97,6 %	0	-110 850
Vuokrat	-12 600	-11 102	-1 498	88,1 %	0	-9 577
Muut toimintakulut	-700	-862	162	123,1 %	0	-9 508
TOIMINTAKULUT	-753 428	-491 448	-261 981	65,2 %	0	-543 360
TOIMINTAKATE YHTEENSÄ	-747 428	-489 717	-257 711	65,5 %	0	-538 026
Rahoitustuotot ja -kulut	0	2	-2	0,0 %	0	1 002
VUOSIKATE	-747 428	-489 716	-257 713	65,5 %	0	-537 024
Poistot ja arvonalentumiset	-48 858	-34 725	-14 133	71,1 %	0	-43 017
TILIKAUDEN TULOS	-796 286	-524 440	-271 846	65,9 %	0	-580 042
YLIJÄÄMÄ / ALIJÄÄMÄ	-796 286	-524 440	-271 846	65,9 %	0	-580 042

Tuotot 2020



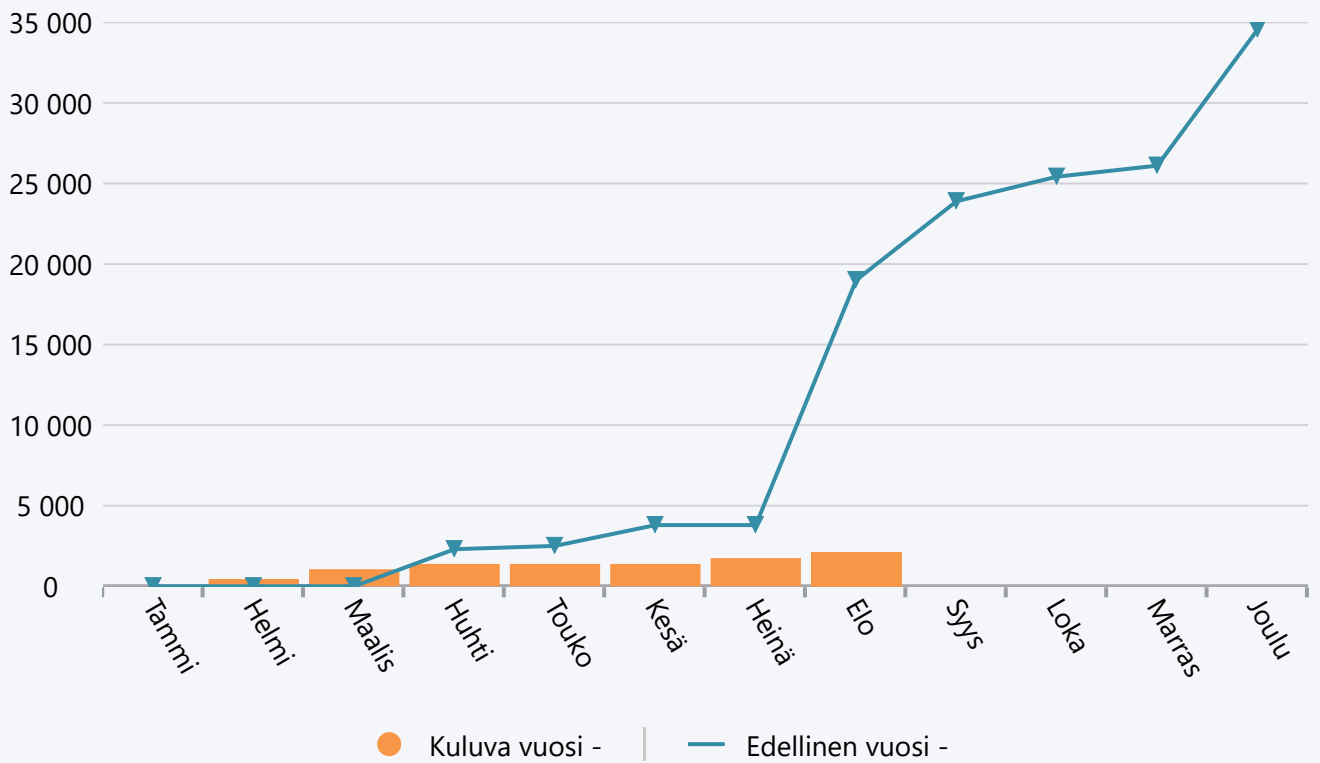
Menot 2020



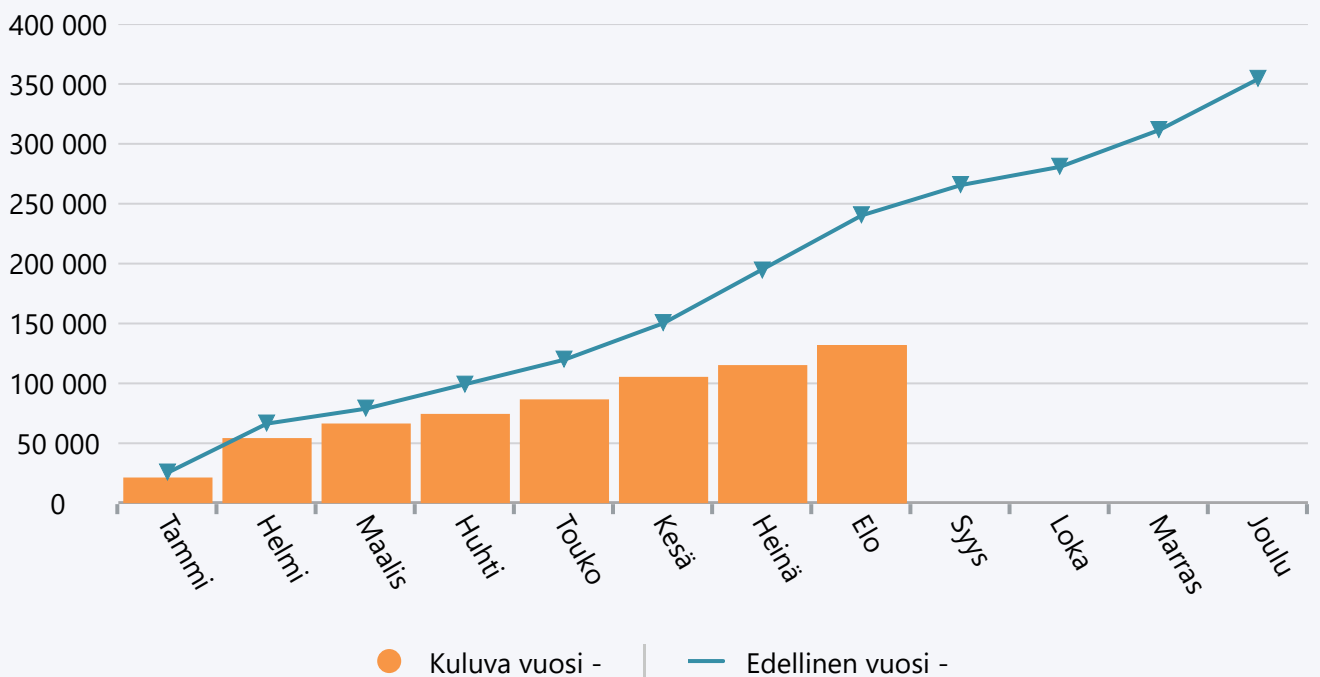
Elokuu 2020 Harrastus- ja kulttuuripalv.

	TA 2020 +muutokset	Toteuma 2020	Ylitys/alitus	Toteuma-%	Määräraha muutos 2020	Toteuma 2019
Myyntituotot	5 000	2 126	2 874	42,5 %	0	16 572
Tuet ja avustukset	400	0	400	0,0 %	0	0
Muut toimintatuotot	1 500	0	1 500	0,0 %	0	2 429
TOIMINTATUOTOT	6 900	2 126	4 774	30,8 %	0	19 001
Henkilöstökulut	-119 480	-63 125	-56 355	52,8 %	0	-83 496
Palvelujen ostot	-149 300	-58 966	-90 334	39,5 %	0	-118 890
Aineet, tarvikkeet ja tavarat	-24 200	-4 689	-19 511	19,4 %	0	-23 036
Vuokrat	-12 300	-4 044	-8 256	32,9 %	0	-13 364
Muut toimintakulut	-1 850	-1 083	-767	58,6 %	0	-1 612
TOIMINTAKULUT	-307 130	-131 907	-175 223	42,9 %	0	-240 398
TOIMINTAKATE YHTEENSÄ	-300 230	-129 781	-170 449	43,2 %	0	-221 397
Rahoitustuotot ja -kulut	0	0	0	0,0 %	0	274
VUOSIKATE	-300 230	-129 781	-170 449	43,2 %	0	-221 123
Poistot ja arvonalentumiset	-5 000	-3 333	-1 667	66,7 %	0	-3 333
TILIKAUDEN TULOS	-305 230	-133 114	-172 116	43,6 %	0	-224 457
YLIJÄÄMÄ / ALIJÄÄMÄ	-305 230	-133 114	-172 116	43,6 %	0	-224 457

Tuotot 2020



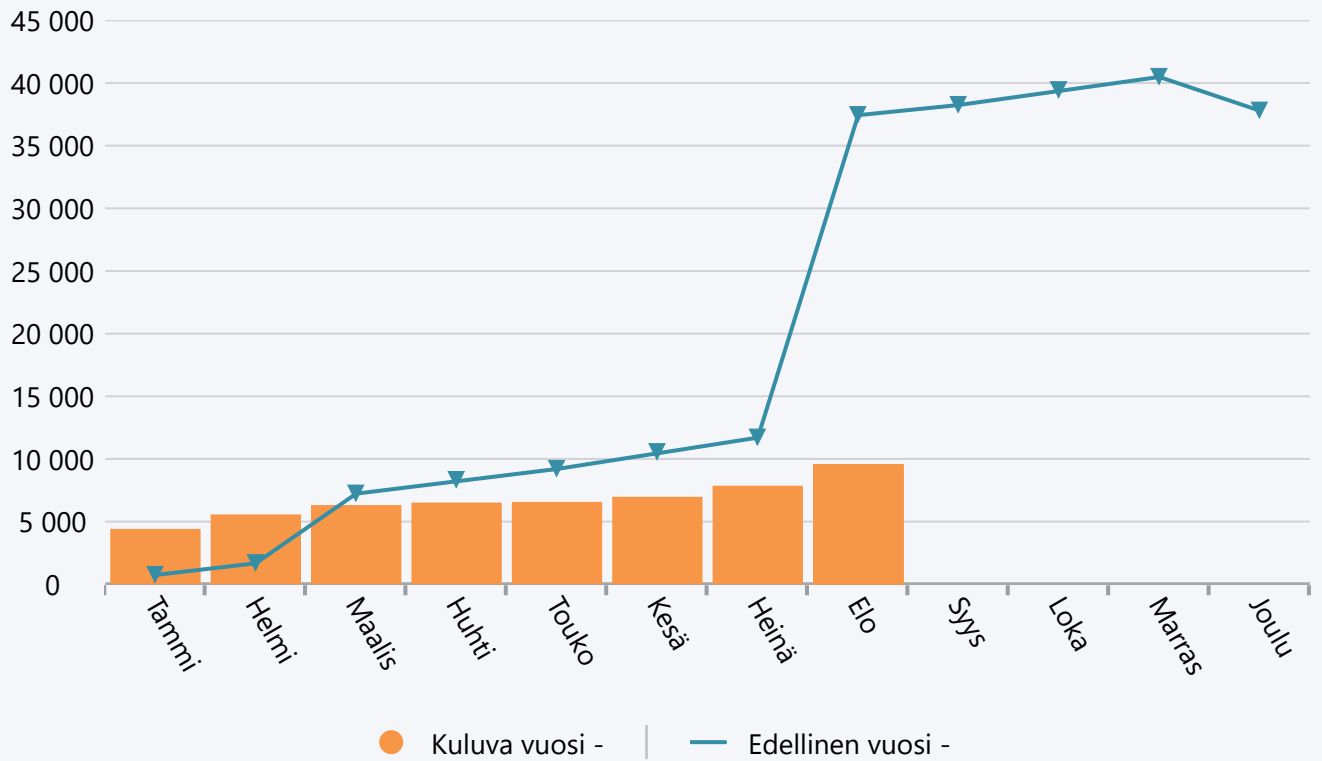
Menot 2020



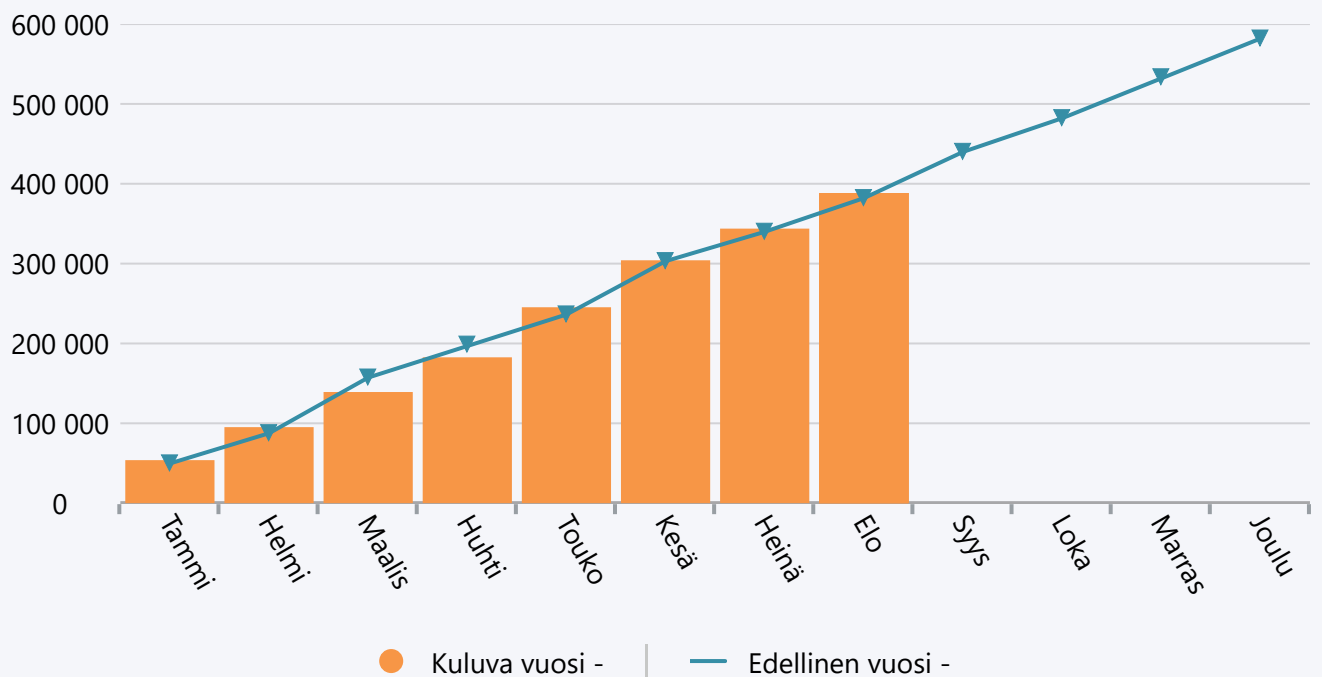
Elokuu 2020 Kirjasto ja kansalaisopisto

	TA 2020 +muutokset	Toteuma 2020	Ylitys/alitus	Toteuma-%	Määräraha muutos 2020	Toteuma 2019
Myyntituotot	700	614	86	87,7 %	0	1 176
Maksutuotot	9 900	4 951	4 949	50,0 %	0	7 248
Tuet ja avustukset	0	4 000	-4 000	0,0 %	0	29 000
Muut toimintatuotot	0	10	-10	0,0 %	0	10
TOIMINTATUOTOT	10 600	9 574	1 026	90,3 %	0	37 434
Henkilöstökulut	-410 968	-270 311	-140 657	65,8 %	0	-252 279
Palvelujen ostot	-96 550	-40 333	-56 217	41,8 %	0	-60 118
Aineet, tarvikkeet ja tavarat	-112 010	-75 353	-36 657	67,3 %	0	-65 990
Vuokrat	-4 600	-2 533	-2 067	55,1 %	0	-2 852
Muut toimintakulut	-4 400	126	-4 526	-2,9 %	0	-807
TOIMINTAKULUT	-628 528	-388 404	-240 124	61,8 %	0	-382 046
TOIMINTAKATE YHTEENSÄ	-617 928	-378 830	-239 098	61,3 %	0	-344 612
Rahoitustuotot ja -kulut	0	102	-102	0,0 %	0	0
VUOSIKATE	-617 928	-378 728	-239 200	61,3 %	0	-344 612
TILIKAUDEN TULOS	-617 928	-378 728	-239 200	61,3 %	0	-344 612
YLIJÄÄMÄ / ALIJÄÄMÄ	-617 928	-378 728	-239 200	61,3 %	0	-344 612

Tuotot 2020



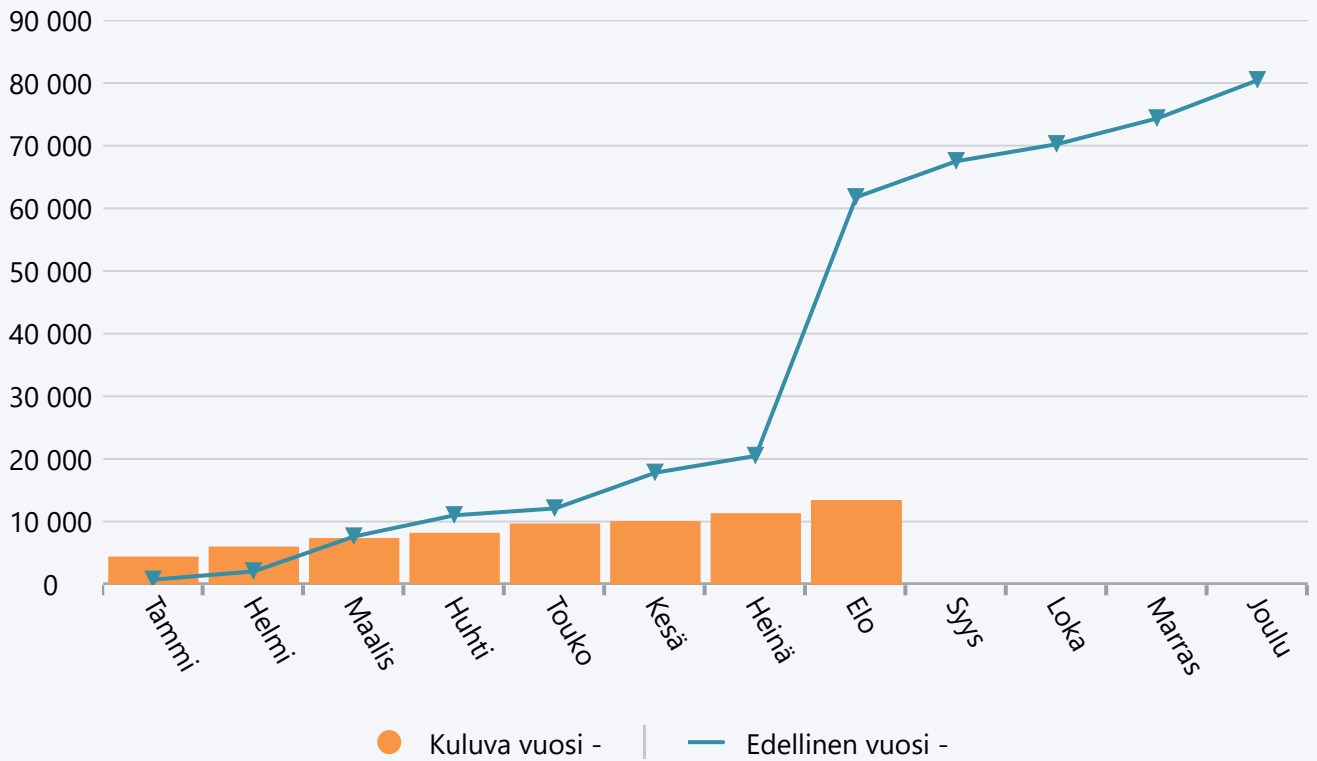
Menot 2020



Elokuu 2020 Vapaa-aikalautakunta

	TA 2020 +muutokset	Toteuma 2020	Ylitys/alitus	Toteuma-%	Määräraha muutos 2020	Toteuma 2019
Myyntituotot	7 700	2 740	4 960	35,6 %	0	18 159
Maksutuotot	9 900	4 951	4 949	50,0 %	0	7 248
Tuet ja avustukset	400	4 000	-3 600	1 000,0 %	0	29 000
Muut toimintatuotot	5 500	1 740	3 760	31,6 %	0	7 363
TOIMINTATUOTOT	23 500	13 431	10 069	57,2 %	0	61 769
Henkilöstökulut	-973 026	-599 472	-373 554	61,6 %	0	-616 531
Palvelujen ostot	-398 200	-185 678	-212 522	46,6 %	0	-281 958
Aineet, tarvikkeet ja tavarat	-167 410	-95 860	-71 550	57,3 %	0	-118 745
Avustukset	-114 000	-111 250	-2 750	97,6 %	0	-110 850
Vuokrat	-29 500	-17 679	-11 821	59,9 %	0	-25 793
Muut toimintakulut	-6 950	-1 819	-5 131	26,2 %	0	-11 926
TOIMINTAKULUT	-1 689 086	-1 011 759	-677 327	59,9 %	0	-1 165 804
TOIMINTAKATE YHTEENSÄ	-1 665 586	-998 328	-667 258	59,9 %	0	-1 104 035
Rahoitustuotot ja -kulut	0	104	-104	0,0 %	0	1 276
VUOSIKATE	-1 665 586	-998 224	-667 362	59,9 %	0	-1 102 759
Poistot ja arvonalentumiset	-53 858	-38 058	-15 800	70,7 %	0	-46 351
TILIKAUDEN TULOS	-1 719 444	-1 036 283	-683 161	60,3 %	0	-1 149 110
YLIJÄÄMÄ / ALIJÄÄMÄ	-1 719 444	-1 036 283	-683 161	60,3 %	0	-1 149 110

Tuotot 2020



Menot 2020

