

Helmikuu 2020

| | TA 2020 + muutokset | Toteuma 2020 | Ylitys/alitus | Toteuma-% | Toteuma 2019 |
|--|------------------------|-----------------|------------------|---------------|-----------------|
| 3001 Vesi- ja jätevesimaksut | 1 070 000 | 1 069 | 1 068 931 | 0,1 % | 976 |
| 3003 Vesihuollon liittymismaksut | 47 250 | 3 600 | 43 650 | 7,6 % | 900 |
| 3004 Muut vesihuollon myyntituotot | 7 000 | 953 | 6 047 | 13,6 % | 1 406 |
| 3015 Kaukolämmön myyntituotot | 230 000 | 0 | 230 000 | 0,0 % | 0 |
| 3060 Metsän myyntituotot | 90 000 | 0 | 90 000 | 0,0 % | 0 |
| Liiketoiminnan myyntituotot | 1 444 250 | 5 622 | 1 438 628 | 0,4 % | 3 283 |
| 3088 Sotilasvammalain muk.korv. | 61 220 | 10 000 | 51 220 | 16,3 % | 5 840 |
| Täydet valtiolta saadut korvaukset | 61 220 | 10 000 | 51 220 | 16,3 % | 5 840 |
| 3100 Kotikuntakorvaukset | 232 734 | 37 416 | 195 318 | 16,1 % | 39 624 |
| 3109 Myyntituotot kunnilta | 350 000 | 39 115 | 310 885 | 11,2 % | 76 373 |
| Korvaukset kunnilta ja kuntayhteisöiltä | 582 734 | 76 531 | 506 203 | 13,1 % | 115 997 |
| 3130 Oppisopimuskoul. korvaus | 110 | 200 | -90 | 181,8 % | 30 |
| 3137 Ruokapalvelujen myyntitulot | 418 120 | 68 319 | 349 801 | 16,3 % | 68 941 |
| 3139 Henkilöstön maks. ateriakorv. | 19 000 | 5 038 | 13 962 | 26,5 % | 3 172 |
| 3140 Muut myyntituotot | 74 200 | 881 | 73 319 | 1,2 % | 3 942 |
| Muut suoritteiden myyntituotot | 511 430 | 74 438 | 436 992 | 14,6 % | 76 085 |
| Myyntituotot | 2 599 634 | 166 591 | 2 433 043 | 6,4 % | 201 205 |
| 3240 Muut terveydenh. palv.maksut | 39 000 | 2 760 | 36 240 | 7,1 % | 1 584 |
| Terveydenhuollon maksut | 39 000 | 2 760 | 36 240 | 7,1 % | 1 584 |
| 3252 Kotipalvelumaksut | 363 500 | 69 130 | 294 370 | 19,0 % | 72 386 |
| 3257 Hoitopäivähoitomaksut | 334 200 | 57 962 | 276 238 | 17,3 % | 58 144 |
| 3261 Muut sosiaalitoimen maksut | 195 600 | 34 031 | 161 569 | 17,4 % | 35 900 |
| Sosiaalitoimen maksut | 893 300 | 161 123 | 732 177 | 18,0 % | 166 430 |
| 3270 Ylioppilaskirjoitusmaksut | 13 000 | 6 958 | 6 042 | 53,5 % | 0 |
| 3275 Muut opetus- ja kult.t.maks. | 251 905 | 13 477 | 238 428 | 5,4 % | 26 538 |
| Opetus- ja kulttuuritoimen maksut | 264 905 | 20 435 | 244 470 | 7,7 % | 26 538 |
| 3280 Varhaiskasv. asiakasmaksut | 560 000 | 98 553 | 461 447 | 17,6 % | 88 881 |
| 3285 Rak.valvonta- ja tark.maks | 86 300 | 10 205 | 76 095 | 11,8 % | 21 161 |
| Yhdyskuntapalvelun maksut | 646 300 | 108 758 | 537 542 | 16,8 % | 110 042 |
| 3294 Muut palvelumaksut | 19 400 | 16 086 | 3 314 | 82,9 % | 15 299 |
| Muut palvelumaksut | 19 400 | 16 086 | 3 314 | 82,9 % | 15 299 |
| Maksutuotot | 1 862 905 | 309 163 | 1 553 742 | 16,6 % | 319 893 |
| 3300 Työllistämistuki valtiolta | 98 500 | 0 | 98 500 | 0,0 % | 12 659 |
| 3301 Muut tuet ja av. valtiolta | 263 700 | 219 190 | 44 510 | 83,1 % | 72 604 |
| 3310 Tuot ja av. Euroopan Unioni | 29 700 | 0 | 29 700 | 0,0 % | 0 |
| 3315 Muut tuet ja avustukset muilta | 3 000 | 0 | 3 000 | 0,0 % | 0 |
| 3327 Valtion korvaus kunt. työtoim. | 48 000 | 0 | 48 000 | 0,0 % | 0 |
| 3330 Kelan korvaus työterveyshuoll. | 110 500 | 0 | 110 500 | 0,0 % | 0 |
| 3335 Muut tuet ja avustukset | 400 | 2 729 | -2 329 | 682,3 % | 0 |
| Tuet ja avustukset | 553 800 | 221 919 | 331 881 | 40,1 % | 85 263 |
| 3410 Asuntojen vuokrat | 540 000 | 86 295 | 453 705 | 16,0 % | 88 818 |
| 3420 Muiden rakennusten vuokrat | 440 000 | 75 556 | 364 444 | 17,2 % | 76 020 |

Helmikuu 2020

| | TA 2020 + muutokset | Toteuma 2020 | Ylitys/alitus | Toteuma-% | Toteuma 2019 |
|--------------------------------------|------------------------|-------------------|--------------------|---------------|-------------------|
| 3430 Maa- ja vesialueiden vuokrat | 130 000 | 204 | 129 796 | 0,2 % | 281 |
| 3450 Koneiden ja laitteiden vuokrat | 23 000 | 3 851 | 19 149 | 16,7 % | 3 851 |
| 3460 Muut vuokratuotot | 537 340 | 86 | 537 254 | 0,0 % | -8 |
| Vuokratuotot | 1 670 340 | 165 993 | 1 504 347 | 9,9 % | 168 962 |
| 3525 Perustoimeentulotuen tak.per | 0 | 150 | -150 | 0,0 % | 220 |
| 3526 Täyd. ja ehk. toim.tt tak.per. | 1 000 | 0 | 1 000 | 0,0 % | 0 |
| 3530 Perintämaksu | 120 | 1 263 | -1 143 | 1 052,8 % | 544 |
| 3540 Muut toimintatuotot | 11 500 | 485 | 11 015 | 4,2 % | 7 287 |
| Muut toimintatuotot | 12 620 | 1 899 | 10 721 | 15,0 % | 8 051 |
| Muut toimintatuotot | 1 682 960 | 167 892 | 1 515 068 | 10,0 % | 177 013 |
| TOIMINTATUOTOT | 6 699 299 | 865 564 | 5 833 735 | 12,9 % | 783 374 |
| 4001 Vakinaisten palkat KuEL | -16 015 404 | -2 263 224 | -13 752 180 | 14,1 % | -2 162 207 |
| 4002 Tilapäisten palkat KuEL | -835 482 | -309 325 | -526 157 | 37,0 % | -310 154 |
| 4003 Erilliskorvaukset KuEL | -1 017 100 | -198 133 | -818 967 | 19,5 % | -205 786 |
| 4004 Sairauslomasijaiset KuEL | -238 986 | -55 309 | -183 677 | 23,1 % | -107 115 |
| 4005 Vuosiloma- ja muut sij.KuEL | -979 938 | -276 855 | -703 083 | 28,3 % | -278 572 |
| 4006 Opettajien palkat VaEL | -2 692 000 | -379 991 | -2 312 009 | 14,1 % | -363 660 |
| 4007 Opettajien sijaist.palkat VaEL | -37 400 | -8 441 | -28 959 | 22,6 % | -5 610 |
| 4008 Opett.sair.lomasij palkat VaEL | -1 000 | -718 | -282 | 71,8 % | -7 006 |
| 4009 Opettajien erilliskorv. VaEL | -4 800 | -4 516 | -284 | 94,1 % | -2 373 |
| 4010 Työllistämispalkat KuEL | -170 000 | -24 125 | -145 875 | 14,2 % | -35 558 |
| 4011 Viranhalt. kokouspalkkiot | -35 400 | -1 664 | -33 736 | 4,7 % | -90 |
| 4012 Luottamush. kokous- ja vuosip | -132 500 | -8 503 | -123 997 | 6,4 % | -10 316 |
| 4013 Asiantuntijapalkkiot SOTU | -20 000 | -4 091 | -15 909 | 20,5 % | -3 507 |
| 4020 Ravintoetukorvaukset, alv | -1 800 | -3 623 | 1 823 | 201,3 % | -3 767 |
| 4021 Puhelinetukorvaukset | -13 100 | -2 534 | -10 566 | 19,3 % | -2 720 |
| 4025 Luontoisedut tulo | 13 100 | 6 157 | 6 943 | 47,0 % | 6 487 |
| 4070 Siivilipalvelusm. päivärahat | 0 | -236 | 236 | 0,0 % | 0 |
| Palkat ja palkkiot | -22 181 810 | -3 535 131 | -18 646 679 | 15,9 % | -3 491 954 |
| 4100 KuEL-maksu palkkaperusteinen | -3 604 580 | -549 335 | -3 055 245 | 15,2 % | -540 603 |
| 4102 KuEL-maksu eläkemenoperust. | -843 729 | -141 339 | -702 390 | 16,8 % | -136 102 |
| 4105 VaEL-maksu opettajat | -511 470 | -68 902 | -442 568 | 13,5 % | -74 405 |
| Eläkekulut | -4 959 779 | -759 576 | -4 200 203 | 15,3 % | -751 110 |
| 4150 Työnantajan sairausvakuutusmaks | -297 080 | -46 565 | -250 515 | 15,7 % | -26 696 |
| 4160 Työttömyysvakuutusmaksut | 0 | -55 825 | 55 825 | 0,0 % | -66 097 |
| 4170 Tapaturmavakuutusmaksut | -65 870 | -25 047 | -40 823 | 38,0 % | -11 673 |
| 4180 Taloudell.tuen maksuosuus Keva | -8 590 | 0 | -8 590 | 0,0 % | 0 |
| Muut henkilösivukulut | -371 540 | -127 438 | -244 102 | 34,3 % | -104 466 |
| Henkilösivukulut | -5 331 319 | -887 014 | -4 444 305 | 16,6 % | -855 576 |
| 4230 Sairausvakuutuskorvaukset | 0 | 64 988 | -64 988 | 0,0 % | 85 623 |
| 4240 Tapaturmakorvaukset | 0 | 4 177 | -4 177 | 0,0 % | 3 865 |
| 4260 Muut henkilöstömenojen korj.er | 0 | 5 430 | -5 430 | 0,0 % | 7 719 |

Helmikuu 2020

| | TA 2020 + muutokset | Toteuma 2020 | Ylitys/alitus | Toteuma-% | Toteuma 2019 |
|--------------------------------------|------------------------|-------------------|--------------------|---------------|-------------------|
| Henkilöstökorvaukset | 0 | 74 595 | -74 595 | 0,0 % | 97 206 |
| Henkilöstökulut | -27 513 129 | -4 347 550 | -23 165 579 | 15,8 % | -4 250 323 |
| 4301 Asiakaspalv.ostot kunnilta | -1 337 188 | -102 070 | -1 235 118 | 7,6 % | -101 016 |
| 4310 Asiakaspalv.ostot kuntayhtymil | -18 942 741 | -3 015 098 | -15 927 643 | 15,9 % | -2 582 280 |
| 4311 Asiakaspalv.ostot muilta | -3 319 441 | -724 613 | -2 594 828 | 21,8 % | -689 928 |
| 4328 Perhehoitajien palkkiot | -127 000 | -19 361 | -107 639 | 15,2 % | -20 489 |
| Asiakaspalvelujen ostot | -23 726 370 | -3 861 143 | -19 865 227 | 16,3 % | -3 393 714 |
| 4340 Rahoitus- ja pankkipalvelut | -13 470 | -1 077 | -12 393 | 8,0 % | -1 263 |
| 4341 Asiantuntijapalvelut | -446 000 | -103 103 | -342 897 | 23,1 % | -242 018 |
| 4342 ICT-palvelut | -635 710 | -176 417 | -459 293 | 27,8 % | -23 757 |
| 4350 Painatukset ja ilmoitukset | -116 788 | -12 425 | -104 363 | 10,6 % | -13 357 |
| 4360 Postipalvelut | -72 120 | -9 273 | -62 847 | 12,9 % | -11 244 |
| 4361 Telepalvelut | -162 985 | -19 325 | -143 660 | 11,9 % | -18 424 |
| 4370 Vakuutukset | -101 150 | -135 309 | 34 159 | 133,8 % | -74 063 |
| 4380 Puhtaanapito- ja pesulapalvelu | -311 660 | -46 078 | -265 582 | 14,8 % | -46 886 |
| 4385 Jätehuoltomaksut | -109 500 | -4 224 | -105 276 | 3,9 % | -3 965 |
| 4390 Rak.ja al.rak.-ja kunn.pitopal | -1 092 000 | -162 885 | -929 115 | 14,9 % | -152 992 |
| 4400 Kon, kal, laitt. ja rak.kunn.p | -100 887 | -24 963 | -75 924 | 24,7 % | -13 981 |
| 4410 Majointus- ja ravitsemuspalv. | -236 109 | -19 960 | -216 149 | 8,5 % | -25 324 |
| 4420 Matkustus- ja kuljetuspalv. | -583 220 | -66 513 | -516 707 | 11,4 % | -67 091 |
| 4423 Joukkoliikenne seutulippu | -79 000 | -4 751 | -74 249 | 6,0 % | -7 688 |
| 4425 Oppilaskuljetukset | -714 900 | -104 370 | -610 530 | 14,6 % | -88 316 |
| 4430 Sosiaali- ja terv.palvelut | -217 000 | -18 438 | -198 563 | 8,5 % | -21 171 |
| 4435 Tukihenkilöpalkkiot | -25 450 | -9 908 | -15 542 | 38,9 % | -2 240 |
| 4437 Kustannusten korvaukset | -138 550 | -24 438 | -114 112 | 17,6 % | -24 795 |
| 4440 Koulutus- ja kulttuuripalvelut | -309 080 | -43 560 | -265 520 | 14,1 % | -56 294 |
| 4450 Osuus verotuskustannuksiin | -217 000 | 0 | -217 000 | 0,0 % | 0 |
| 4455 Muualle johdettava jätevesi | -470 000 | -43 648 | -426 352 | 9,3 % | -34 457 |
| 4460 Muut yhteistoimintaosuudet | -1 184 820 | -231 491 | -953 329 | 19,5 % | -338 876 |
| 4470 Muut palvelut | -692 780 | -191 980 | -500 800 | 27,7 % | -133 168 |
| Muiden palveluiden ostot | -8 030 179 | -1 454 133 | -6 576 046 | 18,1 % | -1 401 372 |
| Palvelujen ostot | -31 756 549 | -5 315 276 | -26 441 273 | 16,7 % | -4 795 086 |
| 4500 Toimisto- ja koulutarvikkeet | -144 755 | -19 439 | -125 316 | 13,4 % | -20 690 |
| 4510 Kirjallisuus | -369 400 | -27 681 | -341 719 | 7,5 % | -27 820 |
| 4520 Elintarvikkeet | -747 825 | -112 471 | -635 354 | 15,0 % | -131 643 |
| 4530 Vaatteisto | -45 400 | -10 563 | -34 837 | 23,3 % | -14 193 |
| 4533 Lääkkeet | -80 680 | -11 966 | -68 714 | 14,8 % | -10 697 |
| 4536 Hoitotarvikkeet | -74 050 | -10 724 | -63 326 | 14,5 % | -11 676 |
| 4550 Puhdistus- ja siivoustarvikkeet | -16 480 | -2 761 | -13 719 | 16,8 % | -3 077 |
| 4555 Puhdistus- ja siivousaineet | -40 580 | -7 571 | -33 009 | 18,7 % | -8 388 |
| 4560 Poltto- ja voiteluaineet | -33 280 | -2 875 | -30 405 | 8,6 % | -5 554 |
| 4568 Lämmitys | -510 000 | -95 511 | -414 489 | 18,7 % | -115 394 |

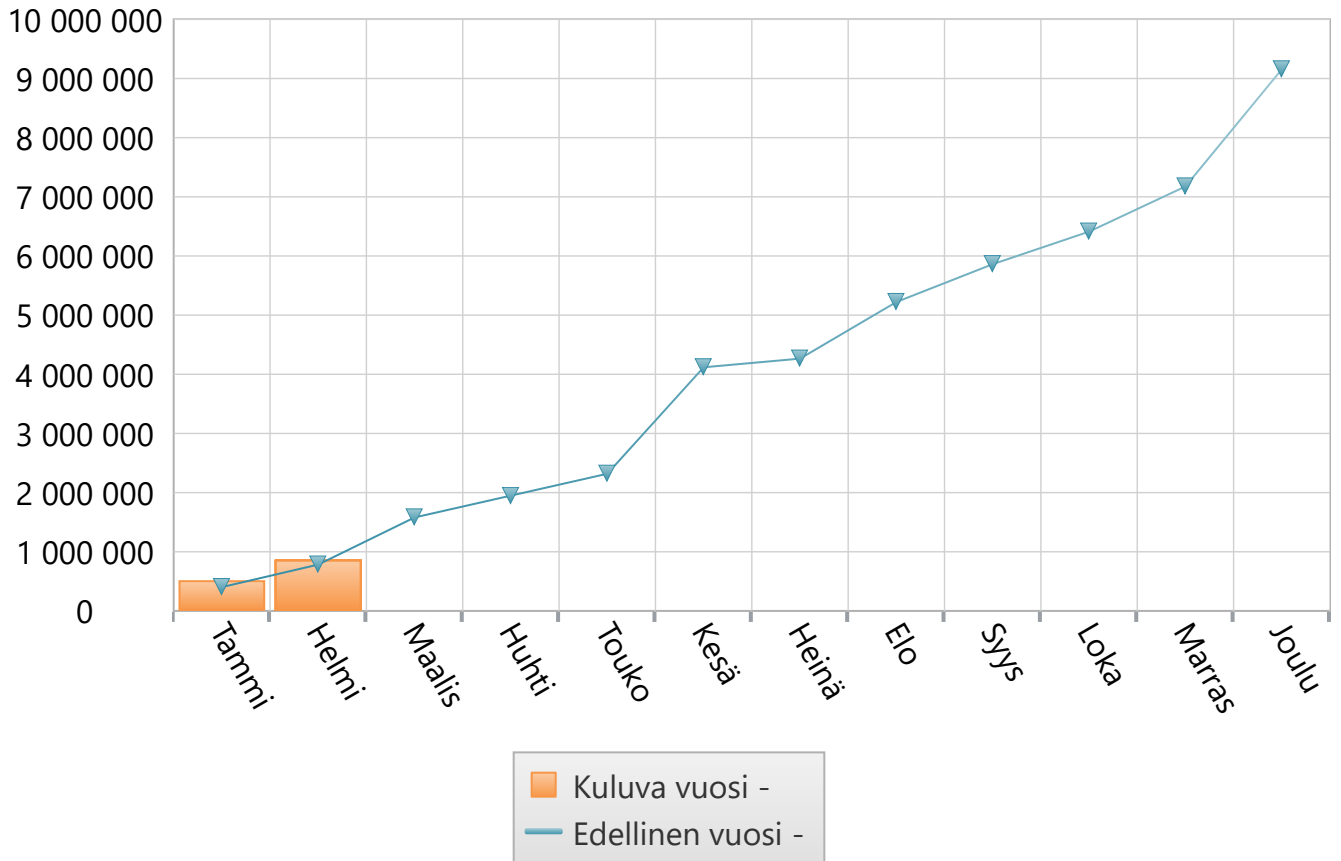
Helmikuu 2020

| | TA 2020 + muutokset | Toteuma 2020 | Ylitys/alitus | Toteuma-% | Toteuma 2019 |
|--------------------------------------|------------------------|--------------------|--------------------|---------------|--------------------|
| 4569 Sähkö | -795 100 | -58 946 | -736 154 | 7,4 % | -93 120 |
| 4570 Vesi | -32 600 | -902 | -31 698 | 2,8 % | 0 |
| 4580 Kalusto | -322 730 | -37 164 | -285 566 | 11,5 % | -86 913 |
| 4590 Rakennusmateriaali | -119 900 | -31 711 | -88 189 | 26,4 % | -26 115 |
| 4600 Muu materiaali | -144 410 | -31 774 | -112 636 | 22,0 % | -32 005 |
| Ostot tilikauden aikana | -3 477 190 | -462 060 | -3 015 130 | 13,3 % | -587 285 |
| Aineet, tarvikkeet ja tavarat | -3 477 190 | -462 060 | -3 015 130 | 13,3 % | -587 285 |
| 4700 Lasten kotihoidon tuki | -700 000 | -96 932 | -603 068 | 13,8 % | -94 112 |
| 4705 Yksityisen hoidon tuki | -60 000 | -6 293 | -53 707 | 10,5 % | -9 486 |
| 4707 Yks.hoidon kuntalisä | -110 000 | -11 585 | -98 415 | 10,5 % | -14 825 |
| 4710 Omaishoidon tuki | -415 320 | -78 642 | -336 678 | 18,9 % | -70 388 |
| 4721 Perustoimeentulotuki | 0 | -92 | 92 | 0,0 % | 0 |
| 4722 Täydentävä toimeentulotuki | -38 000 | -3 484 | -34 516 | 9,2 % | -1 496 |
| 4723 Ehkäisevä toimeentulotuki | -38 000 | -5 665 | -32 335 | 14,9 % | -5 096 |
| 4724 Kuntouttava työtoiminta | -40 500 | -4 686 | -35 814 | 11,6 % | -4 753 |
| 4726 Kunt.työtoim. matkakorv. tmark | -1 500 | -916 | -584 | 61,1 % | 0 |
| 4731 Kotihoidon palvelusetelit | -1 015 070 | -214 673 | -800 397 | 21,1 % | -139 856 |
| 4739 Muut avustukset kotitalouksill | -133 500 | -25 024 | -108 476 | 18,7 % | -16 408 |
| Avustukset kotitalouksille | -2 551 890 | -447 992 | -2 103 898 | 17,6 % | -356 421 |
| 4740 Avustukset yhteisöille | -484 000 | 0 | -484 000 | 0,0 % | 0 |
| 4745 Työmarkkinatuen kuntaos.KELA | -200 000 | -21 904 | -178 096 | 11,0 % | -25 919 |
| Avustukset yhteisöille | -684 000 | -21 904 | -662 096 | 3,2 % | -25 919 |
| 4760 Muut avustukset yhteisöille | -25 000 | 0 | -25 000 | 0,0 % | 0 |
| Avustukset liikelaitoksille | -25 000 | 0 | -25 000 | 0,0 % | 0 |
| Avustukset | -3 260 890 | -469 896 | -2 790 994 | 14,4 % | -382 340 |
| 4820 Rak.- ja huoneistojen vuokrat | -28 515 | -4 452 | -24 063 | 15,6 % | -3 655 |
| 4821 Yhtiövastikkeet | -32 600 | -6 735 | -25 865 | 20,7 % | -6 594 |
| 4840 Koneiden ja laitt. vuokrat | -103 098 | -21 102 | -81 996 | 20,5 % | -23 650 |
| 4860 Muut vuokrat | -75 200 | -15 781 | -59 419 | 21,0 % | -10 110 |
| Vuokrat | -239 413 | -48 070 | -191 343 | 20,1 % | -44 009 |
| 4900 Välilliset verot | -7 000 | -507 | -6 493 | 7,2 % | -527 |
| 4915 Ajoneuvovero | -3 395 | 0 | -3 395 | 0,0 % | 0 |
| 4921 Myyntisaamisten luottotappiot | 0 | 1 183 | -1 183 | 0,0 % | 1 558 |
| 4930 Merkkipäivälahjat | -41 260 | -2 786 | -38 474 | 6,8 % | -1 078 |
| 4935 Stipendit | -200 | 0 | -200 | 0,0 % | 0 |
| 4938 Koulutapaturmat | 0 | 300 | -300 | 0,0 % | -143 |
| 4940 Muut kulut | -61 505 | -5 020 | -56 485 | 8,2 % | -12 184 |
| Muut toimintakulut | -113 360 | -6 831 | -106 529 | 6,0 % | -12 374 |
| TOIMINTAKULUT | -66 360 531 | -10 649 683 | -55 710 848 | 16,0 % | -10 071 416 |
| TOIMINTAKATE YHTEENSÄ | -59 661 232 | -9 784 119 | -49 877 113 | 16,4 % | -9 288 042 |
| 5000 Kunnan tulovero | 30 206 000 | 5 857 474 | 24 348 526 | 19,4 % | 5 822 076 |
| 5100 Kiinteistövero | 21 457 000 | 199 134 | 21 257 866 | 0,9 % | 83 781 |

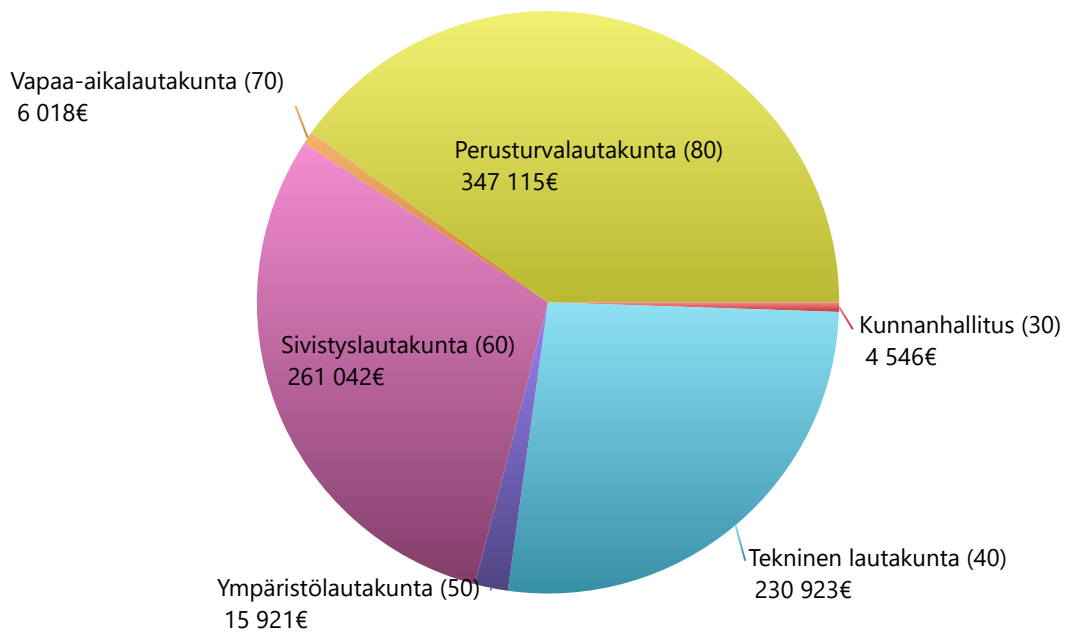
Helmikuu 2020

| | TA 2020 + muutokset | Toteuma 2020 | Ylitys/alitus | Toteuma-% | Toteuma 2019 |
|--------------------------------------|------------------------|-------------------|-------------------|-----------------|-------------------|
| 5200 Osuus yhteisöveron tuotosta | 2 714 000 | 699 070 | 2 014 930 | 25,8 % | 690 343 |
| Verotulot | 54 377 000 | 6 755 678 | 47 621 322 | 12,4 % | 6 596 200 |
| 5501 Kunnan peruspalv. valtionosuus | 15 096 477 | 1 716 696 | 13 379 781 | 11,4 % | 2 402 444 |
| 5801 Verotuloihin perustuva tasaus | -2 750 398 | -457 640 | -2 292 758 | 16,6 % | -451 354 |
| 5803 Opetus- ja kultt.toim. muu vos | -998 197 | -154 078 | -844 119 | 15,4 % | -166 368 |
| 5890 Verotulojen menetyst. kompens. | 0 | 815 926 | -815 926 | 0,0 % | 0 |
| Valtionosuudet | 11 347 882 | 1 920 904 | 9 426 978 | 16,9 % | 1 784 722 |
| 6000 Korkotuotot antolainoista ulko | 64 000 | 0 | 64 000 | 0,0 % | 0 |
| 6020 Korkotuotot sij. ja tall. | 50 000 | 0 | 50 000 | 0,0 % | 0 |
| Korkotuotot | 114 000 | 0 | 114 000 | 0,0 % | 0 |
| 6100 Osinkotuotot ja osuusp.om.kor. | 20 000 | 0 | 20 000 | 0,0 % | 0 |
| 6120 Verotilityst.korot ja korotuks | 0 | 0 | 0 | 0,0 % | 19 |
| 6130 Viivästyskorkotulot | 0 | 556 | -556 | 0,0 % | 2 249 |
| 6140 Perusp.korot ky:ltä | 6 900 | 0 | 6 900 | 0,0 % | 0 |
| 6160 Arvopapereiden myyntivoitot | 200 000 | 0 | 200 000 | 0,0 % | 0 |
| 6170 Muut rahoitustuotot | 20 000 | 221 972 | -201 972 | 1 109,9 % | 0 |
| Muut rahoitustuotot | 246 900 | 222 529 | 24 371 | 90,1 % | 2 268 |
| 6210 Korkokulut lainoista ulkop | -80 000 | -2 782 | -77 218 | 3,5 % | -2 284 |
| Korkokulut | -80 000 | -2 782 | -77 218 | 3,5 % | -2 284 |
| 6320 Viivästyskorot ja korotukset | 0 | -11 | 11 | 0,0 % | 1 |
| 6335 Arvopapereiden myyntitappiot | -50 000 | 0 | -50 000 | 0,0 % | 0 |
| 6350 Luottoprovisiot | 0 | -375 | 375 | 0,0 % | -375 |
| 6360 Arvonl.vaiht.vast.rah.var. | -200 000 | 0 | -200 000 | 0,0 % | 0 |
| Muut rahoituskulut | -250 000 | -386 | -249 614 | 0,2 % | -374 |
| Rahoitustuotot ja -kulut | 30 900 | 219 361 | -188 461 | 709,9 % | -390 |
| VUOSIKATE | 6 094 550 | -888 176 | 6 982 726 | -14,6 % | -907 510 |
| 7110 Poistot tietokoneohjelmista | -111 892 | -10 204 | -101 688 | 9,1 % | -10 204 |
| 7120 Poistot muista pitkävaik.menoi | -118 937 | -19 833 | -99 104 | 16,7 % | -20 694 |
| 7130 Poistot rakennuksista | -2 153 208 | -359 237 | -1 793 971 | 16,7 % | -358 922 |
| 7140 Poistot kiint.rak. ja laitt. | -1 874 642 | -315 518 | -1 559 124 | 16,8 % | -329 686 |
| 7150 Poistot koneista ja kalust | -379 586 | -66 493 | -313 093 | 17,5 % | -80 594 |
| Suunnitelman mukaiset poistot | -4 638 265 | -771 284 | -3 866 981 | 16,6 % | -800 100 |
| Poistot ja arvonalentumiset | -4 638 265 | -771 284 | -3 866 981 | 16,6 % | -800 100 |
| TILIKAUDEN TULOS | 1 456 285 | -1 659 460 | 3 115 745 | -114,0 % | -1 707 610 |
| YLIJÄÄMÄ / ALIJÄÄMÄ | 1 456 285 | -1 659 460 | 3 115 745 | -114,0 % | -1 707 610 |

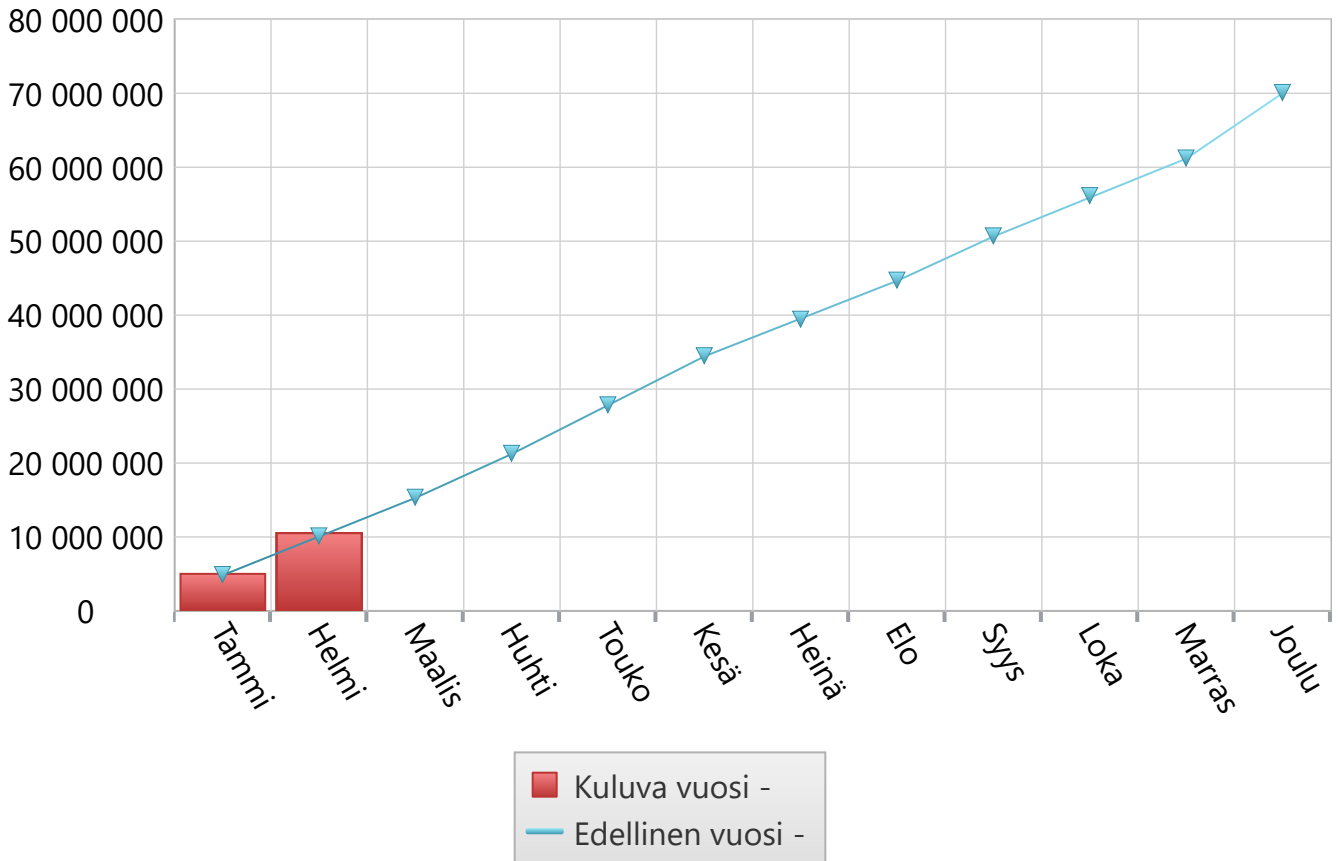
Toimintatuotot



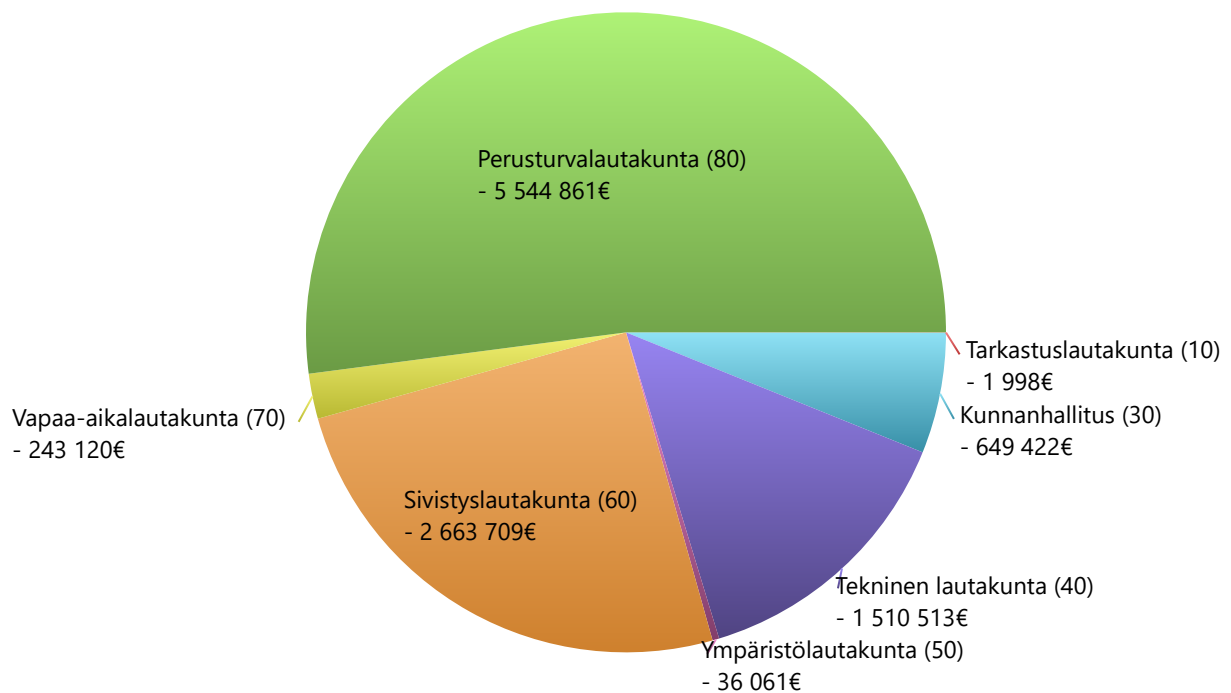
Toimintatuotot



Toimintakulut



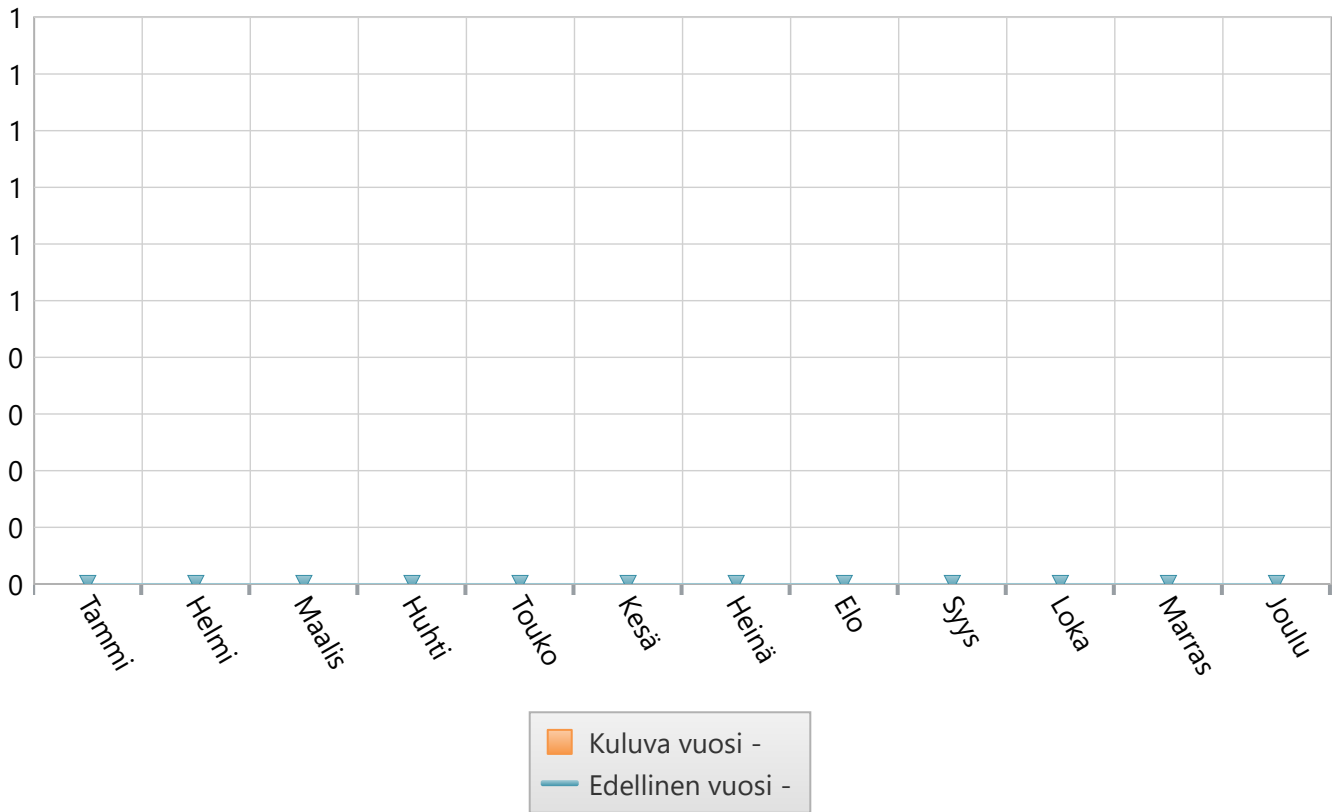
Toimintakulut



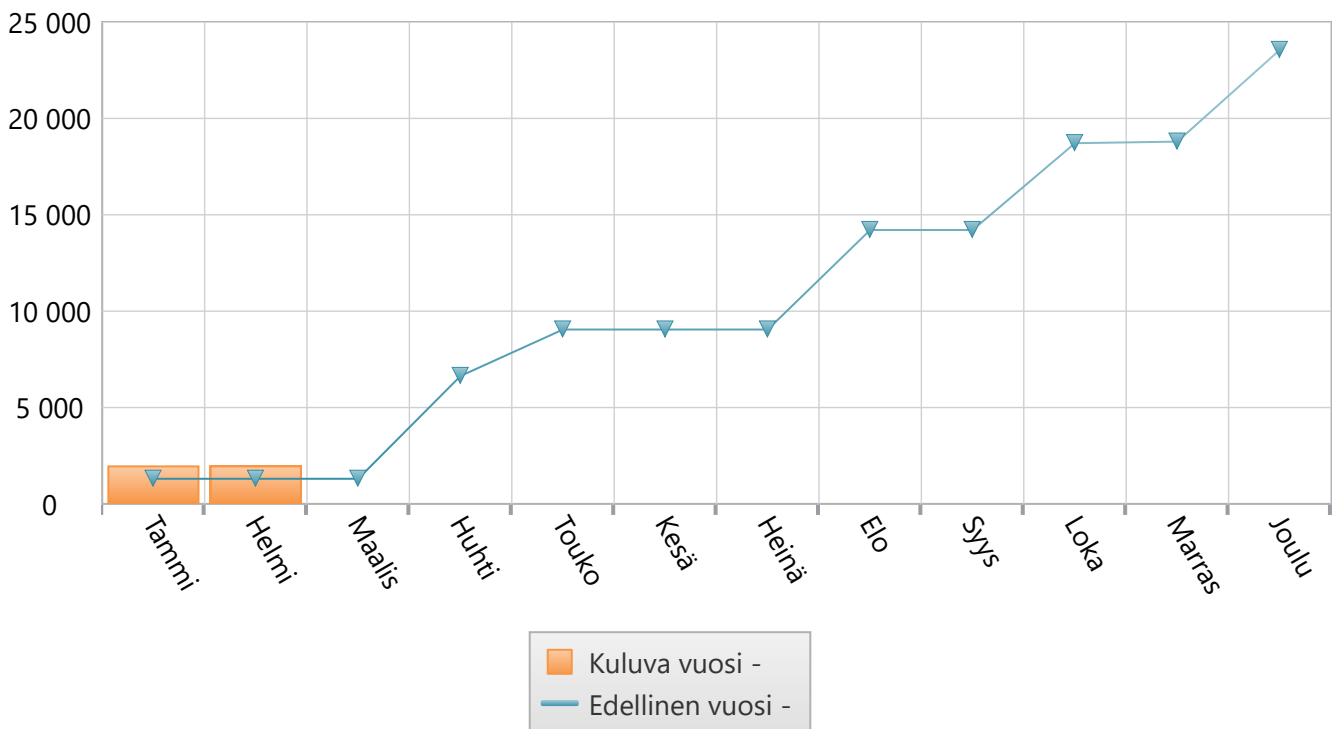
Helmikuu 2020 Tarkastuslautakunta

| | TA 2020 +muutokset | Toteuma 2020 | Ylitys/alitus | Toteuma-% | Määräraha muutos 2020 | Toteuma 2019 |
|-------------------------------|-----------------------|-----------------|----------------|--------------|-----------------------------|-----------------|
| Henkilöstökulut | -8 000 | -423 | -7 577 | 5,3 % | 0 | -1 241 |
| Palvelujen ostot | -18 100 | -1 575 | -16 525 | 8,7 % | 0 | -63 |
| Aineet, tarvikkeet ja tavarat | -200 | 0 | -200 | 0,0 % | 0 | 0 |
| TOIMINTAKULUT | -26 300 | -1 998 | -24 302 | 7,6 % | 0 | -1 304 |
| TOIMINTAKATE YHTEENSÄ | -26 300 | -1 998 | -24 302 | 7,6 % | 0 | -1 304 |
| VUOSIKATE | -26 300 | -1 998 | -24 302 | 7,6 % | 0 | -1 304 |
| TILIKAUDEN TULOS | -26 300 | -1 998 | -24 302 | 7,6 % | 0 | -1 304 |
| YLIJÄÄMÄ / ALIJÄÄMÄ | -26 300 | -1 998 | -24 302 | 7,6 % | 0 | -1 304 |

Tuotot 2020



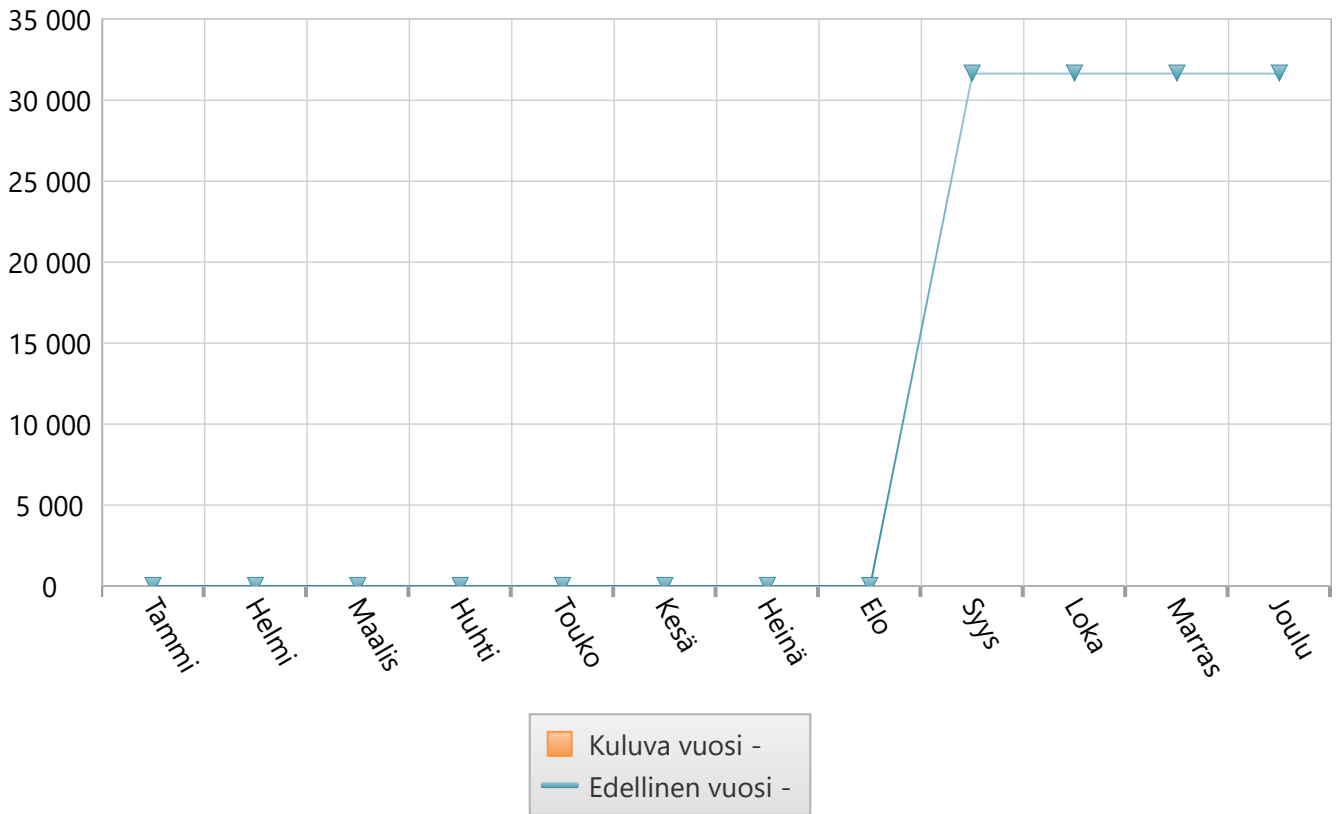
Menot 2020



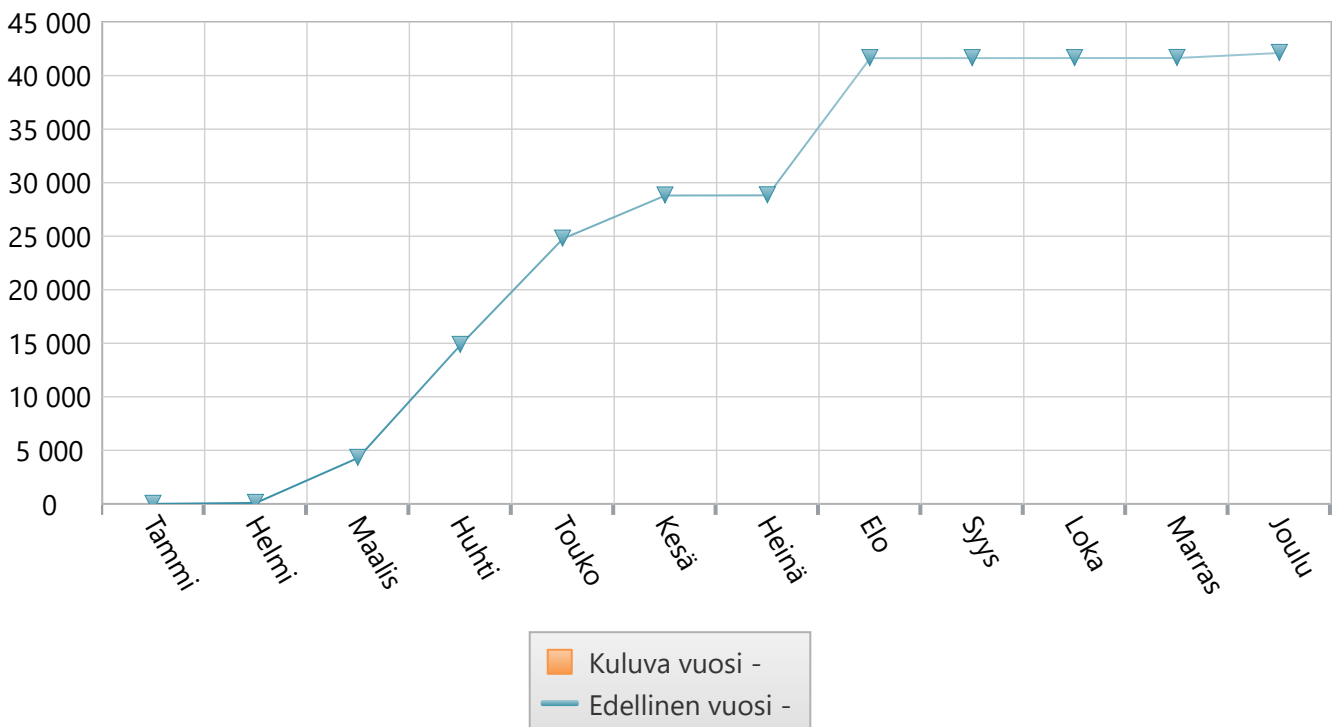
Helmikuu 2020 Keskusvaalilautakunta

| | TA 2020 +muutokset | Toteuma 2020 | Ylitys/alitus | Toteuma-% | Määräraha muutos 2020 | Toteuma 2019 |
|-------------------------------|-----------------------|-----------------|---------------|--------------|-----------------------------|-----------------|
| Aineet, tarvikkeet ja tavarat | 0 | 0 | 0 | 0,0 % | 0 | -90 |
| TOIMINTAKULUT | 0 | 0 | 0 | 0,0 % | 0 | -90 |
| TOIMINTAKATE YHTEENSÄ | 0 | 0 | 0 | 0,0 % | 0 | -90 |
| VUOSIKATE | 0 | 0 | 0 | 0,0 % | 0 | -90 |
| TILIKAUDEN TULOS | 0 | 0 | 0 | 0,0 % | 0 | -90 |
| YLIJÄÄMÄ / ALIJÄÄMÄ | 0 | 0 | 0 | 0,0 % | 0 | -90 |

Tuotot 2020



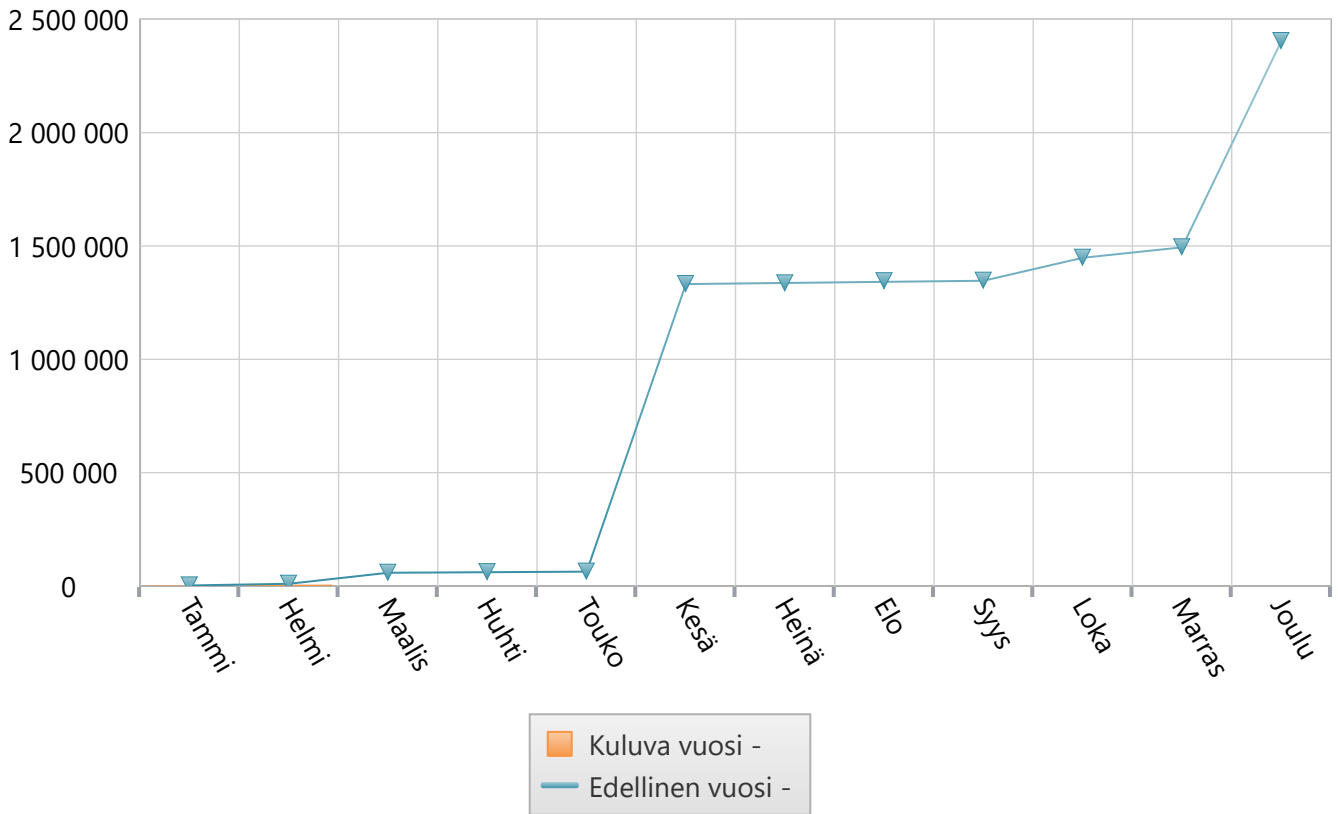
Menot 2020



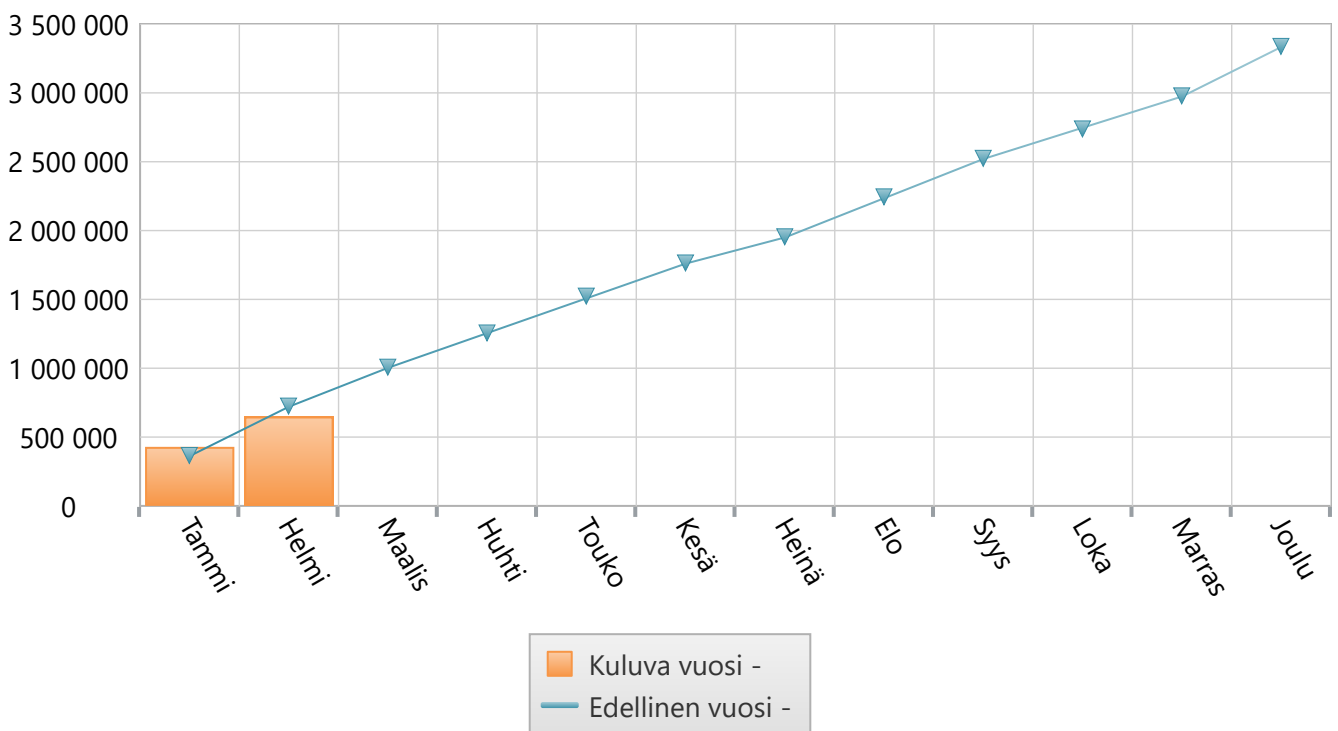
Helmikuu 2020 Kunnanhallitus

| | TA 2020 +muutokset | Toteuma 2020 | Ylitys/alitus | Toteuma-% | Määräraha muutos 2020 | Toteuma 2019 |
|-------------------------------|-----------------------|-----------------|-------------------|---------------|-----------------------------|-----------------|
| Myyntituotot | 50 000 | 100 | 49 900 | 0,2 % | 0 | 88 |
| Tuet ja avustukset | 118 500 | 0 | 118 500 | 0,0 % | 0 | 0 |
| Muut toimintatuotot | 153 000 | 4 446 | 148 554 | 2,9 % | 0 | 9 641 |
| TOIMINTATUOTOT | 321 500 | 4 546 | 316 954 | 1,4 % | 0 | 9 729 |
| Henkilöstökulut | -1 109 911 | -152 725 | -957 186 | 13,8 % | 0 | -163 021 |
| Palvelujen ostot | -2 085 760 | -482 916 | -1 602 844 | 23,2 % | 0 | -529 703 |
| Aineet, tarvikkeet ja tavarat | -91 700 | -10 799 | -80 901 | 11,8 % | 0 | -22 179 |
| Avustukset | -145 000 | -750 | -144 250 | 0,5 % | 0 | -37 |
| Vuokrat | -16 200 | -63 | -16 137 | 0,4 % | 0 | -3 790 |
| Muut toimintakulut | -47 300 | -2 168 | -45 132 | 4,6 % | 0 | -2 008 |
| TOIMINTAKULUT | -3 495 871 | -649 422 | -2 846 449 | 18,6 % | 0 | -720 737 |
| TOIMINTAKATE YHTEENSÄ | -3 174 371 | -644 876 | -2 529 495 | 20,3 % | 0 | -711 008 |
| Rahoitustuotot ja -kulut | 0 | -386 | 386 | 0,0 % | 0 | -173 |
| VUOSIKATE | -3 174 371 | -645 262 | -2 529 109 | 20,3 % | 0 | -711 181 |
| Poistot ja arvonalentumiset | -374 737 | -59 283 | -315 454 | 15,8 % | 0 | -69 703 |
| TILIKAUDEN TULOS | -3 549 108 | -704 545 | -2 844 563 | 19,9 % | 0 | -780 884 |
| YLIJÄÄMÄ / ALIJÄÄMÄ | -3 549 108 | -704 545 | -2 844 563 | 19,9 % | 0 | -780 884 |

Tuotot 2020



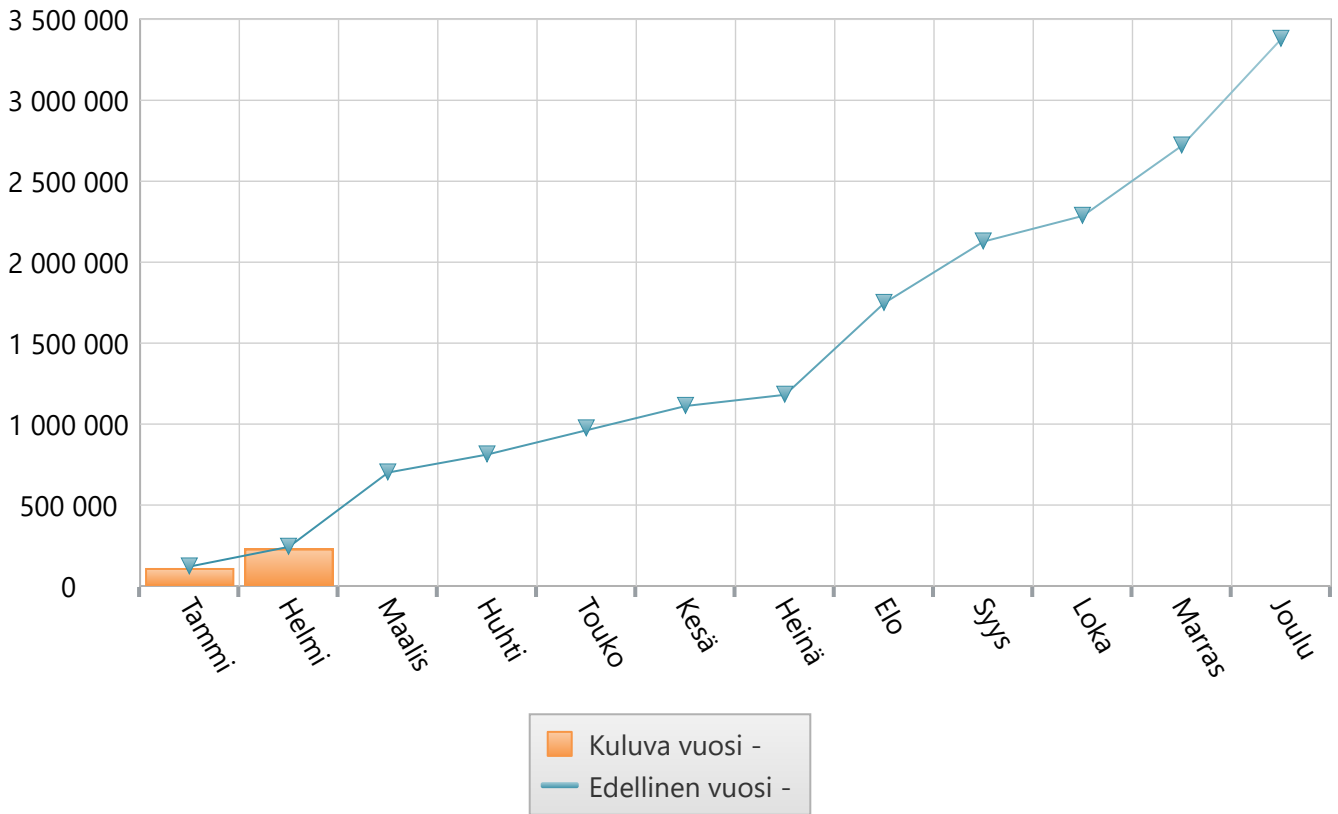
Menot 2020



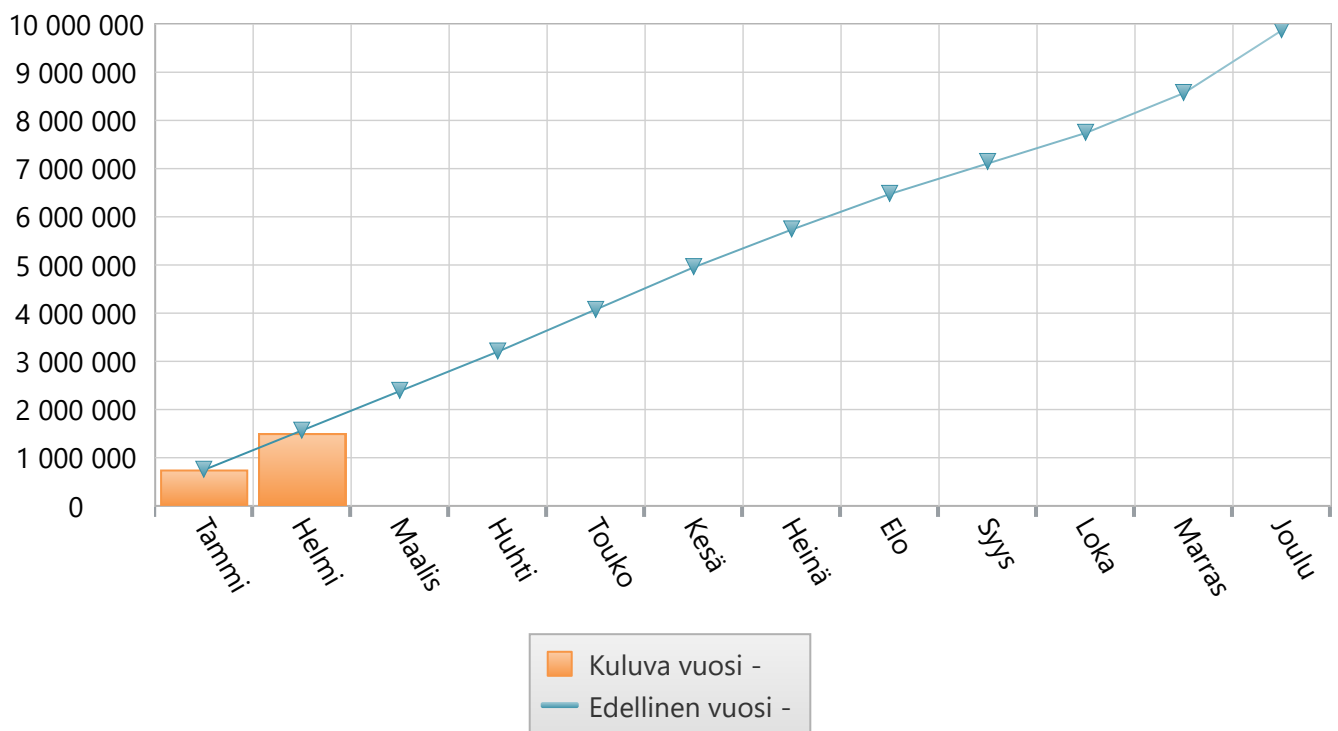
Helmikuu 2020 Tekninen lautakunta

| | TA 2020 + muutokset | Toteuma 2020 | Ylitys/alitus | Toteuma-% | Määräraha muutos 2020 | Toteuma 2019 |
|-------------------------------|------------------------|-------------------|-------------------|---------------|-----------------------------|-------------------|
| Myyntituotot | 1 791 250 | 59 387 | 1 731 863 | 3,3 % | 0 | 67 298 |
| Maksutuotot | 9 500 | 8 903 | 597 | 93,7 % | 0 | 9 516 |
| Muut toimintatuotot | 1 517 460 | 162 633 | 1 354 827 | 10,7 % | 0 | 165 111 |
| TOIMINTATUOTOT | 3 318 210 | 230 923 | 3 087 287 | 7,0 % | 0 | 241 925 |
| Henkilöstökulut | -3 529 777 | -542 518 | -2 987 259 | 15,4 % | 0 | -563 744 |
| Palvelujen ostot | -3 738 960 | -624 620 | -3 114 340 | 16,7 % | 0 | -571 710 |
| Aineet, tarvikkeet ja tavarat | -2 358 920 | -329 776 | -2 029 144 | 14,0 % | 0 | -417 775 |
| Avustukset | -225 000 | 0 | -225 000 | 0,0 % | 0 | 0 |
| Vuokrat | -77 500 | -11 837 | -65 663 | 15,3 % | 0 | -3 689 |
| Muut toimintakulut | -30 700 | -1 762 | -28 938 | 5,7 % | 0 | -2 629 |
| TOIMINTAKULUT | -9 960 857 | -1 510 513 | -8 450 344 | 15,2 % | 0 | -1 559 547 |
| TOIMINTAKATE YHTEENSÄ | -6 642 647 | -1 279 589 | -5 363 058 | 19,3 % | 0 | -1 317 622 |
| Rahoitustuotot ja -kulut | 0 | 244 | -244 | 0,0 % | 0 | 510 |
| VUOSIKATE | -6 642 647 | -1 279 346 | -5 363 301 | 19,3 % | 0 | -1 317 112 |
| Poistot ja arvonalentumiset | -4 122 406 | -687 943 | -3 434 463 | 16,7 % | 0 | -701 157 |
| TILIKAUDEN TULOS | -10 765 053 | -1 967 289 | -8 797 764 | 18,3 % | 0 | -2 018 269 |
| YLIJÄÄMÄ / ALIJÄÄMÄ | -10 765 053 | -1 967 289 | -8 797 764 | 18,3 % | 0 | -2 018 269 |

Tuotot 2020



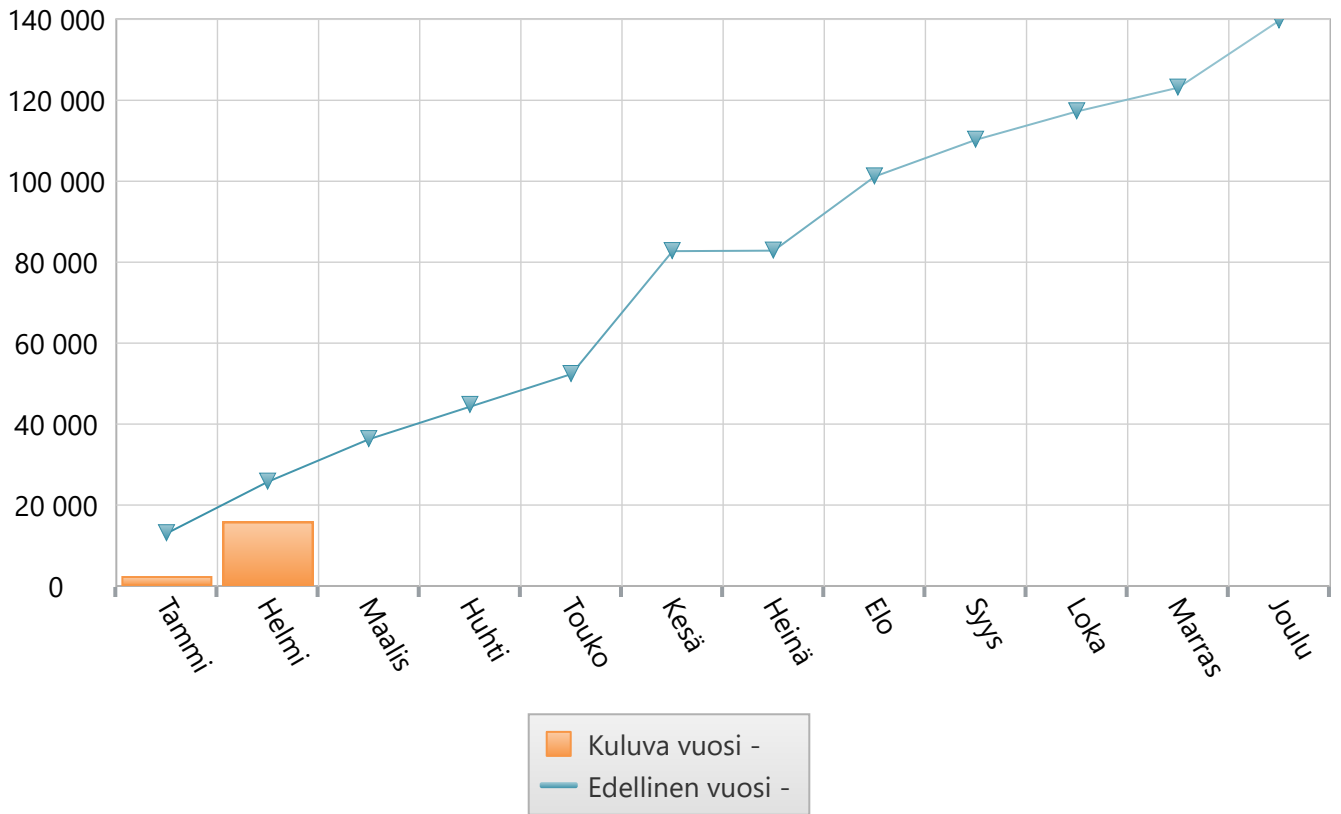
Menot 2020



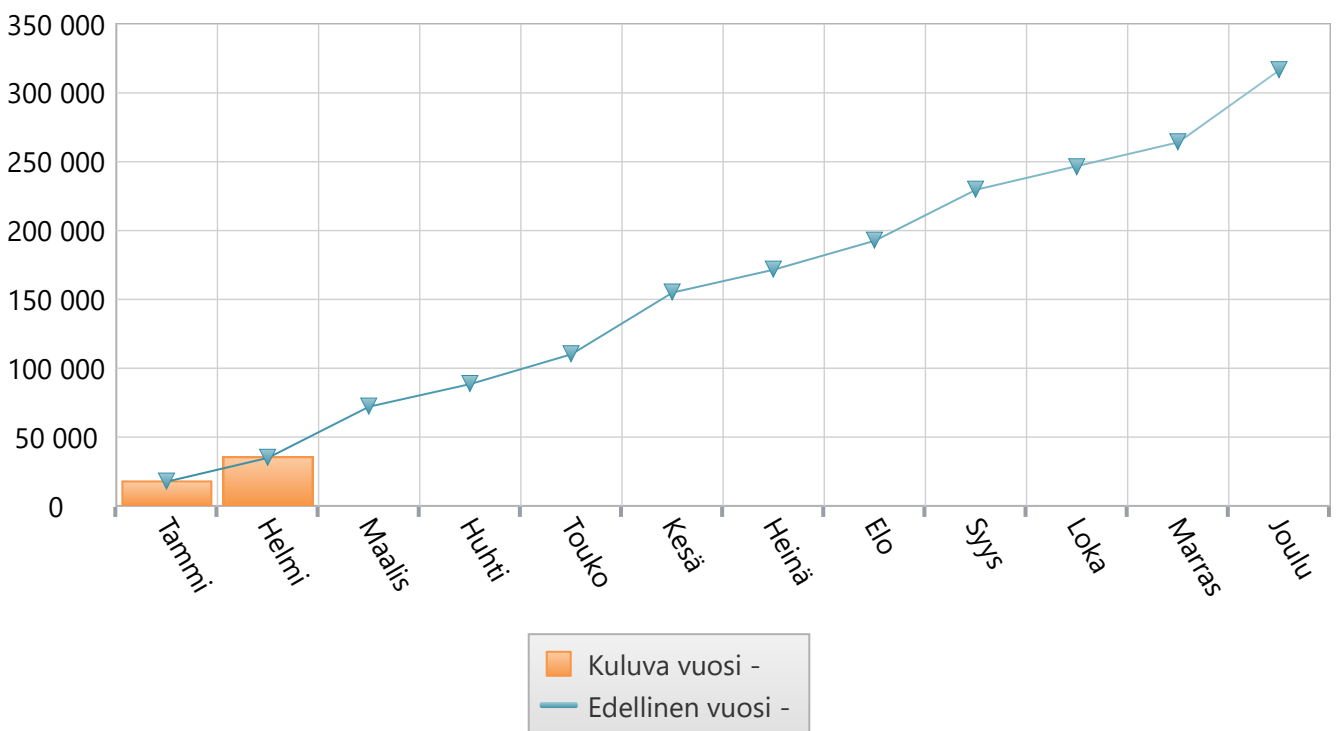
Helmikuu 2020 Ympäristölautakunta

| | TA 2020 +muutokset | Toteuma 2020 | Ylitys/alitus | Toteuma-% | Määräraha muutos 2020 | Toteuma 2019 |
|-------------------------------|-----------------------|-----------------|-----------------|---------------|-----------------------------|-----------------|
| Maksutuotot | 86 300 | 15 916 | 70 384 | 18,4 % | 0 | 25 764 |
| Muut toimintatuotot | 0 | 5 | -5 | 0,0 % | 0 | 5 |
| TOIMINTATUOTOT | 86 300 | 15 921 | 70 379 | 18,4 % | 0 | 25 769 |
| Henkilöstökulut | -234 031 | -32 563 | -201 468 | 13,9 % | 0 | -31 489 |
| Palvelujen ostot | -114 700 | -1 985 | -112 715 | 1,7 % | 0 | -2 200 |
| Aineet, tarvikkeet ja tavarat | -12 300 | -1 512 | -10 788 | 12,3 % | 0 | -703 |
| Vuokrat | -12 018 | 0 | -12 018 | 0,0 % | 0 | -509 |
| Muut toimintakulut | -1 000 | 0 | -1 000 | 0,0 % | 0 | 0 |
| TOIMINTAKULUT | -374 049 | -36 061 | -337 988 | 9,6 % | 0 | -34 902 |
| TOIMINTAKATE YHTEENSÄ | -287 749 | -20 140 | -267 609 | 7,0 % | 0 | -9 133 |
| VUOSIKATE | -287 749 | -20 140 | -267 609 | 7,0 % | 0 | -9 133 |
| TILIKAUDEN TULOS | -287 749 | -20 140 | -267 609 | 7,0 % | 0 | -9 133 |
| YLIJÄÄMÄ / ALIJÄÄMÄ | -287 749 | -20 140 | -267 609 | 7,0 % | 0 | -9 133 |

Tuotot 2020



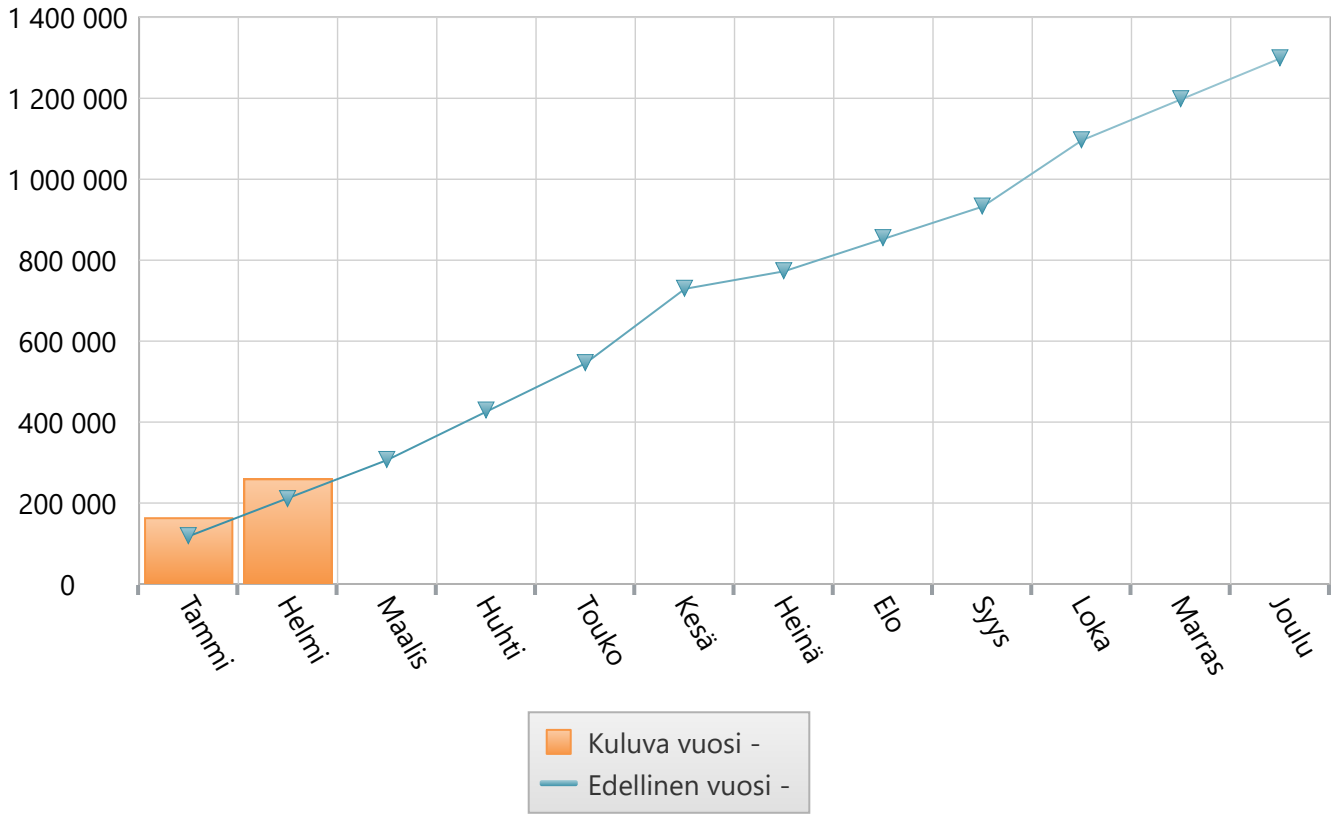
Menot 2020



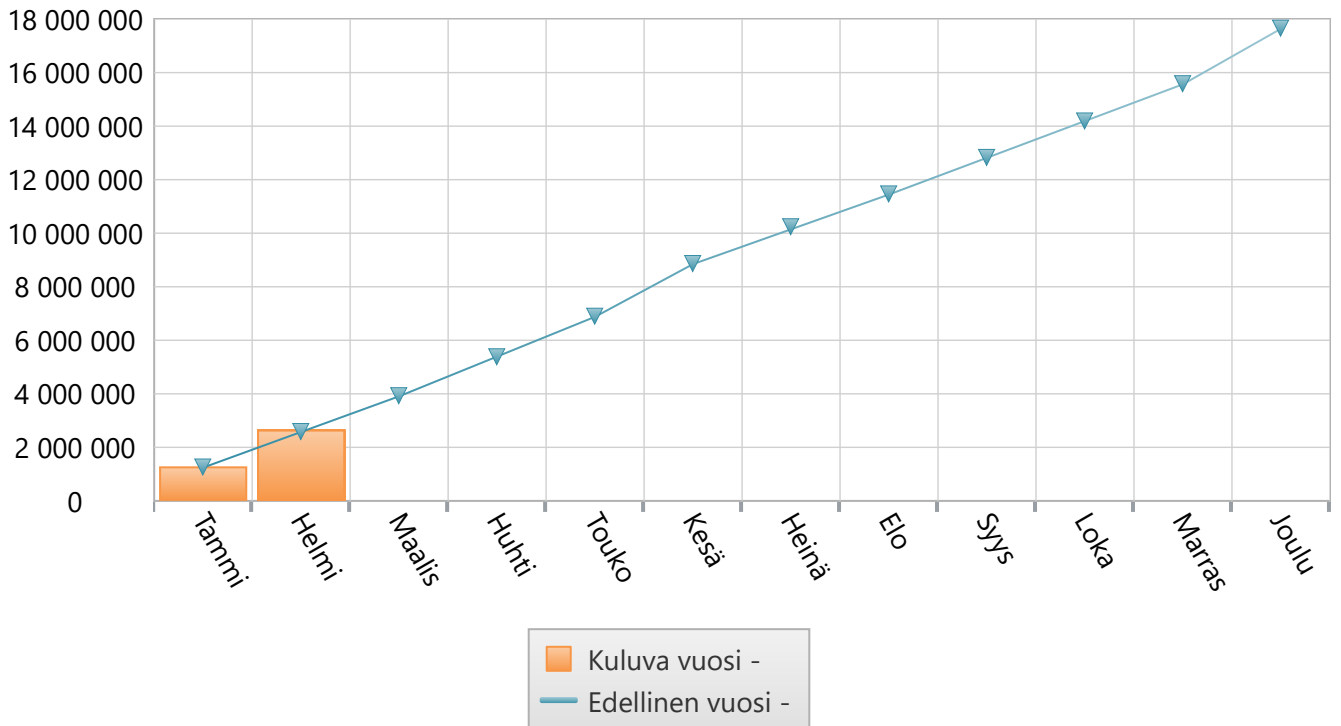
Helmikuu 2020 Sivistyslautakunta

| | TA 2020 +muutokset | Toteuma 2020 | Ylitys/alitus | Toteuma-% | Määräraha muutos 2020 | Toteuma 2019 |
|-------------------------------|-----------------------|-------------------|--------------------|---------------|-----------------------------|-------------------|
| Myyntituotot | 354 964 | 43 652 | 311 312 | 12,3 % | 0 | 53 170 |
| Maksutuotot | 824 905 | 118 988 | 705 917 | 14,4 % | 0 | 115 419 |
| Tuet ja avustukset | 265 300 | 97 919 | 167 381 | 36,9 % | 0 | 40 159 |
| Muut toimintatuotot | 2 000 | 483 | 1 517 | 24,1 % | 0 | 758 |
| TOIMINTATUOTOT | 1 447 169 | 261 042 | 1 186 127 | 18,0 % | 0 | 209 506 |
| Henkilöstökulut | -13 990 995 | -2 231 681 | -11 759 314 | 16,0 % | 0 | -2 160 316 |
| Palvelujen ostot | -2 075 130 | -252 248 | -1 822 882 | 12,2 % | 0 | -215 211 |
| Aineet, tarvikkeet ja tavarat | -548 995 | -49 351 | -499 644 | 9,0 % | 0 | -58 619 |
| Avustukset | -930 000 | -114 810 | -815 190 | 12,3 % | 0 | -118 423 |
| Vuokrat | -65 775 | -14 344 | -51 431 | 21,8 % | 0 | -15 724 |
| Muut toimintakulut | -20 800 | -1 276 | -19 524 | 6,1 % | 0 | -2 800 |
| TOIMINTAKULUT | -17 631 695 | -2 663 709 | -14 967 986 | 15,1 % | 0 | -2 571 093 |
| TOIMINTAKATE YHTEENSÄ | -16 184 526 | -2 402 667 | -13 781 859 | 14,8 % | 0 | -2 361 587 |
| Rahoitustuotot ja -kulut | 0 | 241 | -241 | 0,0 % | 0 | 655 |
| VUOSIKATE | -16 184 526 | -2 402 426 | -13 782 100 | 14,8 % | 0 | -2 360 932 |
| Poistot ja arvonalentumiset | -87 264 | -14 544 | -72 720 | 16,7 % | 0 | -17 652 |
| TILIKAUDEN TULOS | -16 271 790 | -2 416 970 | -13 854 820 | 14,9 % | 0 | -2 378 584 |
| YLIJÄÄMÄ / ALIJÄÄMÄ | -16 271 790 | -2 416 970 | -13 854 820 | 14,9 % | 0 | -2 378 584 |

Tuotot 2020



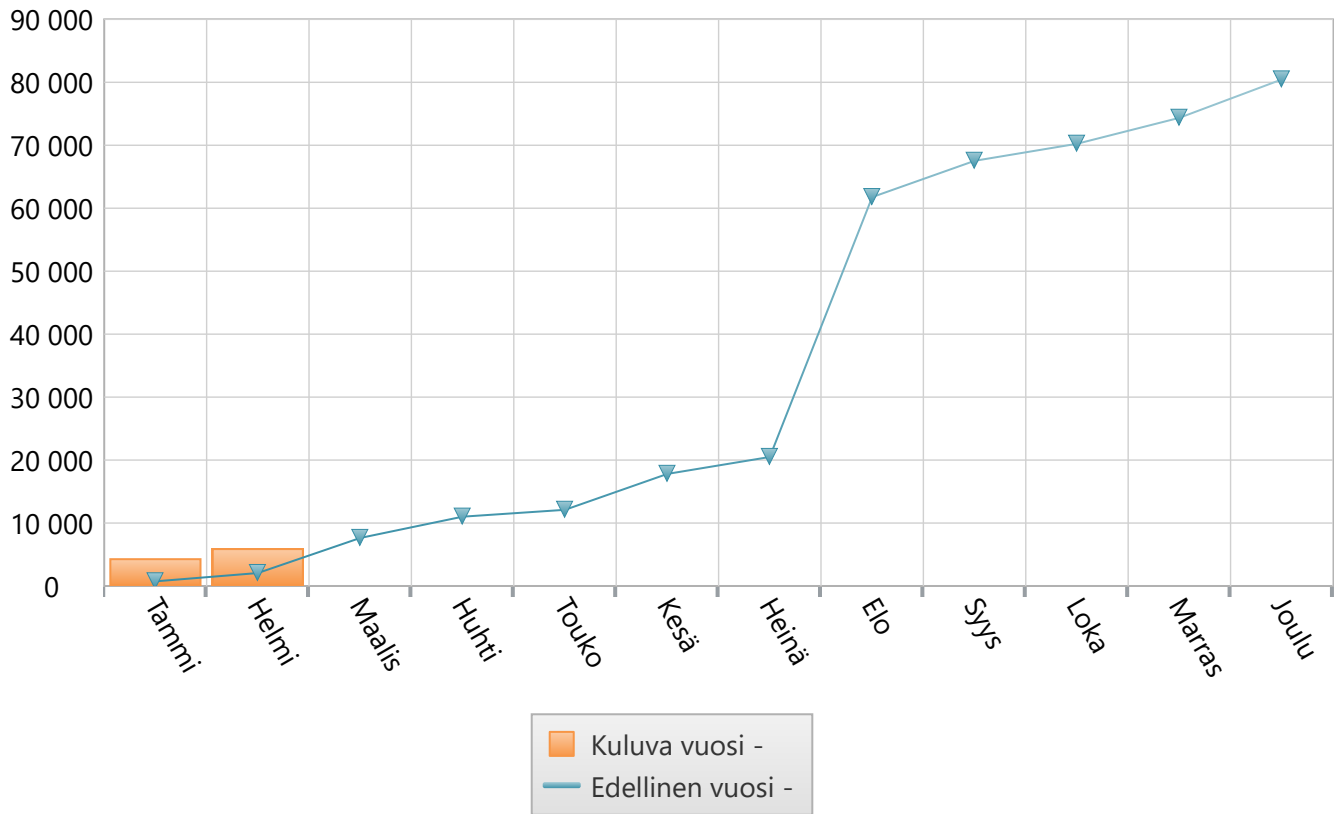
Menot 2020



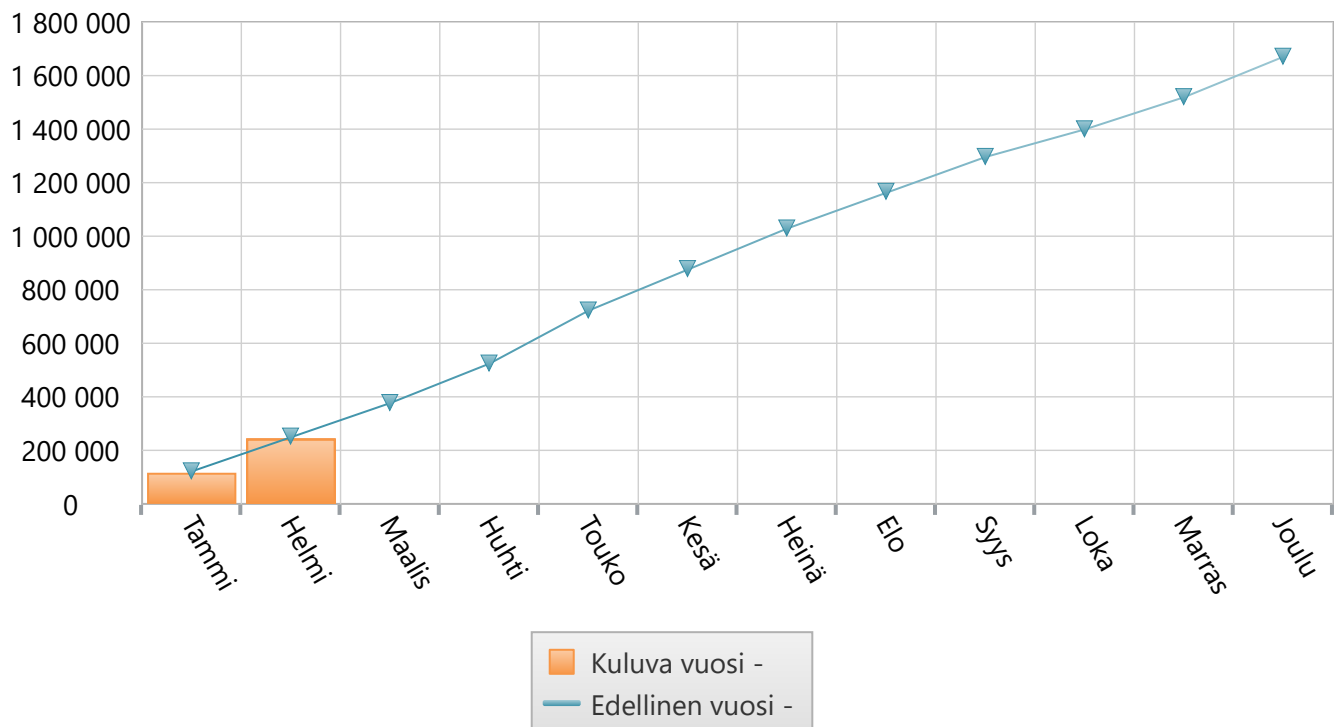
Helmikuu 2020 Vapaa-aikalautakunta

| | TA 2020 +muutokset | Toteuma 2020 | Ylitys/alitus | Toteuma-% | Määräraha muutos 2020 | Toteuma 2019 |
|-------------------------------|-----------------------|-----------------|-------------------|---------------|-----------------------------|-----------------|
| Myyntituotot | 7 700 | 546 | 7 154 | 7,1 % | 0 | 544 |
| Maksutuotot | 9 900 | 1 472 | 8 428 | 14,9 % | 0 | 1 180 |
| Tuet ja avustukset | 400 | 4 000 | -3 600 | 1 000,0 % | 0 | 0 |
| Muut toimintatuotot | 5 500 | 0 | 5 500 | 0,0 % | 0 | 332 |
| TOIMINTATUOTOT | 23 500 | 6 018 | 17 482 | 25,6 % | 0 | 2 056 |
| Henkilöstökulut | -973 026 | -137 352 | -835 674 | 14,1 % | 0 | -133 696 |
| Palvelujen ostot | -398 200 | -61 899 | -336 301 | 15,5 % | 0 | -58 111 |
| Aineet, tarvikkeet ja tavarat | -167 410 | -31 293 | -136 117 | 18,7 % | 0 | -39 559 |
| Avustukset | -114 000 | 0 | -114 000 | 0,0 % | 0 | 0 |
| Vuokrat | -29 500 | -11 739 | -17 761 | 39,8 % | 0 | -15 249 |
| Muut toimintakulut | -6 950 | -837 | -6 113 | 12,0 % | 0 | -4 573 |
| TOIMINTAKULUT | -1 689 086 | -243 120 | -1 445 966 | 14,4 % | 0 | -251 187 |
| TOIMINTAKATE YHTEENSÄ | -1 665 586 | -237 102 | -1 428 484 | 14,2 % | 0 | -249 131 |
| Rahoitustuotot ja -kulut | 0 | 17 | -17 | 0,0 % | 0 | 882 |
| VUOSIKATE | -1 665 586 | -237 085 | -1 428 501 | 14,2 % | 0 | -248 249 |
| Poistot ja arvonalentumiset | -53 858 | -9 515 | -44 343 | 17,7 % | 0 | -11 588 |
| TILIKAUDEN TULOS | -1 719 444 | -246 599 | -1 472 845 | 14,3 % | 0 | -259 837 |
| YLIJÄÄMÄ / ALIJÄÄMÄ | -1 719 444 | -246 599 | -1 472 845 | 14,3 % | 0 | -259 837 |

Tuotot 2020



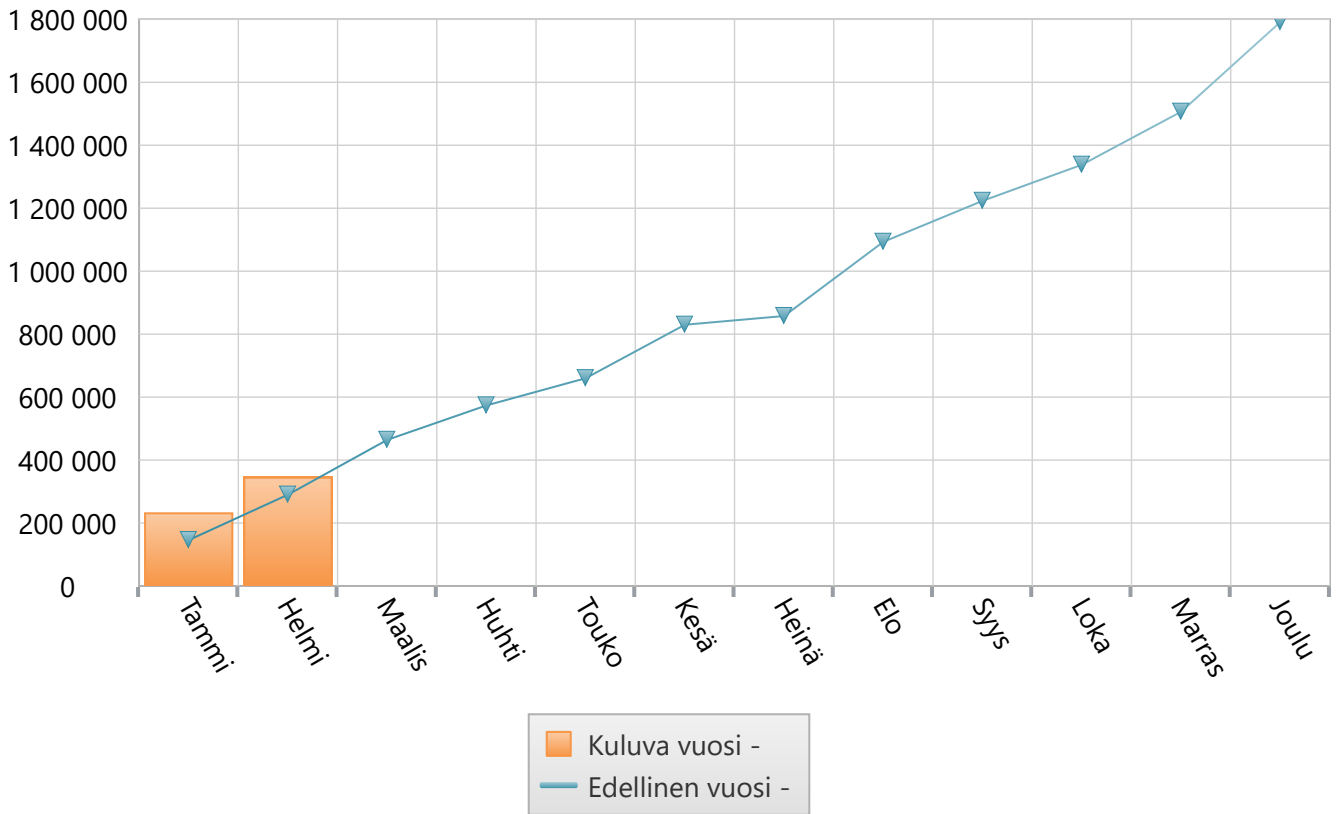
Menot 2020



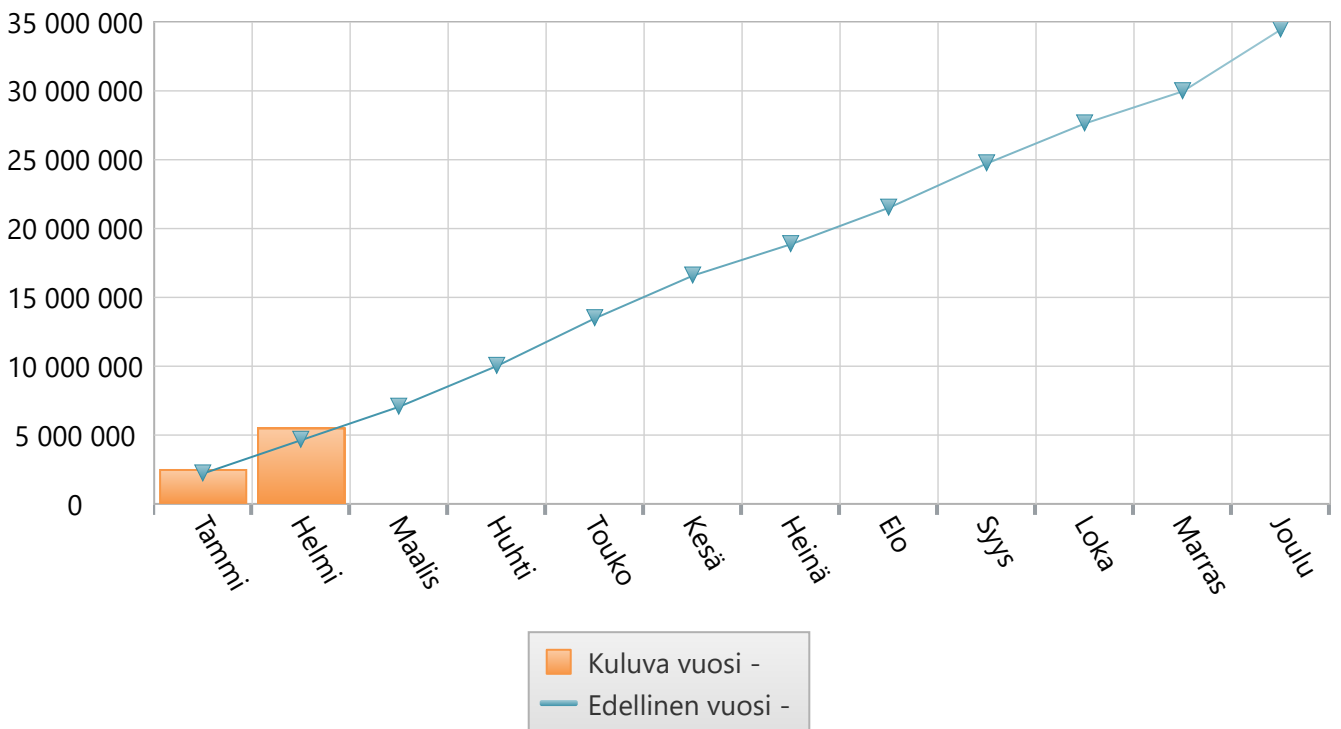
Helmikuu 2020 Perusturvalautakunta

| | TA 2020 +muutokset | Toteuma 2020 | Ylitys/alitus | Toteuma-% | Määräraha muutos 2020 | Toteuma 2019 |
|-------------------------------|-----------------------|-------------------|--------------------|---------------|-----------------------------|-------------------|
| Myyntituotot | 395 720 | 62 906 | 332 814 | 15,9 % | 0 | 80 106 |
| Maksutuotot | 932 300 | 163 883 | 768 417 | 17,6 % | 0 | 163 729 |
| Tuet ja avustukset | 169 600 | 120 000 | 49 600 | 70,8 % | 0 | 45 104 |
| Muut toimintatuotot | 5 000 | 325 | 4 675 | 6,5 % | 0 | 1 166 |
| TOIMINTATUOTOT | 1 502 620 | 347 115 | 1 155 505 | 23,1 % | 0 | 290 104 |
| Henkilöstökulut | -7 667 389 | -1 250 289 | -6 417 100 | 16,3 % | 0 | -1 111 309 |
| Palvelujen ostot | -23 325 699 | -3 890 032 | -19 435 667 | 16,7 % | 0 | -3 225 795 |
| Aineet, tarvikkeet ja tavarat | -297 665 | -39 328 | -258 337 | 13,2 % | 0 | -45 642 |
| Avustukset | -1 846 890 | -354 336 | -1 492 554 | 19,2 % | 0 | -263 779 |
| Vuokrat | -38 420 | -10 087 | -28 333 | 26,3 % | 0 | -5 048 |
| Muut toimintakulut | -6 610 | -788 | -5 822 | 11,9 % | 0 | -364 |
| TOIMINTAKULUT | -33 182 673 | -5 544 861 | -27 637 812 | 16,7 % | 0 | -4 651 938 |
| TOIMINTAKATE YHTEENSÄ | -31 680 053 | -5 197 746 | -26 482 307 | 16,4 % | 0 | -4 361 833 |
| Rahoitustuotot ja -kulut | 0 | 54 | -54 | 0,0 % | 0 | 0 |
| VUOSIKATE | -31 680 053 | -5 197 692 | -26 482 361 | 16,4 % | 0 | -4 361 833 |
| TILIKAUDEN TULOS | -31 680 053 | -5 197 692 | -26 482 361 | 16,4 % | 0 | -4 361 833 |
| YLIJÄÄMÄ / ALIJÄÄMÄ | -31 680 053 | -5 197 692 | -26 482 361 | 16,4 % | 0 | -4 361 833 |

Tuotot 2020



Menot 2020



| | TA + muutos 2020 | Toteuma 02-2020 | Jäljellä | Toteuma-% (tal.arvio) |
|--------------------------------------|---------------------|--------------------|------------------|--------------------------|
| 90000 Kiinteistökaupat | 0 | -15 111 | 15 111 | 0,0 % |
| 90002 SHP osuudet | 175 153 | 36 490 | 138 663 | 20,8 % |
| 90005 Osakkeet ja osuudet | 37 000 | 0 | 37 000 | 0,0 % |
| 90008 IT-hankinnat 2020 | 150 000 | 0 | 150 000 | 0,0 % |
| 95001 Kunnanhallitus | 362 153 | 21 379 | 340 774 | 5,9 % |
| 90200 Keskustan koulu peruskorjaus | 1 400 000 | 37 062 | 1 362 938 | 2,6 % |
| 90202 Yhteiskoulu/lukio | 645 000 | 5 151 | 639 849 | 0,8 % |
| 90205 Linnamaan koulu | 120 000 | 235 | 119 765 | 0,2 % |
| 90208 Liikunnall.aktiivipiha Luvia | 150 000 | 0 | 150 000 | 0,0 % |
| 90214 Jokisimpukka | 120 000 | 644 | 119 357 | 0,5 % |
| 90225 Kaharin nuorisotalon korjaus | 20 000 | 0 | 20 000 | 0,0 % |
| 90227 Päiväkoti Majakan pintaremont. | 50 000 | 0 | 50 000 | 0,0 % |
| 90228 Nappikoulun julkis. maalaus | 100 000 | 0 | 100 000 | 0,0 % |
| 90231 Laitakarin kehittäminen | 100 000 | 0 | 100 000 | 0,0 % |
| 90234 Liikuntahalli | 50 000 | 0 | 50 000 | 0,0 % |
| 90235 Kuivalahden koulun korj. | 10 000 | 0 | 10 000 | 0,0 % |
| 90237 Yhtenäiskoul. tekniikka muutok | 53 000 | 0 | 53 000 | 0,0 % |
| 90240 Päiväkoti Metsätähti | 15 000 | 183 | 14 817 | 1,2 % |
| 90242 Luvian paloasema | 50 000 | 0 | 50 000 | 0,0 % |
| 90243 Kuivalahden paloasema | 13 000 | 9 359 | 3 641 | 72,0 % |
| 90401 Teiden perusparannus ja asfalt | 100 000 | 3 100 | 96 900 | 3,1 % |
| 90402 Teiden valaistukset | 100 000 | 4 500 | 95 500 | 4,5 % |
| 90407 Sydänmaan kylän klv | 40 000 | 1 390 | 38 610 | 3,5 % |
| 90408 Laitakarin klv ja valaistus | 60 000 | 4 601 | 55 399 | 7,7 % |
| 90409 Vuojoen silta | 30 000 | 0 | 30 000 | 0,0 % |
| 90421 Raken. infran korjausvelkaselv | 15 000 | 0 | 15 000 | 0,0 % |
| 90424 Linja-autopys. rakentaminen | 30 000 | 0 | 30 000 | 0,0 % |
| 90504 Kauk.läm.liit. k.virasto majak | 90 000 | 0 | 90 000 | 0,0 % |
| 95002 Tekninen lautakunta | 3 361 000 | 66 225 | 3 294 775 | 2,0 % |
| 90803 Omatoimikirjasto | 0 | 7 439 | -7 439 | 0,0 % |
| 90807 Kuntoilulaitteiden hankinta | 14 000 | 0 | 14 000 | 0,0 % |
| 90808 Liikuntak. kastelupist. korj. | 10 000 | 0 | 10 000 | 0,0 % |
| 90809 Kirjaston kotiseutuhuone | 10 000 | 0 | 10 000 | 0,0 % |
| 95005 Vapaa-aikalautakunta | 34 000 | 7 439 | 26 561 | 21,9 % |
| 90506 Vedenottamoiden korj.työt | 100 000 | 28 079 | 71 921 | 28,1 % |
| 90507 Virtaamamittarien hank.ja asen | 50 000 | 0 | 50 000 | 0,0 % |
| 90508 Vesijohtoverk. san. Käenpesä | 80 000 | 0 | 80 000 | 0,0 % |
| 90509 Vesihuol. kaukovalv. peruskorj | 180 000 | 0 | 180 000 | 0,0 % |
| 90510 Vesil. tajuusm. ja sähkök.korj | 50 000 | 0 | 50 000 | 0,0 % |
| 90511 Mullilan pohjavedenottamo | 50 000 | 0 | 50 000 | 0,0 % |
| 90512 Lapjoen pumppaamon san. | 100 000 | 0 | 100 000 | 0,0 % |
| 90514 Viemäriverkostosaneeraus | 100 000 | 0 | 100 000 | 0,0 % |
| 90515 Paineviem.linj. rak. Köykän al | 50 000 | 0 | 50 000 | 0,0 % |

| | TA + muutos 2020 | Toteuma 02-2020 | Jäljellä | Toteuma-% (tal.arvio) |
|--------------------------------|---------------------|--------------------|------------------|--------------------------|
| 90920 Vesijohto Urh.kent.Maade | 20 000 | 2 649 | 17 351 | 13,2 % |
| 95007 Vesihuoltolaitos | 780 000 | 30 728 | 749 272 | 3,9 % |
| Yhteensä | 4 537 153 | 125 772 | 4 411 381 | 2,8 % |

Rahoituslaskelma - Helmikuu 2020

| | Helmikuu 2020 vuoden alusta | Helmikuu 2019 vuoden alusta |
|--|--------------------------------|--------------------------------|
| Vuosikate | -888 176 | -907 510 |
| Satunnaiset erät | 0 | 0 |
| Tulorahoituksen korjauserät | 0 | 0 |
| Tulorahoitus | -888 176 | -907 510 |
| Investointimenot | -140 883 | -137 002 |
| Rahoitusosuudet investointimenoihin | 0 | 0 |
| Pysyvien vastaavien myyntitulot | 15 111 | 33 608 |
| Investoinnit | -125 772 | -103 394 |
| VAR. TOIM. JA INVESTOINTIEN NETTORAHAVIRTA | -1 013 948 | -1 010 905 |
| Antolainauksen lisäys | 0 | 0 |
| Antolainauksen vähennys | 0 | 0 |
| Antolainauksen muutokset | 0 | 0 |
| Pitkäaikaisten lainojen lisäys | 0 | 0 |
| Pitkäaikaisten lainojen vähennys | -282 874 | -112 480 |
| Lyhytaikaisten lainojen muutos | 0 | 0 |
| Oman pääoman muutokset | 0 | 0 |
| Lainakannan muutokset | -282 874 | -112 480 |
| Toimeksiantojen varojen ja pääomien muutokset | 0 | 413 |
| Vaihto-omaisuuden muutos | 0 | 0 |
| Saamisten muutos | 689 266 | 432 465 |
| Korottomien pitkä- ja lyhytaikaisten velkojen muutos | -1 754 311 | -1 991 084 |
| Muut maksuvalmiuden muutokset | -1 065 045 | -1 558 205 |
| RAHOITUSTOIMINNAN NETTORAHAVIRTA | -1 347 919 | -1 670 685 |
| RAHAVAROJEN MUUTOS | -2 361 867 | -2 681 590 |
| Rahavarat kauden lopussa | 19 504 722 | 23 530 471 |
| Rahavarat 1.1. | 21 866 588 | 26 212 061 |
| Rahavarojen muutos | -2 361 867 | -2 681 590 |
| Ero | 0 | 0 |