



Elinkeino-, liikenne- ja
ympäristökeskus



TE-palvelut
tjänster | services

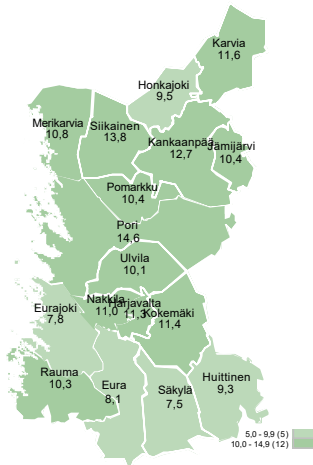
SATAKUNTA

Työllisyyskatsaus

Maaliskuu 2020

Maaliskuun aikana työttömyys nousi Satakunnassa yli 1 900 hengellä

Työttömien työnhakijoiden osuus työvoimasta kunnittain



Satakunnan työ- ja elinkeinotoimistossa oli maaliskuun lopussa 11 740 työtöntä työnhakijaa, mikä on 2 470 henkeä (26,6 %) enemmän kuin vuotta aikaisemmin. Työttömien määrä nousi helmikuusta 1 940 hengellä. Työttömien työnhakijoiden osuus työvoimasta oli maaliskuussa 11,9 %.

Työttömyyden nopeaa nousua selittää ennen kaikkea lomautusten kasvu. Maaliskuun lopussa lomautettuna oli 2 530 henkilöä, missä kasvua edellisestä kuukaudesta oli yli 1 600 henkeä. Vuoden takaiseen verrattuna lomautettujen määrä on noussut lähes 1 800 hengellä.

Työ- ja elinkeinotoimistossa oli maaliskuussa noin 4 650 avointa työpaikkaa Satakunnassa. Näistä reilut 1 900 oli maaliskuun aikana avautuneita uusia työpaikkoja. Uusia työpaikkoja avautui hieman vähemmän kuin vuotta aikaisemmin.

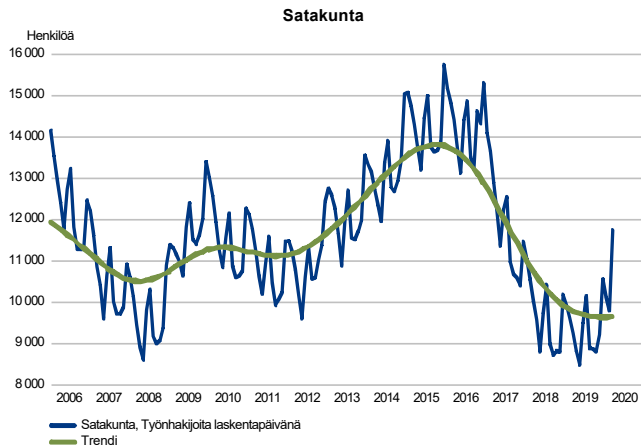
Tiedot ilmenevät työ- ja elinkeinoministeriön Työnvälitystilastosta.

Trendit:

- Lomautettujen määrä on lähtenyt koronavirustilanteen vaikutuksesta jyrkkään nousuun, mikä näkyy koko työttömyyden nopeana kasvuna
- Työttömyys on nousussa lähes kaikissa ikäryhmissä
- Pitkäaikaistyöttömyys on jo viime syksystä alkaen ollut hienoisessa kasvussa
- Kaikkien työnhakijoiden kokonaismäärä on myös kääntynyt kasvuun
- Aktivointiasteeseen laskettavissa palveluissa olleiden määrä on vähentynyt vuoden takaiseen verrattuna
- Uusia työpaikkoja on avautunut alkuvuonna hieman vähemmän kuin vuosi sitten

Työttömät työnhakijat

TYÖTTÖMÄT TYÖNHAKIJAT KUUKAUSITTAIN JA TRENDI



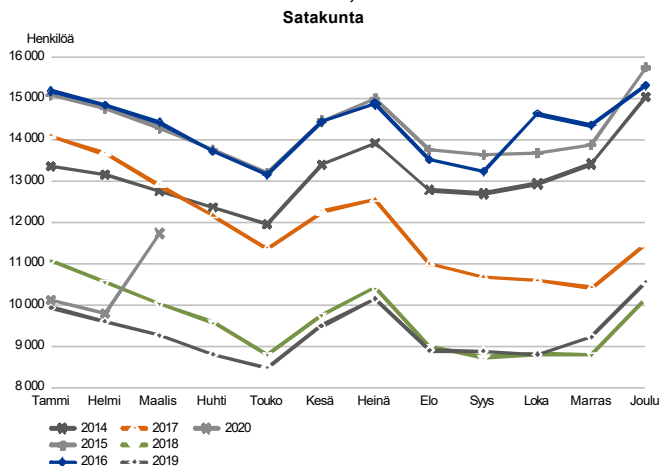
Lomautettujen määrä kasvoi maaliskuussa yli 1 600 hengellä

Satakunnan työ- ja elinkeinotoimistossa oli maaliskuun lopussa 11 740 työtöntä työnhakijaa. Se on 2 470 henkeä vuoden takaista enemmän. Helmikuusta työttömien määrä nousi 1 940 hengellä.

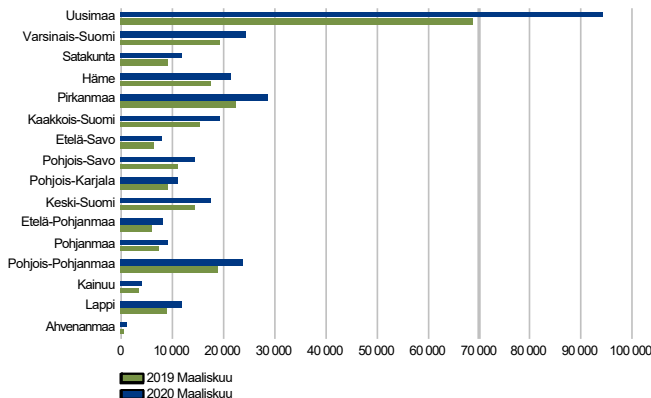
Työttömistä työnhakijoista oli kokoaikaisesti lomautettuja 2 530, mikä on 1 800 henkeä enemmän kuin vuotta aikaisemmin. Maaliskuun aikana lomautettujen määrä nousi peräti 1 620 hengellä. Lomautettujen määrä kasvoi monilla ammattialoilla, mutta selvästi eniten palvelu- ja myyntityössä. Myös teollisuuden ja rakentamisen ammateissa, joissa lomautettujen määrä jo aiemmin oli melko korkea, lomautukset ovat yleistyneet. Samoin kuljetusalalla lomautettujen määrä on kasvanut.

Ulkomaisten kansalaisia oli työttöminä työnhakijoina noin 650, mikä on 90 henkeä vuoden takaista enemmän. Helmikuusta työttömien määrä kasvoi 60 hengellä. Ulkomaalaisten työttömien työnhakijoiden osuus ulkomaalaisesta työvoimasta oli 20,8 %.

TYÖTTÖMÄT TYÖNHAKIJAT, KUUKAUSIVERTAILU



Työttömät työnhakijat seutukunnittain

TYÖTTÖMÄT TYÖNHAKIJAT
ELY-keskuksittain

Työttömyys on noussut kaikissa Satakunnan seutukunnissa

Koko maassa oli maaliskuun lopussa 309 100 työtöntä työnhakijaa, mikä on 70 700 henkeä (29,7 %) enemmän kuin vuotta aikaisemmin. Maaliskuun aikana työttömien määrä nousi koko maassa 60 900 hengellä. Tästä lomautusten kasvu oli 46 500 henkeä muun työttömyyden noustessa 14 400 hengellä. Maaliskuun lopussa lomautettuja oli 65 300.

Vuoden takaiseen verrattuna työttömien työnhakijoiden määrä on noussut kaikilla ELY-keskusalueilla. Määrällisesti ja suhteellisesti eniten työttömyys on noussut Uudellamaalla, 25 500 hengellä (37,0 %). Satakunnassa työttömyyden nousu (26,6 %) oli hieman koko maata pienempää.

Kaikissa Satakunnan seutukunnissa lomautukset ja myös muu työttömyys kääntyi maaliskuussa nousuun. Vuoden takaiseen verrattuna työttömien määrä on noussut Rauman seudulla 28,7 %, Porin seudulla 25,6 % ja Pohjois-Satakunnassa 28,4 %.

Satakunnassa työttömien työnhakijoiden osuus työvoimasta oli maaliskuussa 11,9 %, mikä on 2,5 prosenttiyksikköä enemmän kuin vuotta aikaisemmin. Koko maassa työttömyysaste oli 11,8 %.

Työttömät työnhakijat ja avoimet työpaikat TE-toimistossa seutukunnittain

Seutukunta	Työttömät työnhakijat			Muutos		Työttömistä työnhakijoista lomautetut		Työttömien työnhakijoiden osuus työvoimasta		Muutos		
	Maalis 2020	Helmi 2020	Maalis 2019	Maalis 2020	Maalis 2019	työn-	työn-	Maalis 2020	Helmi 2020	Maalis 2019	Maalis 2020	
Rauma	2 900	2 437	2 253	647	29	651	9,3	716	1 134	994	-278	-28
Pori	7 851	6 577	6 251	1 600	26	1 629	13,1	1 285	1 659	1 473	-188	-13
Pohjois-Satakunta	993	792	773	220	28	250	12,2	97	151	135	-38	-28
Satakunta	11 744	9 806	9 277	2 467	27	2 530	11,9	2 098	2 944	2 602	-504	-19

Työttömät työnhakijat kunnittain

Työttömien työnhakijoiden määrä nousi maaliskuussa kaikissa Satakunnan kunnissa. Lähes kaikissa kunnissa työttömien määrä oli maaliskuun lopussa myös suurempi kuin vuotta aikaisemmin. Vain Merikarvillä oli saman verran työttömiä kuin vuosi sitten. Vuoden takaiseen verrattuna työttömien määrä on kasvanut määrällisesti eniten Porissa (1233 henkeä). Suhteellinen nousu on ollut suurinta Eurajoella (48 %).

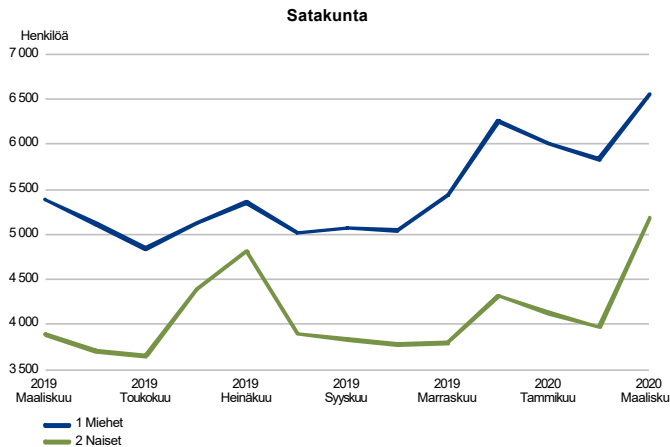
Työttömien työnhakijoiden osuus työvoimasta oli maaliskuun lopussa korkein Porissa (14,6 %). Yli 10 prosentin työttömyys oli yhteensä kahdessatoista kunnassa. Alin työttömyys oli Säkylässä (7,5 %).

Työttömät työnhakijat ja avoimet työpaikat TE-toimistossa kunnittain

Kunta	Työttömät työnhakijat			Muutos		Työttömistä työnhakijoista lomautetut		Työttömien työnhakijoiden osuus työvoimasta		Muutos		
	Maalis 2020	Helmi 2020	Maalis 2019	Maalis 2020 Maalis 2019	%	Maalis 2020	Helmi 2020	Maalis 2020	Helmi 2020	Maalis 2019	Maalis 2020	Maalis 2019
Eura	428	374	358	70	20	90	8,1	98	130	103	-5	-5
Eurajoki	343	272	232	111	48	105	7,8	137	182	318	-181	-57
Harjavalta	334	288	296	38	13	56	11,3	43	104	95	-52	-55
Honkajoki	71	61	56	15	27	12	9,5	5	8	28	-23	-82
Huittinen	415	327	287	128	45	100	9,3	173	150	120	53	44
Jämijärvi	81	67	57	24	42	19	10,4	25	15	7	18	257
Kankaanpää	649	488	486	163	34	180	12,7	43	110	84	-41	-49
Karvia	115	102	102	13	13	27	11,6	24	16	16	8	50
Kokemäki	358	320	325	33	10	68	11,4	41	39	82	-41	-50
Merikarvia	133	119	133	0	0	27	10,8	18	17	9	9	100
Nakkila	259	199	205	54	26	59	11,0	27	21	32	-5	-16
Pomarkku	91	74	83	8	10	20	10,4	18	19	22	-4	-18
Pori	5 657	4 735	4 424	1 233	28	1 160	14,6	908	1 223	1 059	-151	-14
Rauma	1 900	1 582	1 477	423	29	429	10,3	362	711	492	-130	-26
Siikainen	77	74	72	5	7	12	13,8	0	...	0	0	0
Säkylä	229	209	186	43	23	27	7,5	119	111	81	38	47
Ulvila	604	515	498	106	21	139	10,1	57	86	54	3	6
Satakunta	11 744	9 806	9 277	2 467	27	2 530	11,9	2 098	2 944	2 602	-504	-19

Työttömät työnhakijat sukupuolen ja ikäryhmän mukaan

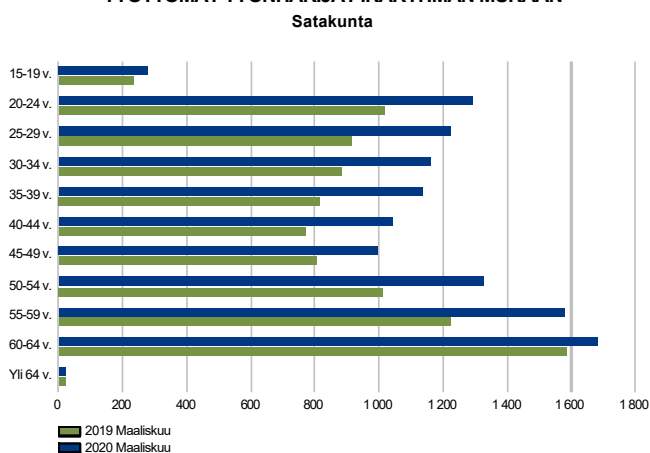
TYÖTTÖMÄT TYÖNHAKIJAT SUKUPUOLEN MUKAAN



Naisilla työttömyys on noussut miehiä enemmän

Työttömistä työnhakijoista oli miehiä 6 560 (55,8 %) ja naisia 5 190 (44,2 %). Vuoden takaisesta työttömien miesten määrä on noussut 1 170 hengellä ja naisten 1 300 hengellä. Helmikuusta miesten työttömyys nousi 720 hengellä ja naisten 1 210 hengellä. Työttömyyden nousu johtui sekä miehillä että naisilla pääasiassa lomautusten kasvusta. Kun vielä helmikuun lopussa naisia oli lomautettuna vain reilut 100 henkeä, oli kuukautta myöhemmin lomautettujen määrä noussut 1 110 henkeen. Miehiä oli maaliskuun lopussa lomautettuna 1 420, mikä on 620 henkeä enemmän kuin kuukautta aikaisemmin.

TYÖTTÖMÄT TYÖNHAKIJAT IKÄRYHMÄN MUKAAN

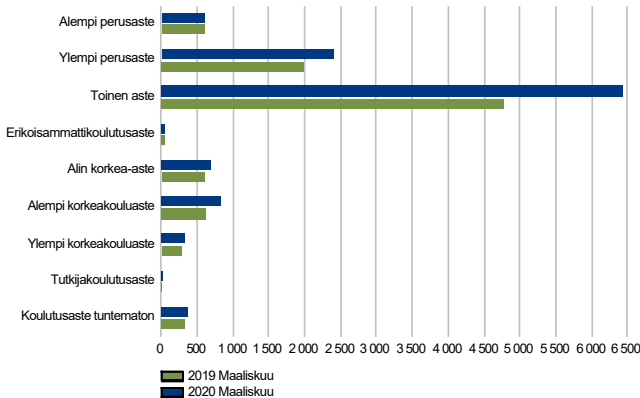


Työttömyyden nousua lähes kaikissa ikäryhmissä

Alle 25-vuotiaita työttömiä oli maaliskuun lopussa yhteensä 1 570, mikä on 330 henkeä (26,1 %) enemmän kuin vuotta aikaisemmin. 25-49-vuotiaita työttömiä oli yhteensä 5 570, mikä on 1 380 (33,0 %) enemmän kuin vuosi sitten. Yli 50-vuotiaita työttömiä oli 4 600, missä nousua vuoden takaisesta 760 henkeä (19,8 %). Tässä ikäryhmässä on kuitenkin 60-64-vuotiaiden työttömyys noussut suhteellisesti muita ikäryhmiä selvästi vähemmän ja yli 64-vuotiaiden työttömien määrä on jopa hieman pienentynyt vuoden takaiseen verrattuna.

Työttömät työnhakijat koulutusasteen ja ammattiryhmän mukaan

TYÖTTÖMÄT TYÖNHAKIJAT KOULUTUSASTEITTAIN
Satakunta



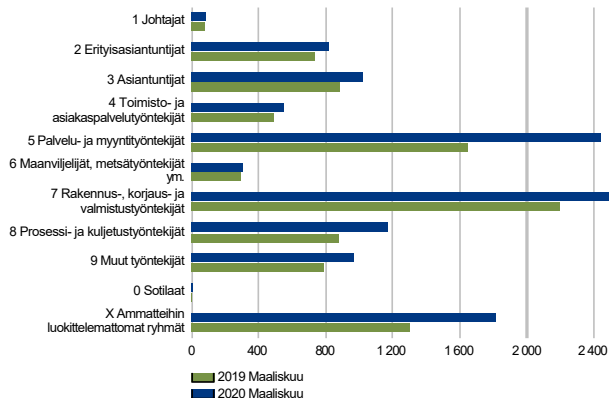
Toisen asteen tutkinnon suorittaneiden työttömien määrä on noussut eniten

Korkea-asteen eli alimman korkea-asteen, alemman ja ylempään korkeakouluasteen sekä tutkijakoulutusasteen tutkinnon suorittaneita työttömiä oli maaliskuun lopussa yhteensä 1 870, mikä on 340 henkilöä enemmän (22,6 %) kuin vuotta aikaisemmin.

Toisen asteen koulutuksen saaneita työttömiä (sis. erikoisammattitutkinnon suorittaneet) oli 6 500. Työttömien määrä nousi vuoden takaisesta 1 680 hengellä (34,8 %).

Pelkän perusasteen varaan jääneitä työttömiä oli 3 000, mikä on 25,6 % kaikista työttömistä Satakunnassa. Työttömien määrä nousi 410 hengellä (15,7 %) vuotta aiemmasta. Alemman perusasteen koulutuksen eli vanhan kansakoulun varaan jääneiden työttömien määrä kuitenkin vähenee hiljalleen jo pelkästään eläköitymisen myötä.

TYÖTTÖMÄT TYÖNHAKIJAT AMMATTIRYHMITTÄIN
Satakunta

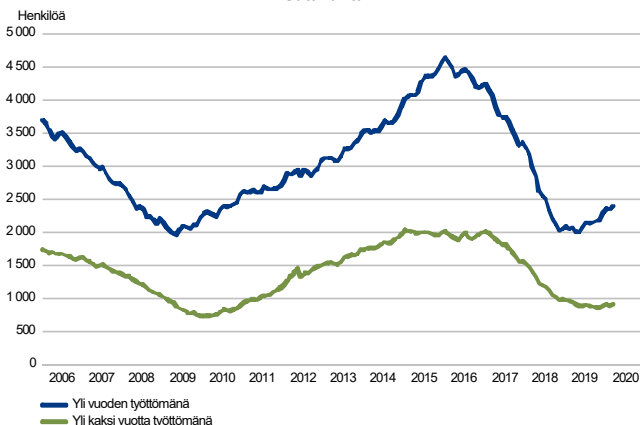


Eniten työttömyyden kasvua palvelu- ja myyntityön ammateissa

Eniten työttömiä työnhakijoita oli maaliskuussa rakennus-, korjaus- ja valmistustyöntekijöiden ammattiryhmässä, jossa oli 2579 työtöntä. Se on noin 380 henkeä enemmän kuin vuosi sitten. Eniten, yli 800 hengellä, on työttömien määrä kuitenkin kasvanut palvelu- ja myyntityöntekijöiden ryhmässä, johon koronavirustilanteen takia yleistyneet lomautukset ovat ensimmäisenä voimakkaammin kohdistuneet. Selvästi aiempaa enemmän työttömänä oli ravintola- ja suurtaloustyöntekijöitä, myyjiä ja tarjoilijoita. Muista ryhmistä eniten kasvua on ollut ammatteihin luokittelemattomien työttömien määrässä.

Yksittäisiä ammatteja tarkasteltaessa eniten työttömänä oli maaliskuun lopussa myyjiä (647 työtöntä), ravintola- ja suurtaloustyöntekijöitä (451), talonrakentajia (304), lähihoitajia (299) ja toimisto- ja laitossiivoojia (296) sekä niitä, joilla ei ole ammattia (1043) tai ammatti ei tiedossa (583).

PITKÄAIKAISTYÖTTÖMÄT KUUKAUDEN LOPUSSA
Satakunta



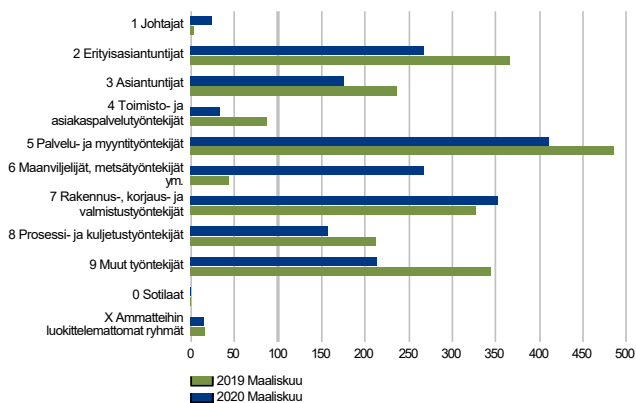
Pitkäaikaistyöttömien määrä myös kasvussa

Maaliskuun lopussa yli vuoden yhtäjaksoisesti työttömänä olleita pitkäaikaistyöttömiä oli 2 400. Se on 320 henkeä (15,5 %) enemmän kuin vuotta aikaisemmin. Helmikuusta pitkäaikaistyöttömien määrä nousi vajaalla 50 hengellä. Pitkäaikaistyöttömistä yli kaksi vuotta yhtäjaksoisesti työttömänä olleita oli 910. Näiden työttömien määrä on vielä laskenut vajaalla 50 hengellä (-4,7 %) vuoden takaiseen verrattuna.

Pitkäaikaistyöttömistä oli miehiä 1 460 (60,8 %) ja naisia 940 (39,2 %). Miesten määrä nousi vuoden takaisesta 270 hengellä ja naisten 50 hengellä. Työttömyyden pitkittyminen on etenkin ikääntyneiden työnhakijoiden ongelma, sillä 64 % pitkäaikaistyöttömistä oli yli 50-vuotiaita ja 52 % yli 55-vuotiaita.

Avoimet työpaikat

UUDET AVOIMET TYÖPAIKAT
Satakunta



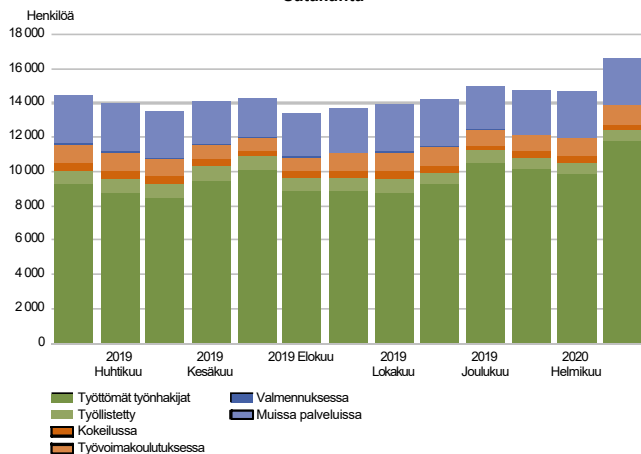
Uusia työpaikkoja avautui maaliskuussa vähemmän kuin vuotta aikaisemmin

Satakunnassa ilmoitettiin työ- ja elinkeinotoimistoon maaliskuun aikana 1914 uutta avointa työpaikkaa. Se on 209 paikkaa vähemmän kuin vuosi sitten maaliskuussa. Uusien avointen työpaikkojen määrä oli suurin palvelu- ja myyntityöntekijöiden ammattiryhmässä, jossa avautui 411 työpaikkaa. Tässä ammattiryhmässä tuli hakuun esimerkiksi lähihoitajien (127 paikkaa) ja myyjien (83) paikkoja. Maaliskuussa hakuun tuli myös paljon maatalouden kausityöpaikkoja sekä myös muiden alojen kesätyöpaikkoja.

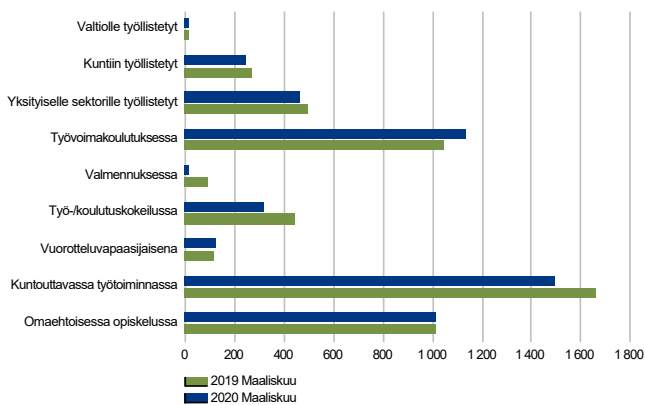
Kaikkiaan työ- ja elinkeinotoimistossa oli Satakunnassa maaliskuussa yhteensä 4 648 avointa työpaikkaa. Työpaikoista täytettiin maaliskuun aikana 442, joista 75 työ- ja elinkeinotoimiston hakijalla. 2 091 työpaikan avoinna olo päättyi, koska työpaikan hakuaika oli päättynyt tai hakijoita oli riittävästi. 143 työpaikkaa peruutettiin tai ei pystytty täyttämään. Kuukauden lopussa oli edelleen avoinna 2 098 työpaikkaa.

Palvelut

LAAJA TYÖTTÖMYYS
Satakunta



PALVELUISSA
Satakunta



Palveluissa olevia vähemmän kuin vuotta aikaisemmin

Maaliskuun lopussa erilaisten aktiivisten työvoimapolitiittisten palveluiden piirissä oli 4 830 henkilöä, mikä on 330 henkeä vähemmän kuin vuotta aikaisemmin. Edellisestä kuukaudesta palveluissa olevien määrä kuitenkin kasvoi muutamalla hengellä. Palveluissa olleista oli miehiä 2 410 ja naisia 2 420. Palvelujen piirissä oli yhteensä 4,9 % työvoimasta.

Aktivointiasteella tarkoitetaan aktiivisten työvoimapolitiittisten palveluiden piirissä olevien prosenttiosuutta laajasta työttömyydestä eli työttömien työnhakijoiden ja palveluissa olleiden yhteismäärästä. Aktivointiaste oli maaliskuun lopussa 29,1 %, mikä on 6,6 prosenttiyksikköä alempi kuin vuotta aikaisemmin. Aktivointiasteen lasku johtuu myös työttömyyden noususta maaliskuun aikana. Laajaan työttömyyteen laskettavia työnhakijoita oli 16 570, mikä on 2 140 henkeä enemmän kuin vuotta aikaisemmin.

Työvoimakoulutuksessa vielä kasvua

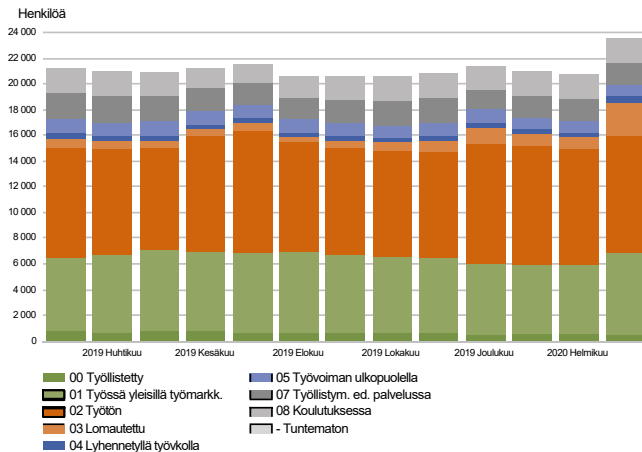
Maaliskuun lopussa oli valtiolle, kuntiin ja yksityiselle sektorille työllistettyinä yhteensä 727 henkilöä, mikä on 60 henkeä vähemmän kuin vuotta aikaisemmin. Palkkatuella työllistäminen niin kuntiin kuin yksityiselle sektorille väheni. Yksityiselle sektorille työllistetyistä 144 oli starttirahalla yritystoiminnan aloittaneita. Starttirahaa saavia oli parikymmentä enemmän kuin vuosi sitten.

Työvoimakoulutuksessa oli 1 134 henkilöä, mikä on 90 henkeä enemmän kuin vuosi takaperin. Myös omaehtoisessa opiskelussa olevien määrä kasvoi parilla hengellä.

Kuntouttavassa työtoiminnassa oli 1496 henkilöä, mikä on lähes 170 henkeä vähemmän kuin vuotta aikaisemmin. Muista palvelulajeista pientä kasvua on ollut vuorotteluvapaasijaisten määrässä. Sen sijaan valmennuksessa, joka sisältää työnhaku- ja uravalmennuksen, sekä työ- ja koulutuskokeiluissa olevien määrä on vähentynyt selvästi.

Maaliskuun aikana eri aktiivipalveluissa aloittaneita oli yhteensä 906, mikä on noin 110 henkeä vähemmän kuin vuotta aikaisemmin.

Kaikki työnhakijat

TYÖNHAKIJAT RYHMITTÄIN
Satakunta

Kaikkien työnhakijoiden määrä yhteensä kääntyi myös nousuun

Satakunnan työ- ja elinkeinotoimistossa oli maaliskuun lopussa kaikkiaan 23 550 työnhakijaa, mikä on 2 290 henkeä enemmän kuin vuotta aikaisemmin. Kaikista työnhakijoista oli miehiä 11 710 ja naisia 11 830. Vuoden takaisesta miesten määrä kasvoi 1 120 hengellä ja naisten 1 170 hengellä.

Työssä olevia työnhakijoita oli 6 800, joista 6 240 oli työssä yleisillä työmarkkinoilla ja 560 työ- ja elinkeinohallinnon palveluilla työllistettynä. Yleisillä työmarkkinoilla olevien työnhakijoiden määrä nousi yli 800 hengellä maaliskuun aikana. Näiden joukossa on huomattava määrä sellaisia, jotka ovat käynnistäneet työnhaun, mutta joiden työttömyys tai lomautus ei ollut vielä alkanut maaliskuun lopussa.

Työttömiä työnhakijoita oli 11 740, joista kokoaikaisesti lomautettuja 2 530. Lisäksi lyhennettyä työvoimaa tekeviä työnhakijoita oli 520. Työvoimaan kuulumattomia työnhakijoita oli 4 490, joista 1 610 oli työllistymistä edistävissä palveluissa, 1 980 koulutuksessa ja 900 muualla työvoiman ulkopuolella.

Yhteenvetotaulukko

TYÖLLISYYSTILANNE 2020 MAALISKUUN LOPUSSA (I) JA
TOIMISTOJEN TOIMINTA MAALISKUUN AIKANA (II)
ELY-KESKUS: SATAKUNTA

I TILANNE KUUKAUDEN LOPUSSA	Maalis-20	Maalis-19	MUUTOS LKM.	MUUTOS %
A. TYÖNHAKIJAT				
1. Työttömät työnhakijat	11 744	9 277	2 467	26,6
joista kokoaikaisesti lomautetut	2 530	733	1 797	245,2
2. Lyhennetyllä työviikolla	519	500	19	3,8
3. Työssä olevat yhteensä	6 797	6 479	318	4,9
joista yleisillä työmarkkinoilla	6 239	5 747	492	8,6
joista työllistettynä	558	732	-174	-23,8
4. Työvoiman ulkopuolella	4 486	4 999	-513	-10,3
joista työllistymistä edistävässä palvelussa	1 613	1 999	-386	-19,3
joista koulutuksessa	1 977	1 965	12	0,6
1-4 Kaikki työnhakijat yhteensä	23 546	21 255	2 291	10,8
B. TYÖVOIMAN KYSYNTÄ				
1. Avoimet työpaikat yhteensä	2 098	2 602	-504	-19,4
joista yli kuukauden avoinna olleet	1 074	1 203	-129	-10,7
joista yli 2 kuukautta avoinna olleet	477	638	-161	-25,2
C. PALVELUISSA				
1. Valtiolle työllistetyt	16	16	0	0,0
2. Kuntiin työllistetyt	247	272	-25	-9,2
3. Yksityiselle sektorille työllistetyt	464	499	-35	-7,0
1-3 Työllistetyt yhteensä	727	787	-60	-7,6
4. Työvoimakoulutuksessa	1 134	1 044	90	8,6
5. Valmennuksessa	16	91	-75	-82,4
6. Työ-/koulutuskokeilussa	317	444	-127	-28,6
7. Vuorotteluvapaasijaisena	127	120	7	5,8
8. Kuntouttavassa työtoiminnassa	1 496	1 664	-168	-10,1
9. Omaehtoisessa opiskelussa	1 012	1 010	2	0,2
1-9 Palveluissa yhteensä	4 829	5 160	-331	-6,4
D. TYÖTTÖMYYDEN RAKENNE				
1. Työttömät naiset	5 186	3 891	1 295	33,3
2. Työttömät miehet	6 558	5 386	1 172	21,8
3. Alle 25-vuotiaat työttömät	1 573	1 247	326	26,1
4. Yli 50-vuotiaat työttömät	4 604	3 844	760	19,8
5. Pitkäaikaistyöttömät	2 401	2 078	323	15,5
6. Ulkomaalaiset työttömät	654	562	92	16,4
E. TOIMEENTULOTURVA				
1. Työttömiä työttömyyskassojen jäseniä	5 897	4 419	1 478	33,4
II TOIMINTA KUUKAUDEN AIKANA				
1. Työttömät työnhakijat	12 972	10 705	2 267	21,2
2. Muut työnhakijat	11 484	11 526	-42	-0,4
1-2 Työnhakijat yhteensä	24 456	22 231	2 225	10,0
3. Kuukauden kaikki työpaikat	4 648	5 519	-871	-15,8
Kuukauden uudet työpaikat	1 914	2 123	-209	-9,8
Täyttyneet työpaikat	442	555	-113	-20,4
joista toimiston hakijalla täyttyneet	75	132	-57	-43,2
Työpaikan hakuaika päättynyt tai hakijoita riittävästi	2 091	2 518	-427	-17,0
Työpaikka peruutettu tai ei pystytty täyttämään	143	78	65	83,3
4. Alkaneet työttömyysjaksot	3 598	1 577	2 021	128,2
5. Päättäneet työttömyysjaksot	1 579	1 916	-337	-17,6
6. Uudet työllistämiset	133	137	-4	-2,9
7. Aloittanut työvoimakoulutuksen	209	216	-7	-3,2

Ulkomaalaisten yhteenvedotaulukko

ULKOMAALAISTEN TYÖLLISYYSTILANNE 2020 MAALISKUUN LOPUSSA (I) JA
TOIMISTOJEN TOIMINTA MAALISKUUN AIKANA (II)
ELY-KESKUS: SATAKUNTA

I TILANNE KUUKAUDEN LOPUSSA	Maalis-20	Maalis-19	MUUTOS LKM.	MUUTOS %
A. TYÖNHAKIJAT				
1. Työttömät työnhakijat	654	562	92	16,4
joista kokoaikaisesti lomautetut	127	45	82	182,2
2. Lyhennetyllä työviikolla	10	9	1	11,1
3. Työssä olevat yhteensä	416	471	-55	-11,7
joista yleisillä työmarkkinoilla	390	425	-35	-8,2
joista työllistettynä	26	46	-20	-43,5
4. Työvoiman ulkopuolella	700	710	-10	-1,4
joista työllistymistä edistävässä palvelussa	108	156	-48	-30,8
joista koulutuksessa	540	490	50	10,2
1-4 Kaikki työnhakijat yhteensä	1 780	1 752	28	1,6
C. PALVELUISSA				
1. Valtiolle työllistetyt	0	0	0	0,0
2. Kuntiin työllistetyt	9	12	-3	-25,0
3. Yksityiselle sektorille työllistetyt	23	30	-7	-23,3
1-3 Työllistetyt yhteensä	32	42	-10	-23,8
4. Työvoimakoulutuksessa	291	292	-1	-0,3
5. Valmennuksessa	...	6
6. Työ-/koulutuskokeilussa	57	77	-20	-26,0
7. Vuorotteluvapaasijaisena
8. Kuntouttavassa työtoiminnassa	79	75	4	5,3
9. Omaehtoisessa opiskelussa	327	255	72	28,2
1-9 Palveluissa yhteensä	789	749	40	5,3
D. TYÖTTÖMYYDEN RAKENNE				
1. Työttömät naiset	340	283	57	20,1
2. Työttömät miehet	314	279	35	12,5
3. Alle 25-vuotiaat työttömät	50	42	8	19,0
4. Yli 50-vuotiaat työttömät	205	156	49	31,4
5. Pitkäaikaistyöttömät	87	81	6	7,4
E. TOIMEENTULOTURVA				
1. Työttömiä työttömyyskassojen jäseniä	235	217	18	8,3
II TOIMINTA KUUKAUDEN AIKANA				
1. Työttömät työnhakijat	781	679	102	15,0
2. Muut työnhakijat	1 068	1 139	-71	-6,2
1-2 Työnhakijat yhteensä	1 849	1 818	31	1,7
4. Alkaneet työttömyysjaksot	214	134	80	59,7
5. Päättyneet työttömyysjaksot	141	141	0	0,0
6. Uudet työllistämiset	6	11	-5	-45,5
7. Aloittanut työvoimakoulutuksen	52	17	35	205,9

Alueellinen taulukko

TYÖTTÖMÄT TYÖNHAKIJAT JA AVOIMET TYÖPAIKAT KUNNITTAIN 2020 MAALISKUUN LOPUSSA
ELY-KESKUS: SATAKUNTA

Kunta	Työvoima	Työttömät työnhakijat					Alle 20- vuotiaat	Alle 25- vuotiaat	Yli 50- vuotiaat	Pitkäaik. työttömät	Vamm. ja pitkäaik. sairaat	Avoimet työ- paikat
		Osuus-% työvoimasta	Yhteensä	Miehet	Naiset							
Eura	5 307	8,1	428	230	198	11	51	177	80	75	98	
Eurajoki	4 375	7,8	343	176	167	5	29	140	51	27	137	
Harjavalta	2 966	11,3	334	188	146	11	41	120	83	61	43	
Honkajoki	747	9,5	71	40	31	...	6	28	15	...	5	
Huittinen	4 481	9,3	415	210	205	15	60	187	58	57	173	
Jämijärvi	777	10,4	81	43	38	0	10	35	13	6	25	
Kankaanpää	5 095	12,7	649	333	316	18	85	283	100	67	43	
Karvia	994	11,6	115	66	49	...	13	60	18	12	24	
Kiukainen	0	0,0	0	0	0	0	0	0	0	0	0	
Kodisjoki	0	0,0	0	0	0	0	0	0	0	0	0	
Kokemäki	3 145	11,4	358	201	157	8	32	143	65	66	41	
Köyliö	0	0,0	0	0	0	0	0	0	0	0	0	
Lappi	0	0,0	0	0	0	0	0	0	0	0	0	
Lavia	0	0,0	0	0	0	0	0	0	0	0	0	
Luvia	0	0,0	0	0	0	0	0	0	0	0	0	
Merikarvia	1 232	10,8	133	76	57	...	8	75	38	22	18	
Nakkila	2 350	11,0	259	155	104	...	30	114	51	36	27	
Noormarkku	0	0,0	0	0	0	0	0	0	0	0	0	
Pomarkku	875	10,4	91	57	34	...	8	44	16	14	18	
Pori	38 702	14,6	5 657	3 263	2 394	141	872	2 032	1 246	586	908	
Rauma	18 453	10,3	1 900	1 013	887	44	217	772	376	222	362	
Siiikainen	557	13,8	77	45	32	0	6	35	25	12	0	
Säkylä	3 040	7,5	229	136	93	5	21	102	37	32	119	
Ulvila	5 973	10,1	604	326	278	12	84	257	129	50	57	
Vampula	0	0,0	0	0	0	0	0	0	0	0	0	
Yhteensä	99 069	11,9	11 744	6 558	5 186	280	1 573	4 604	2 401	1 348	2 098	

Tietoa sivustosta

Tällä sivustolla esitetään Satakunnan ELY-keskuksen uusimman Työllisyyskatsauksen sisältö tilastointikohteiden mukaisesti jaoteltuna. Tämän Työllisyyskatsauksen pdf-versio sekä aikaisempien kuukausien katsaukset löytyvät oikealla olevan linkin kautta.

Työllisyyskatsaus perustuu TEM:n Työnvälitystilaston tietoihin. Työnvälitystilasto kerää tietoja Työ- ja elinkeinotoimistoihin (TE-toimistoihin) ilmoittautuneista työnhakijoista kuten työttömistä työnhakijoista, hallinnon palveluista sekä TE-toimistoihin ilmoitetuista avoimista työpaikoista. Tiedot kerätään TE-toimistojen asiakaspalvelurekisteristä (URA). Siten Työnvälitystilaston tiedot ovat täysin rekisteripohjaisia.

Tilasto kattaa kaikki edellä mainittuihin ryhmiin kuuluvat henkilöt, palvelut ja avoimet työpaikat, jotka ovat rekisteröitynä tilastointikaudella kyseisessä rekisterissä erikseen määriteltyjen luokittelijoiden ja muuttujien mukaisesti.

Työllisyyskatsauksen tekstissä on kausivaihtelun vuoksi vertailu edellisen vuoden vastaavaan kuukauteen. Katsauksen kuviot sisältävät tiedot myös taulukkomuodossa. Kunkin kuukauden Työllisyyskatsaus julkistetaan seuraavan kuukauden loppupuolella etukäteen vahvistettujen julkistamispäivien mukaisesti.

Merkkien selitykset:

. tieto on epälooginen esitettäväksi

... tieto on salassapitosäännön alainen

Lisätietoja:

- **Satakunnan työllisyyskatsaukset ELY-keskuksen internetsivuilla:**
<http://www.ely-keskus.fi/web/ely/ely-satakunta-tyollisyyskatsaukset>
- **Työnvälitystilasto Internetissä:**
<http://www.tem.fi/tyollisyyskatsaus-ja-tyonvalitystilasto>
- **Työnvälitystilaston julkistamispäivät, kuvaus ja laatuseloste:**
<http://www.tem.fi/tilaston-julkistamispivat-kuvaus-ja-laatuseloste>
- **Työnvälitystilaston keskeiset tiedot löytyvät Tilastokeskuksen StatFin -tilastotietokannasta:**
https://pxnet2.stat.fi/PXWeb/pxweb/fi/StatFin/StatFin__tym__tyonv/
- **Työnvälitystilaston tietoja on myös Työpoliittisen aikakauskirjan tilasto-osuudessa:** <http://www.tem.fi/tyopoliittinen-aikakauskirja>
- **TEM:n ja Tilastokeskuksen kuukausittainen yhteisjulkistus:**
<http://www.tilastokeskus.fi/til/tyti/tie.html>
- **TEM:n Työnvälitystilaston ja Tilastokeskuksen työvoimatutkimuksen lukujen eroista löytyy lisätietoja osoitteesta:**
http://www.tilastokeskus.fi/til/tyti/tyti_2015-04-28_men_001.html

Viittausohje:

Suomen virallinen tilasto (SVT): Työ- ja elinkeinoministeriö, Työnvälitystilasto. 201V:KK, Satakunnan Työllisyyskatsaus, XXXXXkuu 201V. Pori: Elinkeino-, liikenne- ja ympäristökeskus (viitattu pvm). Saantitapa: <http://www.temtyollisyyskatsaus.fi/satakunta.aspx>

Yhteystiedot

Satakunnan elinkeino-, liikenne- ja ympäristökeskus

Ylijohtaja Marja Karvonen, 0295 022 111

Työmarkkina-asiantuntija Hannu Ahvenjärvi, 0295 022 114

S-posti: etunimi.sukunimi(at)ely-keskus.fi

Satakunnan työ- ja elinkeinotoimisto

Johtaja Juhani Sundell, 0295 022 117

vaihde 0295 045 000

S-posti: etunimi.sukunimi(at)te-toimisto.fi

<http://www.temtyollisyyskatsaus.fi/satakunta.aspx>