

**Kesäkuu 2020**

	TA 2020 +muutokset	Toteuma 2020	Ylitys/alitus	Toteuma-%	TA muutos 2020	Toteuma 2019
3001 Vesi- ja jätevesimaksut	1 070 000	513 070	556 930	48,0 %	0	240 464
3003 Vesihuollon liittymismaksut	47 250	45 800	1 450	96,9 %	0	38 100
3004 Muut vesihuollon myyntituotot	7 000	3 735	3 265	53,4 %	0	3 602
3015 Kaukolämmön myyntituotot	230 000	108 398	121 602	47,1 %	0	103 610
3060 Metsän myyntituotot	90 000	73 174	16 826	81,3 %	0	17 036
<b>Liiketoiminnan myyntituotot</b>	<b>1 444 250</b>	<b>744 177</b>	<b>700 073</b>	<b>51,5 %</b>	<b>0</b>	<b>402 812</b>
3088 Sotilasvammalain muk.korv.	61 220	56 702	4 518	92,6 %	0	17 504
<b>Täydet valtiolta saadut korvaukset</b>	<b>61 220</b>	<b>56 702</b>	<b>4 518</b>	<b>92,6 %</b>	<b>0</b>	<b>17 504</b>
3100 Kotikuntakorvaukset	232 734	112 248	120 486	48,2 %	0	118 872
3109 Myyntituotot kunnilta	350 000	83 034	266 966	23,7 %	0	261 918
<b>Korvaukset kunnilta ja kuntayhteisöiltä</b>	<b>582 734</b>	<b>195 282</b>	<b>387 452</b>	<b>33,5 %</b>	<b>0</b>	<b>380 790</b>
3130 Oppisopimuskoul. korvaus	110	450	-340	409,1 %	0	180
3137 Ruokapalvelujen myyntitulot	418 120	197 282	220 838	47,2 %	0	219 095
3139 Henkilöstön maks. ateriakorv.	19 000	10 066	8 934	53,0 %	0	9 407
3140 Muut myyntituotot	74 200	39 891	34 309	53,8 %	0	43 623
<b>Muut suoritteiden myyntituotot</b>	<b>511 430</b>	<b>247 689</b>	<b>263 741</b>	<b>48,4 %</b>	<b>0</b>	<b>272 305</b>
<b>Myyntituotot</b>	<b>2 599 634</b>	<b>1 243 850</b>	<b>1 355 784</b>	<b>47,8 %</b>	<b>0</b>	<b>1 073 411</b>
3240 Muut terveydenh. palv.maksut	39 000	8 772	30 228	22,5 %	0	9 565
<b>Terveydenhuollon maksut</b>	<b>39 000</b>	<b>8 772</b>	<b>30 228</b>	<b>22,5 %</b>	<b>0</b>	<b>9 565</b>
3252 Kotipalvelumaksut	363 500	219 188	144 312	60,3 %	0	221 915
3257 Hoitopäivähoitomaksut	334 200	166 568	167 632	49,8 %	0	164 316
3261 Muut sosiaalitoimen maksut	195 600	93 080	102 520	47,6 %	0	106 729
<b>Sosiaalitoimen maksut</b>	<b>893 300</b>	<b>478 836</b>	<b>414 464</b>	<b>53,6 %</b>	<b>0</b>	<b>492 960</b>
3270 Ylioppilaskirjoitusmaksut	13 000	6 468	6 532	49,8 %	0	5 040
3275 Muut opetus- ja kult.t.maks.	251 905	31 133	220 772	12,4 %	0	62 070
<b>Opetus- ja kulttuuritoimen maksut</b>	<b>264 905</b>	<b>37 601</b>	<b>227 304</b>	<b>14,2 %</b>	<b>0</b>	<b>67 110</b>
3280 Varhaiskasv. asiakasmaksut	560 000	216 754	343 246	38,7 %	0	258 075
3285 Rak.valvonta- ja tark.maks	86 300	42 785	43 515	49,6 %	0	67 314
<b>Yhdyskuntapalvelun maksut</b>	<b>646 300</b>	<b>259 538</b>	<b>386 762</b>	<b>40,2 %</b>	<b>0</b>	<b>325 390</b>
3294 Muut palvelumaksut	19 400	22 577	-3 177	116,4 %	0	29 866
<b>Muut palvelumaksut</b>	<b>19 400</b>	<b>22 577</b>	<b>-3 177</b>	<b>116,4 %</b>	<b>0</b>	<b>29 866</b>
<b>Maksutuotot</b>	<b>1 862 905</b>	<b>807 325</b>	<b>1 055 580</b>	<b>43,3 %</b>	<b>0</b>	<b>924 891</b>
3300 Työllistämistuki valtiolta	98 500	15 582	82 918	15,8 %	0	52 592
3301 Muut tuet ja av. valtiolta	263 700	453 078	-189 378	171,8 %	0	908 123
3310 Tuet ja av. Euroopan Unioni	29 700	0	29 700	0,0 %	0	0
3315 Muut tuet ja avustukset muilta	3 000	0	3 000	0,0 %	0	0
3320 Yhdistymisavustus valtiolta	0	0	0	0,0 %	0	600 000
3327 Valtion korvaus kunt. työtoim.	48 000	0	48 000	0,0 %	0	0
3330 Kelan korvaus työterveyshuoll.	110 500	0	110 500	0,0 %	0	0
3335 Muut tuet ja avustukset	400	4 605	-4 205	1 151,3 %	0	0
<b>Tuet ja avustukset</b>	<b>553 800</b>	<b>473 265</b>	<b>80 535</b>	<b>85,5 %</b>	<b>0</b>	<b>1 560 715</b>
3410 Asuntojen vuokrat	540 000	252 538	287 462	46,8 %	0	266 490
3420 Muiden rakennusten vuokrat	440 000	223 557	216 443	50,8 %	0	231 569
3430 Maa- ja vesialueiden vuokrat	130 000	3 110	126 890	2,4 %	0	2 824
3450 Koneiden ja laitteiden vuokrat	23 000	7 703	15 297	33,5 %	0	11 554
3460 Muut vuokratuotot	537 340	38 059	499 281	7,1 %	0	18 357
<b>Vuokratuotot</b>	<b>1 670 340</b>	<b>524 966</b>	<b>1 145 374</b>	<b>31,4 %</b>	<b>0</b>	<b>530 794</b>
3525 Perustoimeentulotuen tak.per	0	350	-350	0,0 %	0	793

**Kesäkuu 2020**

	TA 2020 +muutokset	Toteuma 2020	Ylitys/alitus	Toteuma-%	TA muutos 2020	Toteuma 2019
3526 Täyd. ja ehk. toim.tt tak.per.	1 000	400	600	40,0 %	0	400
3530 Perintämaksu	120	2 724	-2 604	2 270,3 %	0	2 368
3540 Muut toimintatuotot	11 500	18 305	-6 805	159,2 %	0	24 779
<b>Muut toimintatuotot</b>	<b>12 620</b>	<b>21 779</b>	<b>-9 159</b>	<b>172,6 %</b>	<b>0</b>	<b>28 341</b>
<b>Muut toimintatuotot</b>	<b>1 682 960</b>	<b>546 746</b>	<b>1 136 214</b>	<b>32,5 %</b>	<b>0</b>	<b>559 134</b>
<b>TOIMINTATUOTOT</b>	<b>6 699 299</b>	<b>3 071 186</b>	<b>3 628 113</b>	<b>45,8 %</b>	<b>0</b>	<b>4 118 151</b>
4001 Vakinaisten palkat KuEL	-16 040 404	-7 413 142	-8 627 262	46,2 %	-25 000	-7 009 455
4002 Tilapäisten palkat KuEL	-915 482	-1 027 864	112 382	112,3 %	-80 000	-1 020 007
4003 Erilliskorvaukset KuEL	-1 017 100	-500 332	-516 768	49,2 %	0	-605 198
4004 Sairauslomasijaiset KuEL	-238 986	-124 985	-114 001	52,3 %	0	-314 318
4005 Vuosiloma- ja muut sij.KuEL	-979 938	-959 984	-19 954	98,0 %	0	-937 401
4006 Opettajien palkat VaEL	-2 692 000	-1 244 817	-1 447 183	46,2 %	0	-1 186 415
4007 Opettajien sijaist.palkat VaEL	-37 400	-21 596	-15 804	57,7 %	0	-22 742
4008 Opett.sair.lomasij palkat VaEL	-1 000	-3 597	2 597	359,7 %	0	-26 442
4009 Opettajien erilliskorv. VaEL	-4 800	-10 788	5 988	224,7 %	0	-14 254
4010 Työllistämispalkat KuEL	-170 000	-64 111	-105 889	37,7 %	0	-111 434
4011 Viranhalt. kokouspalkkiot	-35 400	-1 664	-33 736	4,7 %	0	-90
4012 Luottamush. kokous- ja vuosip	-132 500	-8 839	-123 661	6,7 %	0	-10 316
4013 Asiantuntijapalkkiot SOTU	-20 000	-13 909	-6 091	69,5 %	0	-10 443
4020 Ravintoetukorvaukset, alv	-1 800	-8 816	7 016	489,8 %	0	-10 285
4021 Puhelinetukorvaukset	-13 100	-7 413	-5 687	56,6 %	0	-8 000
4025 Luontoisedut tulo	13 100	16 229	-3 129	123,9 %	0	18 285
4070 Siivilipalvelusm. päivärahat	0	-2 580	2 580	0,0 %	0	0
<b>Palkat ja palkkiot</b>	<b>-22 286 810</b>	<b>-11 398 208</b>	<b>-10 888 602</b>	<b>51,1 %</b>	<b>-105 000</b>	<b>-11 268 515</b>
4100 KuEL-maksu palkkaperusteinen	-3 604 580	-1 762 025	-1 842 555	48,9 %	0	-1 736 679
4102 KuEL-maksu eläkemenoperust.	-843 729	-425 017	-418 712	50,4 %	0	-408 305
4105 VaEL-maksu opettajat	-511 470	-225 166	-286 304	44,0 %	0	-243 202
<b>Eläkekulut</b>	<b>-4 959 779</b>	<b>-2 412 207</b>	<b>-2 547 572</b>	<b>48,6 %</b>	<b>0</b>	<b>-2 388 187</b>
4150 Työnantajan sairausvakuutusmaks	-297 080	-151 393	-145 687	51,0 %	0	-85 483
4160 Työttömyysvakuutusmaksut	0	-179 505	179 505	0,0 %	0	-212 312
4170 Tapaturmavakuutusmaksut	-65 870	-81 561	15 691	123,8 %	0	-37 648
4180 Taloudell.tuen maksuosuus Keva	-8 590	0	-8 590	0,0 %	0	0
<b>Muut henkilösivukulut</b>	<b>-371 540</b>	<b>-412 460</b>	<b>40 920</b>	<b>111,0 %</b>	<b>0</b>	<b>-335 442</b>
<b>Henkilösivukulut</b>	<b>-5 331 319</b>	<b>-2 824 667</b>	<b>-2 506 652</b>	<b>53,0 %</b>	<b>0</b>	<b>-2 723 629</b>
4230 Sairausvakuutuskorvaukset	0	169 001	-169 001	0,0 %	0	254 709
4240 Tapaturmakorvaukset	0	5 349	-5 349	0,0 %	0	15 334
4260 Muut henkilöstömenojen korj.er	0	29 502	-29 502	0,0 %	0	24 120
<b>Henkilöstökorvaukset</b>	<b>0</b>	<b>203 852</b>	<b>-203 852</b>	<b>0,0 %</b>	<b>0</b>	<b>294 163</b>
<b>Henkilöstökulut</b>	<b>-27 618 129</b>	<b>-14 019 023</b>	<b>-13 599 106</b>	<b>50,8 %</b>	<b>-105 000</b>	<b>-13 697 980</b>
4301 Asiakaspalv.ostot kunnilta	-1 337 188	-319 396	-1 017 792	23,9 %	0	-422 674
4310 Asiakaspalv.ostot kuntayhtymil	-18 942 741	-8 507 537	-10 435 204	44,9 %	0	-10 212 152
4311 Asiakaspalv.ostot muilta	-3 236 841	-2 017 916	-1 218 925	62,3 %	82 600	-2 263 187
4328 Perhehoitajien palkkiot	-127 000	-64 936	-62 064	51,1 %	0	-63 706
<b>Asiakaspalvelujen ostot</b>	<b>-23 643 770</b>	<b>-10 909 786</b>	<b>-12 733 984</b>	<b>46,1 %</b>	<b>82 600</b>	<b>-12 961 719</b>
4340 Rahoitus- ja pankkipalvelut	-13 470	-5 139	-8 331	38,2 %	0	-5 567
4341 Asiantuntijapalvelut	-446 000	-281 477	-164 523	63,1 %	0	-568 445
4342 ICT-palvelut	-635 710	-307 653	-328 057	48,4 %	0	-97 384
4343 Toimistopalvelut	0	-4 270	4 270	0,0 %	0	0

**Kesäkuu 2020**

	TA 2020 +muutokset	Toteuma 2020	Ylitys/alitus	Toteuma-%	TA muutos 2020	Toteuma 2019
4350 Painatukset ja ilmoitukset	-116 788	-38 516	-78 272	33,0 %	0	-72 302
4360 Postipalvelut	-72 120	-31 454	-40 666	43,6 %	0	-34 803
4361 Telepalvelut	-162 985	-74 791	-88 194	45,9 %	0	-52 755
4370 Vakuutukset	-101 150	-79 702	-21 448	78,8 %	0	-75 381
4380 Puhtaanapito- ja pesulapalvelu	-326 660	-155 185	-171 475	47,5 %	-15 000	-159 166
4385 Jätehuoltomaksut	-109 500	-38 328	-71 172	35,0 %	0	-37 572
4390 Rak.ja al.rak.-ja kunn.pitopal	-1 164 000	-511 366	-652 634	43,9 %	-72 000	-586 473
4400 Kon, kal, laitt. ja rak.kunn.p	-100 887	-57 962	-42 925	57,5 %	0	-33 664
4410 Majoitus- ja ravitsemuspalv.	-236 109	-74 811	-161 298	31,7 %	0	-113 551
4420 Matkustus- ja kuljetuspalv.	-583 220	-191 269	-391 951	32,8 %	0	-274 892
4423 Joukkoliikenne seutulippu	-79 000	-22 115	-56 885	28,0 %	0	-28 580
4425 Oppilaskuljetukset	-714 900	-209 829	-505 071	29,4 %	0	-382 348
4430 Sosiaali- ja terv.palvelut	-217 000	-114 000	-103 000	52,5 %	0	-88 367
4435 Tukihenkilöpalkkiot	-25 450	-29 476	4 026	115,8 %	0	-10 579
4437 Kustannusten korvaukset	-138 550	-70 951	-67 599	51,2 %	0	-76 172
4440 Koulutus- ja kulttuuripalvelut	-309 080	-76 427	-232 653	24,7 %	0	-147 565
4450 Osuus verotuskustannuksiin	-217 000	-112 252	-104 748	51,7 %	0	-107 813
4455 Muualle johdettava jätevesi	-470 000	-211 244	-258 756	44,9 %	0	-198 387
4460 Muut yhteistoimintaosuudet	-1 184 820	-608 507	-576 313	51,4 %	0	-673 249
4470 Muut palvelut	-692 780	-386 368	-306 412	55,8 %	0	-263 963
<b>Muiden palveluiden ostot</b>	<b>-8 117 179</b>	<b>-3 693 092</b>	<b>-4 424 087</b>	<b>45,5 %</b>	<b>-87 000</b>	<b>-4 088 976</b>
<b>Palvelujen ostot</b>	<b>-31 760 949</b>	<b>-14 602 878</b>	<b>-17 158 071</b>	<b>46,0 %</b>	<b>-4 400</b>	<b>-17 050 695</b>
4500 Toimisto- ja koulutarvikkeet	-144 755	-95 718	-49 037	66,1 %	0	-85 629
4510 Kirjallisuus	-369 400	-184 729	-184 671	50,0 %	0	-262 008
4520 Elintarvikkeet	-747 825	-266 401	-481 424	35,6 %	0	-362 760
4530 Vaatteisto	-45 400	-22 713	-22 687	50,0 %	0	-23 463
4533 Lääkkeet	-80 680	-41 892	-38 788	51,9 %	0	-53 611
4536 Hoitotarvikkeet	-74 050	-141 066	67 016	190,5 %	0	-38 040
4550 Puhdistus- ja siivoustarvikkeet	-16 480	-11 601	-4 879	70,4 %	0	-9 230
4555 Puhdistus- ja siivousaineet	-40 580	-26 860	-13 720	66,2 %	0	-26 474
4560 Poltto- ja voiteluaineet	-33 280	-7 330	-25 950	22,0 %	0	-13 465
4568 Lämmitys	-510 000	-205 381	-304 619	40,3 %	0	-247 389
4569 Sähkö	-795 100	-332 786	-462 314	41,9 %	0	-356 777
4570 Vesi	-32 600	-52 742	20 142	161,8 %	0	-25 011
4580 Kalusto	-306 330	-111 425	-194 905	36,4 %	16 400	-225 455
4590 Rakennusmateriaali	-119 900	-84 299	-35 601	70,3 %	0	-95 208
4600 Muu materiaali	-144 410	-77 070	-67 340	53,4 %	0	-72 746
<b>Ostot tilikauden aikana</b>	<b>-3 460 790</b>	<b>-1 662 014</b>	<b>-1 798 776</b>	<b>48,0 %</b>	<b>16 400</b>	<b>-1 897 265</b>
<b>Aineet, tarvikkeet ja tavarat</b>	<b>-3 460 790</b>	<b>-1 662 014</b>	<b>-1 798 776</b>	<b>48,0 %</b>	<b>16 400</b>	<b>-1 897 265</b>
4700 Lasten kotihoidon tuki	-700 000	-290 114	-409 886	41,4 %	0	-386 712
4705 Yksityisen hoidon tuki	-60 000	-21 182	-38 818	35,3 %	0	-26 827
4707 Yks.hoidon kuntalisä	-110 000	-36 211	-73 789	32,9 %	0	-58 401
4710 Omaishoidon tuki	-415 320	-242 560	-172 760	58,4 %	0	-219 534
4721 Perustoimeentulotuki	0	-92	92	0,0 %	0	0
4722 Täydentävä toimeentulotuki	-35 000	-7 599	-27 401	21,7 %	3 000	-17 301
4723 Ehkäisevä toimeentulotuki	-35 000	-25 319	-9 681	72,3 %	3 000	-18 123
4724 Kuntouttava työtoiminta	-40 500	-17 218	-23 282	42,5 %	0	-20 467
4726 Kunt.työtoim. matkakorv. tmark	-1 500	-1 718	218	114,5 %	0	-317

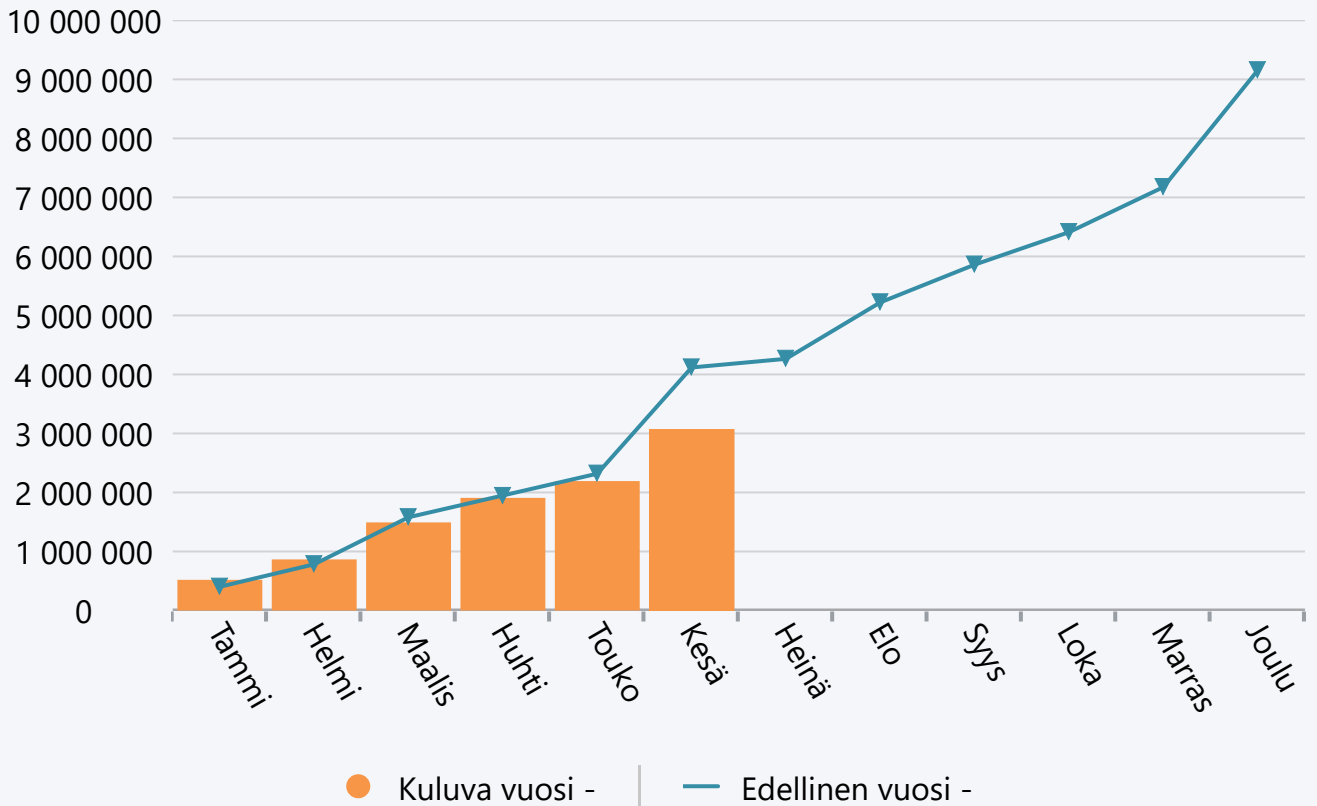
**Kesäkuu 2020**

	TA 2020 +muutokset	Toteuma 2020	Ylitys/alitus	Toteuma-%	TA muutos 2020	Toteuma 2019
4731 Kotihoidon palvelusetelit	-1 015 070	-574 981	-440 089	56,6 %	0	-388 650
4739 Muut avustukset kotitalouksill	-133 500	-98 594	-34 906	73,9 %	0	-72 440
<b>Avustukset kotitalouksille</b>	<b>-2 545 890</b>	<b>-1 315 587</b>	<b>-1 230 303</b>	<b>51,7 %</b>	<b>6 000</b>	<b>-1 208 772</b>
4740 Avustukset yhteisöille	-484 000	-317 639	-166 361	65,6 %	0	-321 515
4745 Työmarkkinatuen kuntaos.KELA	-200 000	-111 783	-88 217	55,9 %	0	-108 954
<b>Avustukset yhteisöille</b>	<b>-684 000</b>	<b>-429 421</b>	<b>-254 579</b>	<b>62,8 %</b>	<b>0</b>	<b>-430 469</b>
4760 Muut avustukset yhteisöille	-25 000	0	-25 000	0,0 %	0	0
<b>Avustukset liikelaitoksille</b>	<b>-25 000</b>	<b>0</b>	<b>-25 000</b>	<b>0,0 %</b>	<b>0</b>	<b>0</b>
<b>Avustukset</b>	<b>-3 254 890</b>	<b>-1 745 008</b>	<b>-1 509 882</b>	<b>53,6 %</b>	<b>6 000</b>	<b>-1 639 241</b>
4820 Rak.- ja huoneistojen vuokrat	-28 515	-16 606	-11 909	58,2 %	0	-17 727
4821 Yhtiövästikkeet	-32 600	-10 606	-21 994	32,5 %	0	-18 859
4840 Koneiden ja laitt. vuokrat	-103 098	-45 911	-57 187	44,5 %	0	-40 873
4860 Muut vuokrat	-75 200	-30 574	-44 626	40,7 %	0	-19 633
<b>Vuokrat</b>	<b>-239 413</b>	<b>-103 698</b>	<b>-135 715</b>	<b>43,3 %</b>	<b>0</b>	<b>-97 092</b>
4900 Välilliset verot	-7 000	-1 234	-5 766	17,6 %	0	-7 742
4915 Ajoneuvovero	-3 395	-298	-3 097	8,8 %	0	-975
4920 Kiinteistövero	0	-108	108	0,0 %	0	0
4921 Myyntisaamisten luottotappiot	0	3 825	-3 825	0,0 %	0	3 114
4925 Käyttöomaisuuden myyntitappio	0	-799	799	0,0 %	0	0
4930 Merkkipäivälahjat	-41 260	-6 333	-34 927	15,4 %	0	-3 412
4935 Stipendit	-200	-200	0	100,0 %	0	-90
4938 Koulutapaturmat	0	-20	20	0,0 %	0	-1 351
4940 Muut kulut	-61 505	-58 326	-3 179	94,8 %	0	-45 267
<b>Muut toimintakulut</b>	<b>-113 360</b>	<b>-63 494</b>	<b>-49 866</b>	<b>56,0 %</b>	<b>0</b>	<b>-55 724</b>
<b>TOIMINTAKULUT</b>	<b>-66 447 531</b>	<b>-32 196 115</b>	<b>-34 251 416</b>	<b>48,5 %</b>	<b>-87 000</b>	<b>-34 437 998</b>
<b>TOIMINTAKATE YHTEENSÄ</b>	<b>-59 748 232</b>	<b>-29 124 930</b>	<b>-30 623 302</b>	<b>48,7 %</b>	<b>-87 000</b>	<b>-30 319 847</b>
5000 Kunnan tulovero	30 206 000	16 171 830	14 034 170	53,5 %	0	16 165 436
5100 Kiinteistövero	21 457 000	767 148	20 689 852	3,6 %	0	563 856
5200 Osuus yhteisöveron tuotosta	2 714 000	1 333 704	1 380 296	49,1 %	0	1 443 299
Verotulot	54 377 000	18 272 682	36 104 318	33,6 %	0	18 172 591
5501 Kunnan peruspalv. valtionosuus	15 096 477	5 150 088	9 946 389	34,1 %	0	7 207 332
5801 Verotuloihin perustuva tasaus	-2 750 398	-1 372 920	-1 377 478	49,9 %	0	-1 354 062
5803 Opetus- ja kultt.toim. muu vos	-998 197	-520 765	-477 432	52,2 %	0	-499 104
5890 Verotulojen menetyst. kompens.	0	2 841 182	-2 841 182	0,0 %	0	0
Valtionosuudet	11 347 882	6 097 585	5 250 297	53,7 %	0	5 354 166
6000 Korkotuotot antolainoista ulko	64 000	0	64 000	0,0 %	0	0
6020 Korkotuotot sij. ja tall.	50 000	1 807	48 193	3,6 %	0	0
Korkotuotot	114 000	1 807	112 193	1,6 %	0	0
6100 Osinkotuotot ja osuusp.om.kor.	20 000	62 866	-42 866	314,3 %	0	63 878
6120 Verotilityst.korot ja korotuks	0	13	-13	0,0 %	0	47
6130 Viivästyskorkotulot	0	2 190	-2 190	0,0 %	0	6 233
6140 Perusp.korot ky:ltä	6 900	0	6 900	0,0 %	0	0
6160 Arvopapereiden myyntivoitot	200 000	0	200 000	0,0 %	0	0
6170 Muut rahoitustuotot	20 000	221 972	-201 972	1 109,9 %	0	0
Muut rahoitustuotot	246 900	287 041	-40 141	116,3 %	0	70 157
6210 Korkokulut lainoista ulkop	-80 000	-57 038	-22 962	71,3 %	0	-15 650
Korkokulut	-80 000	-57 038	-22 962	71,3 %	0	-15 650
6320 Viivästyskorot ja korotukset	0	-336	336	0,0 %	0	-36

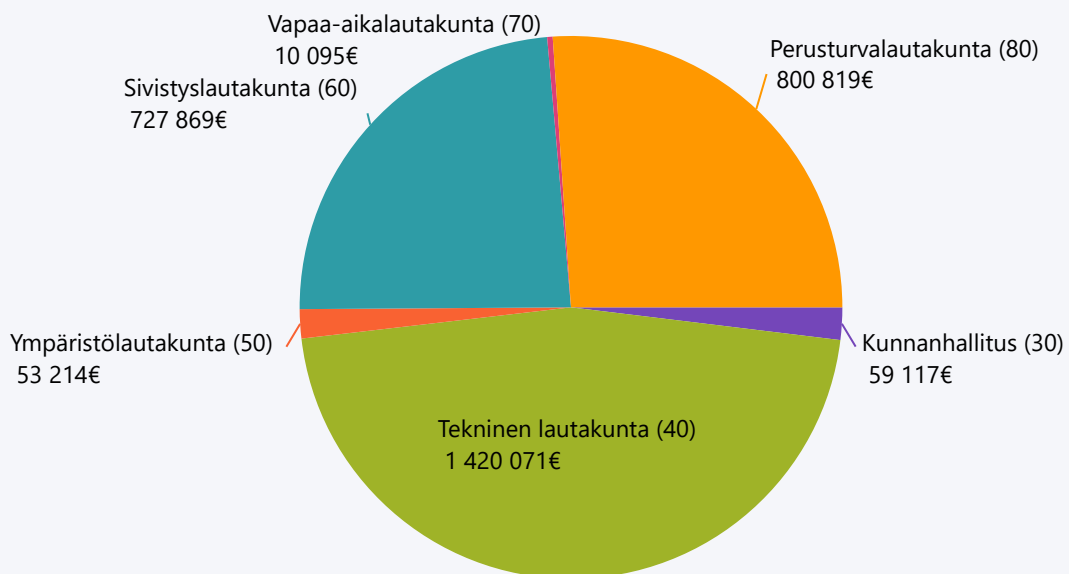
**Kesäkuu 2020**

	TA 2020 +muutokset	Toteuma 2020	Ylitys/alitus	Toteuma-%	TA muutos 2020	Toteuma 2019
6335 Arvopapereiden myyntitappiot	-50 000	0	-50 000	0,0 %	0	0
6350 Luottoprovisiot	0	-1 875	1 875	0,0 %	0	-1 875
6360 Arvonal.vaiht.vast.rah.var.	-200 000	0	-200 000	0,0 %	0	0
6380 Muut rahoituskulut	0	-3	3	0,0 %	0	0
Muut rahoituskulut	-250 000	-2 214	-247 786	0,9 %	0	-1 911
Rahoitustuotot ja -kulut	30 900	229 596	-198 696	743,0 %	0	52 596
<b>VUOSIKATE</b>	<b>6 007 550</b>	<b>-4 525 066</b>	<b>10 532 616</b>	<b>-75,3 %</b>	<b>-87 000</b>	<b>-6 740 493</b>
7110 Poistot tietokoneohjelmista	-111 892	-30 613	-81 279	27,4 %	0	-30 613
7120 Poistot muista pitkävaik.menoi	-118 937	-59 498	-59 439	50,0 %	0	-62 081
7130 Poistot rakennuksista	-2 153 208	-1 077 710	-1 075 498	50,1 %	0	-1 076 767
7140 Poistot kiint.rak. ja laitt.	-1 874 642	-946 554	-928 088	50,5 %	0	-991 251
7150 Poistot koneista ja kalust	-379 586	-199 478	-180 108	52,6 %	0	-241 782
Suunnitelman mukaiset poistot	-4 638 265	-2 313 852	-2 324 413	49,9 %	0	-2 402 493
7210 Muut lisäpoistot	0	0	0	0,0 %	0	-122 914
Kertaluonteiset poistot	0	0	0	0,0 %	0	-122 914
Poistot ja arvonalentumiset	-4 638 265	-2 313 852	-2 324 413	49,9 %	0	-2 525 407
<b>TILIKAUDEN TULOS</b>	<b>1 369 285</b>	<b>-6 838 918</b>	<b>8 208 203</b>	<b>-499,5 %</b>	<b>-87 000</b>	<b>-9 265 900</b>
<b>YLIJÄÄMÄ / ALIJÄÄMÄ</b>	<b>1 369 285</b>	<b>-6 838 918</b>	<b>8 208 203</b>	<b>-499,5 %</b>	<b>-87 000</b>	<b>-9 265 900</b>

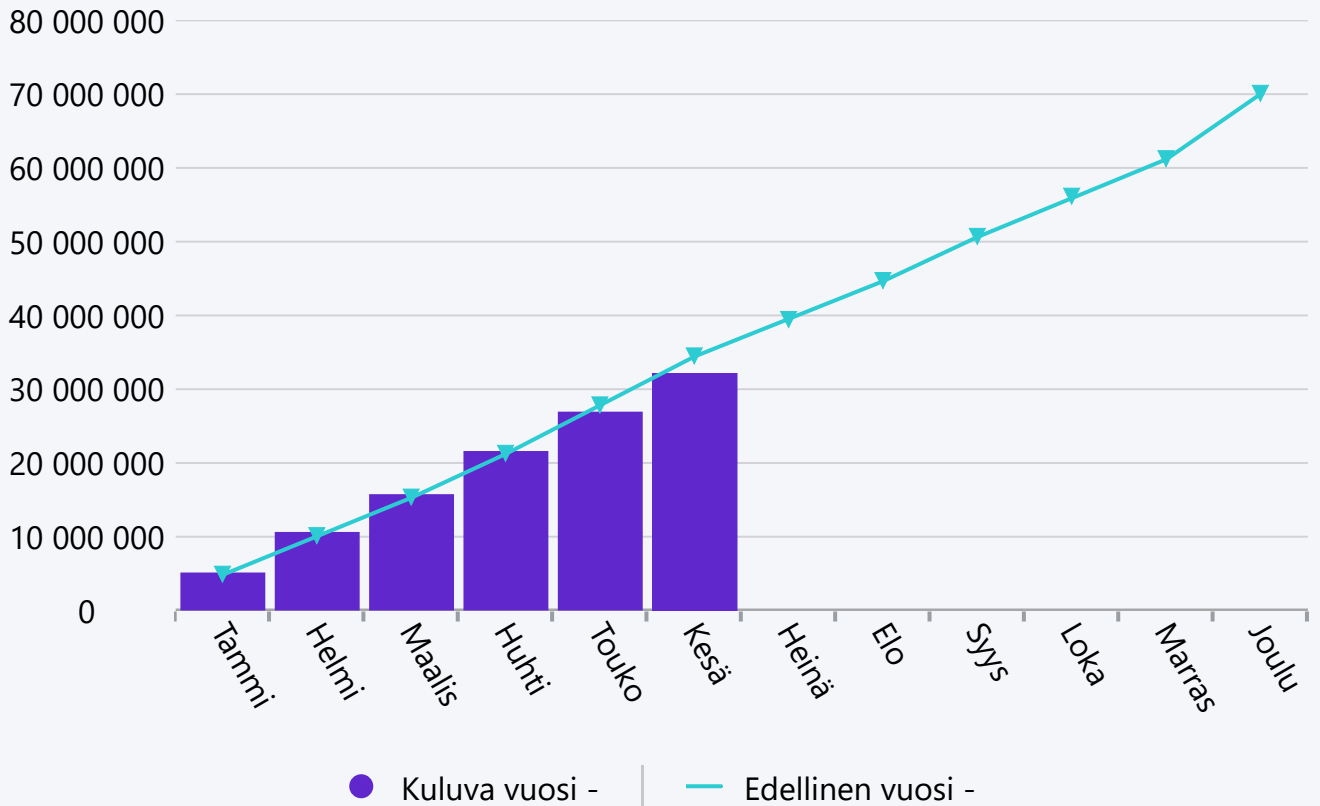
## Toimintatuotot



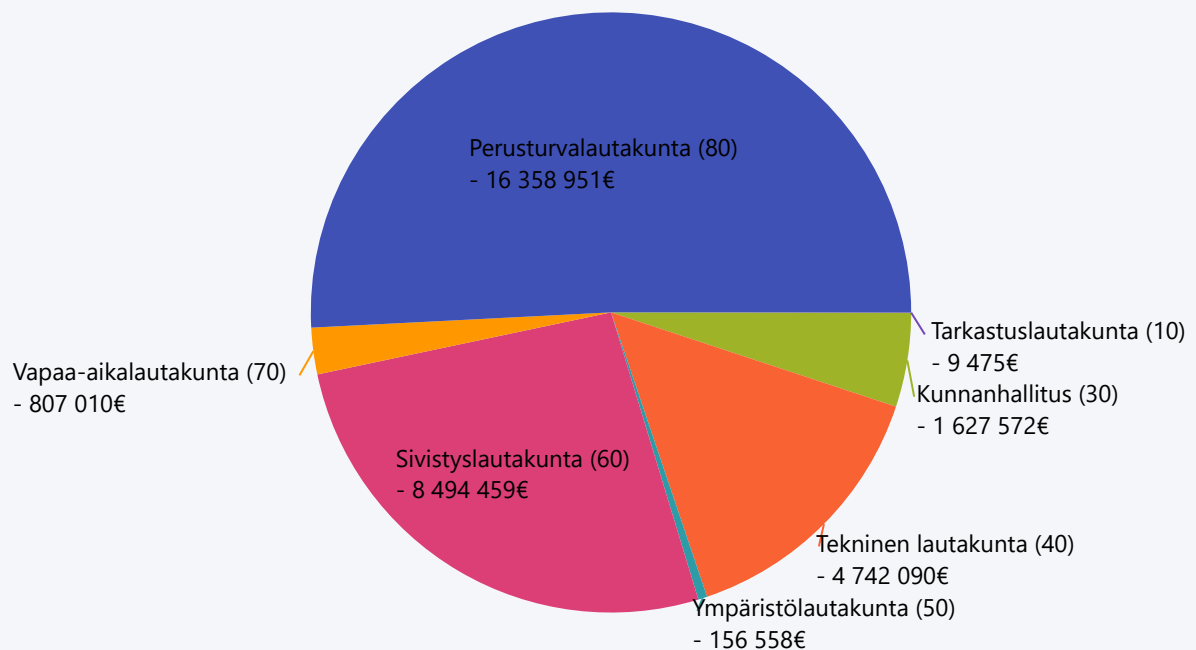
## Toimintatuotot



## Toimintakulut



## Toimintakulut

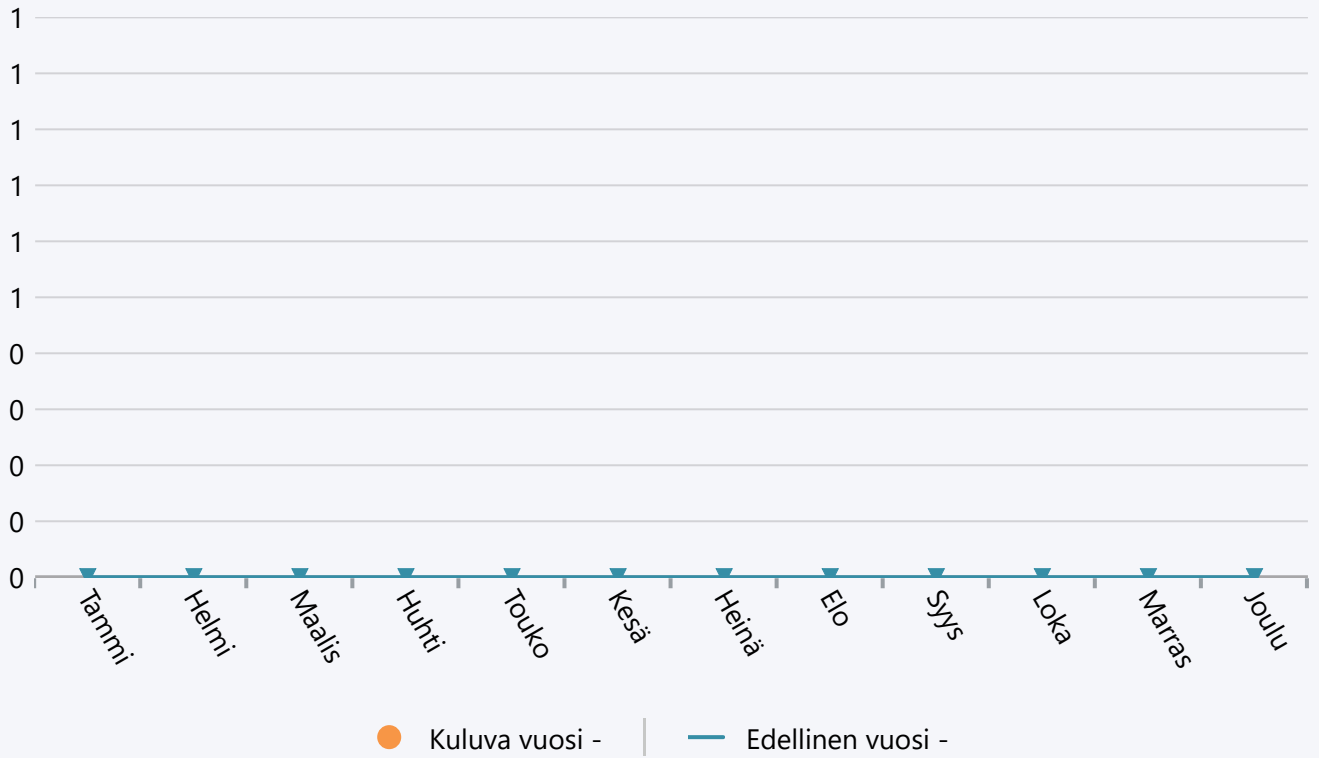


## Kesäkuu 2020 Tarkastuslautakunta

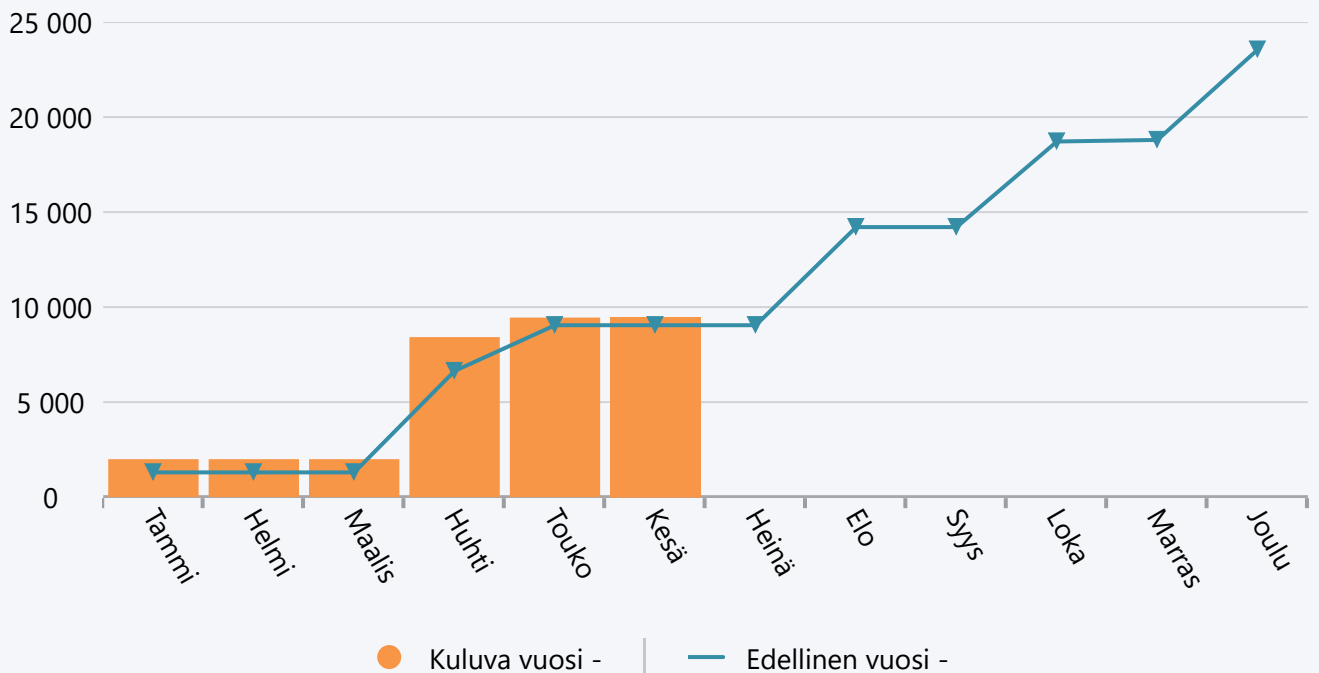
	TA 2020 +muutokset	Toteuma 2020	Ylitys/alitus	Toteuma-%	Määräraha muutos 2020	Toteuma 2019
Henkilöstökulut	-8 000	-423	-7 577	5,3 %	0	-1 241
Palvelujen ostot	-18 100	-9 027	-9 073	49,9 %	0	-7 806
Aineet, tarvikkeet ja tavarat	-200	-25	-175	12,7 %	0	0
<b>TOIMINTAKULUT</b>	<b>-26 300</b>	<b>-9 475</b>	<b>-16 825</b>	<b>36,0 %</b>	<b>0</b>	<b>-9 047</b>
<b>TOIMINTAKATE YHTEENSÄ</b>	<b>-26 300</b>	<b>-9 475</b>	<b>-16 825</b>	<b>36,0 %</b>	<b>0</b>	<b>-9 047</b>
<b>VUOSIKATE</b>	<b>-26 300</b>	<b>-9 475</b>	<b>-16 825</b>	<b>36,0 %</b>	<b>0</b>	<b>-9 047</b>
<b>TILIKAUDEN TULOS</b>	<b>-26 300</b>	<b>-9 475</b>	<b>-16 825</b>	<b>36,0 %</b>	<b>0</b>	<b>-9 047</b>
<b>YLIJÄÄMÄ / ALIJÄÄMÄ</b>	<b>-26 300</b>	<b>-9 475</b>	<b>-16 825</b>	<b>36,0 %</b>	<b>0</b>	<b>-9 047</b>



## Tuotot 2020



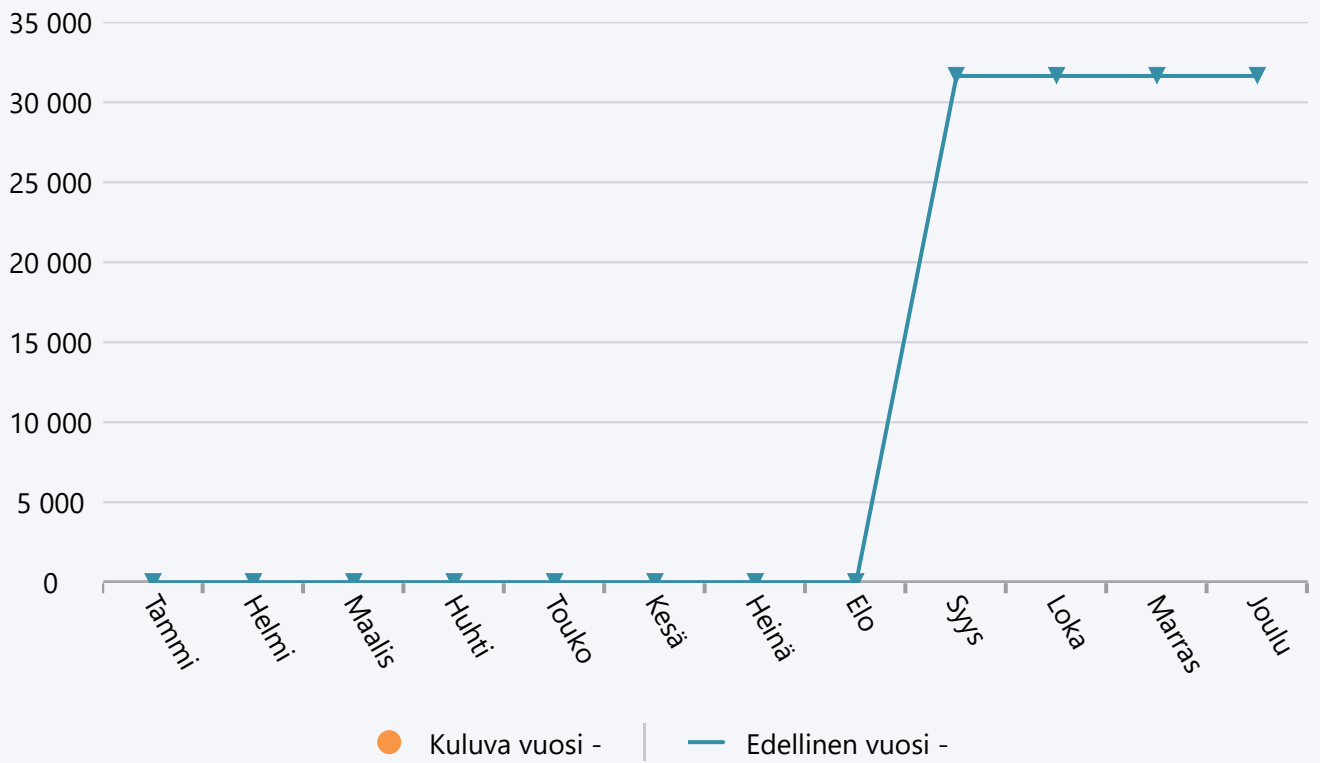
## Menot 2020



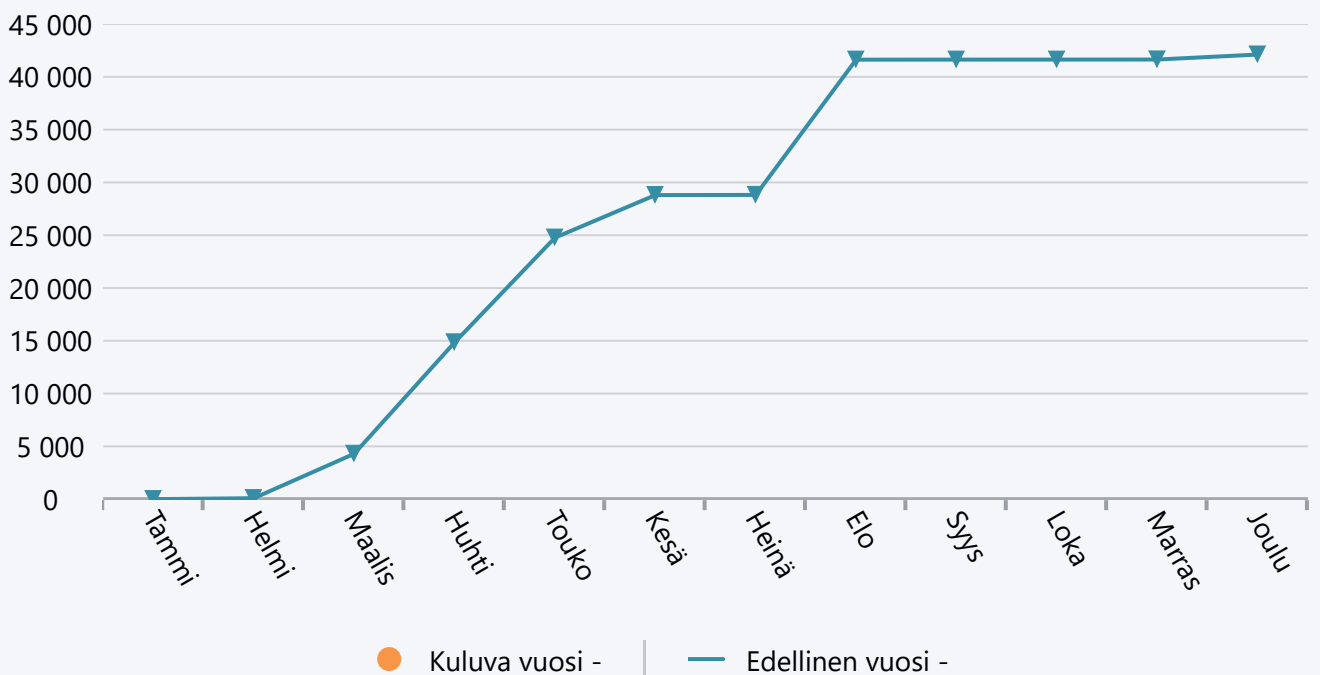
## Kesäkuu 2020 Keskusvaalilautakunta

	TA 2020 +muutokset	Toteuma 2020	Ylitys/alitus	Toteuma-%	Määräraha muutos 2020	Toteuma 2019
Henkilöstökulut	0	0	0	0,0 %	0	-19 357
Palvelujen ostot	0	0	0	0,0 %	0	-7 787
Aineet, tarvikkeet ja tavarat	0	0	0	0,0 %	0	-1 657
<b>TOIMINTAKULUT</b>	<b>0</b>	<b>0</b>	<b>0</b>	<b>0,0 %</b>	<b>0</b>	<b>-28 802</b>
<b>TOIMINTAKATE YHTEENSÄ</b>	<b>0</b>	<b>0</b>	<b>0</b>	<b>0,0 %</b>	<b>0</b>	<b>-28 802</b>
<b>VUOSIKATE</b>	<b>0</b>	<b>0</b>	<b>0</b>	<b>0,0 %</b>	<b>0</b>	<b>-28 802</b>
<b>TILIKAUDEN TULOS</b>	<b>0</b>	<b>0</b>	<b>0</b>	<b>0,0 %</b>	<b>0</b>	<b>-28 802</b>
<b>YLIJÄÄMÄ / ALIJÄÄMÄ</b>	<b>0</b>	<b>0</b>	<b>0</b>	<b>0,0 %</b>	<b>0</b>	<b>-28 802</b>

## Tuotot 2020



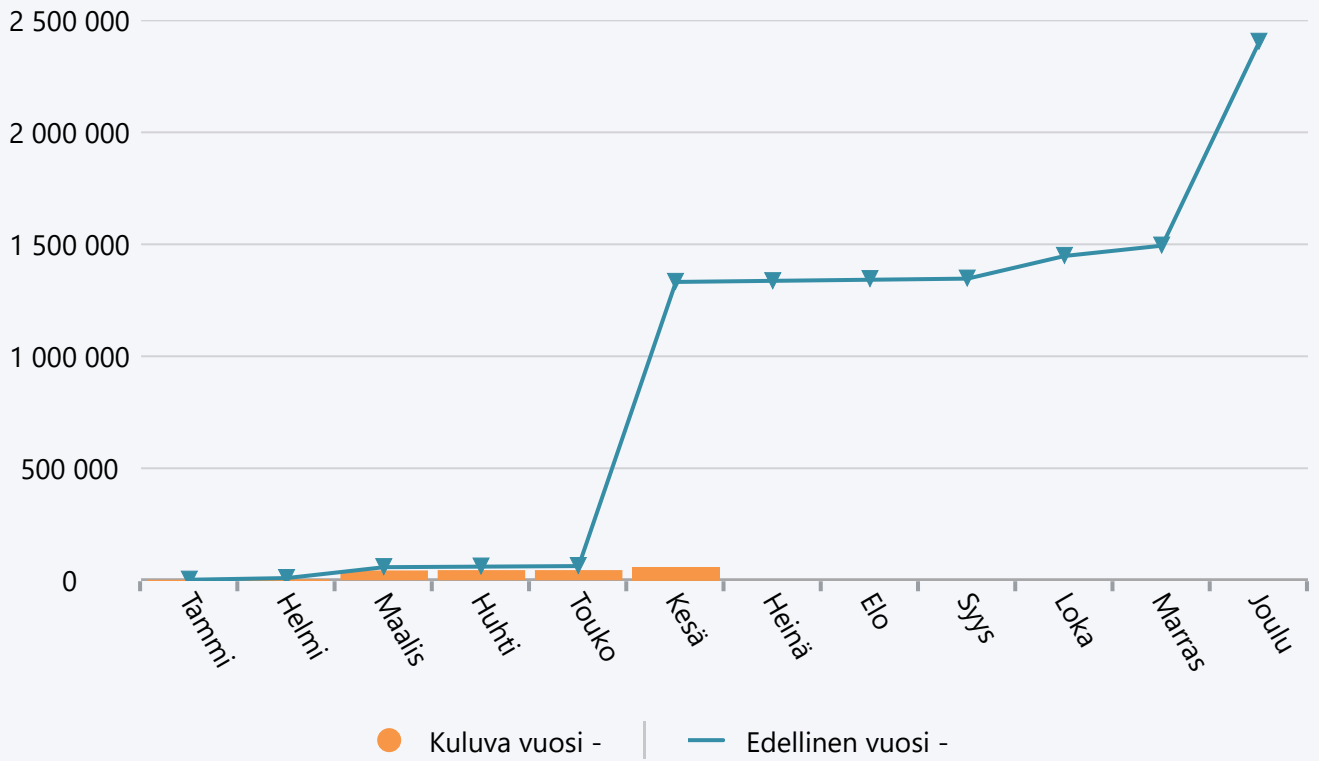
## Menot 2020



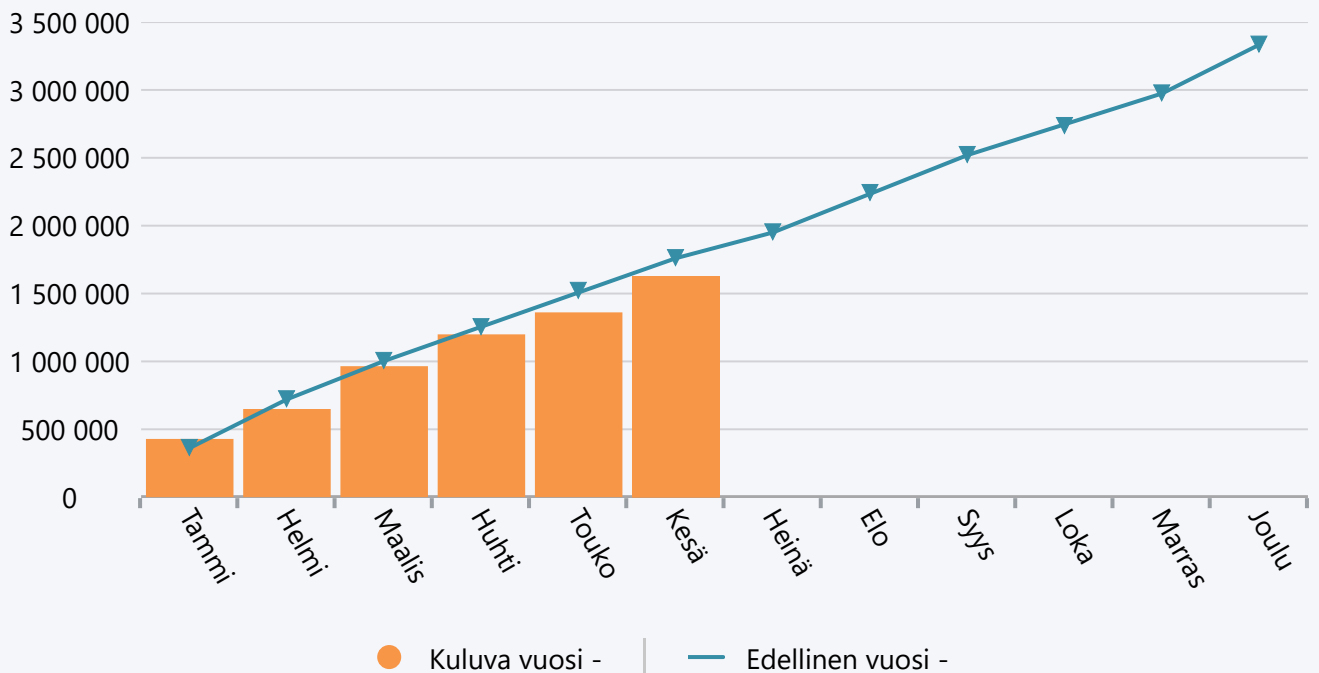
**Kesäkuu 2020 Kunnanhallitus**

	TA 2020 +muutokset	Toteuma 2020	Ylitys/alitus	Toteuma-%	Määräraha muutos 2020	Toteuma 2019
Myyntituotot	50 000	33 750	16 250	67,5 %	0	34 752
Tuet ja avustukset	118 500	0	118 500	0,0 %	0	1 272 972
Muut toimintatuotot	153 000	25 367	127 633	16,6 %	0	24 311
<b>TOIMINTATUOTOT</b>	<b>321 500</b>	<b>59 117</b>	<b>262 383</b>	<b>18,4 %</b>	<b>0</b>	<b>1 332 035</b>
Henkilöstökulut	-1 109 911	-500 548	-609 363	45,1 %	0	-529 056
Palvelujen ostot	-2 085 760	-1 041 370	-1 044 390	49,9 %	0	-1 111 413
Aineet, tarvikkeet ja tavarat	-91 700	-28 612	-63 088	31,2 %	0	-43 535
Avustukset	-145 000	-46 125	-98 875	31,8 %	0	-55 641
Vuokrat	-16 200	-8 552	-7 648	52,8 %	0	-9 442
Muut toimintakulut	-47 300	-2 365	-44 935	5,0 %	0	-11 347
<b>TOIMINTAKULUT</b>	<b>-3 495 871</b>	<b>-1 627 572</b>	<b>-1 868 299</b>	<b>46,6 %</b>	<b>0</b>	<b>-1 760 434</b>
<b>TOIMINTAKATE YHTEENSÄ</b>	<b>-3 174 371</b>	<b>-1 568 455</b>	<b>-1 605 916</b>	<b>49,4 %</b>	<b>0</b>	<b>-428 400</b>
Rahoitustuotot ja -kulut	0	-1 728	1 728	0,0 %	0	-875
<b>VUOSIKATE</b>	<b>-3 174 371</b>	<b>-1 570 183</b>	<b>-1 604 188</b>	<b>49,5 %</b>	<b>0</b>	<b>-429 275</b>
Poistot ja arvonalentumiset	-374 737	-177 848	-196 889	47,5 %	0	-209 110
<b>TILIKAUDEN TULOS</b>	<b>-3 549 108</b>	<b>-1 748 031</b>	<b>-1 801 077</b>	<b>49,3 %</b>	<b>0</b>	<b>-638 384</b>
<b>YLIJÄÄMÄ / ALIJÄÄMÄ</b>	<b>-3 549 108</b>	<b>-1 748 031</b>	<b>-1 801 077</b>	<b>49,3 %</b>	<b>0</b>	<b>-638 384</b>

## Tuotot 2020



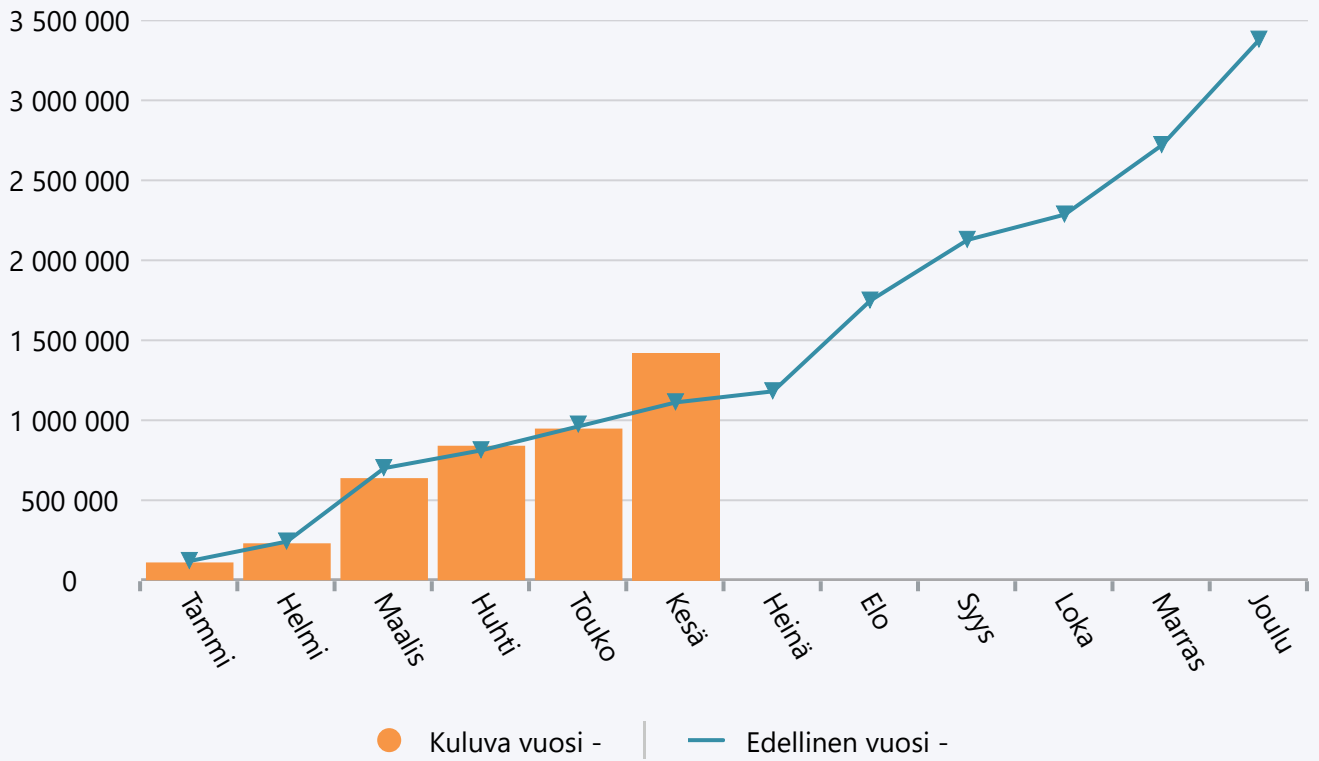
## Menot 2020



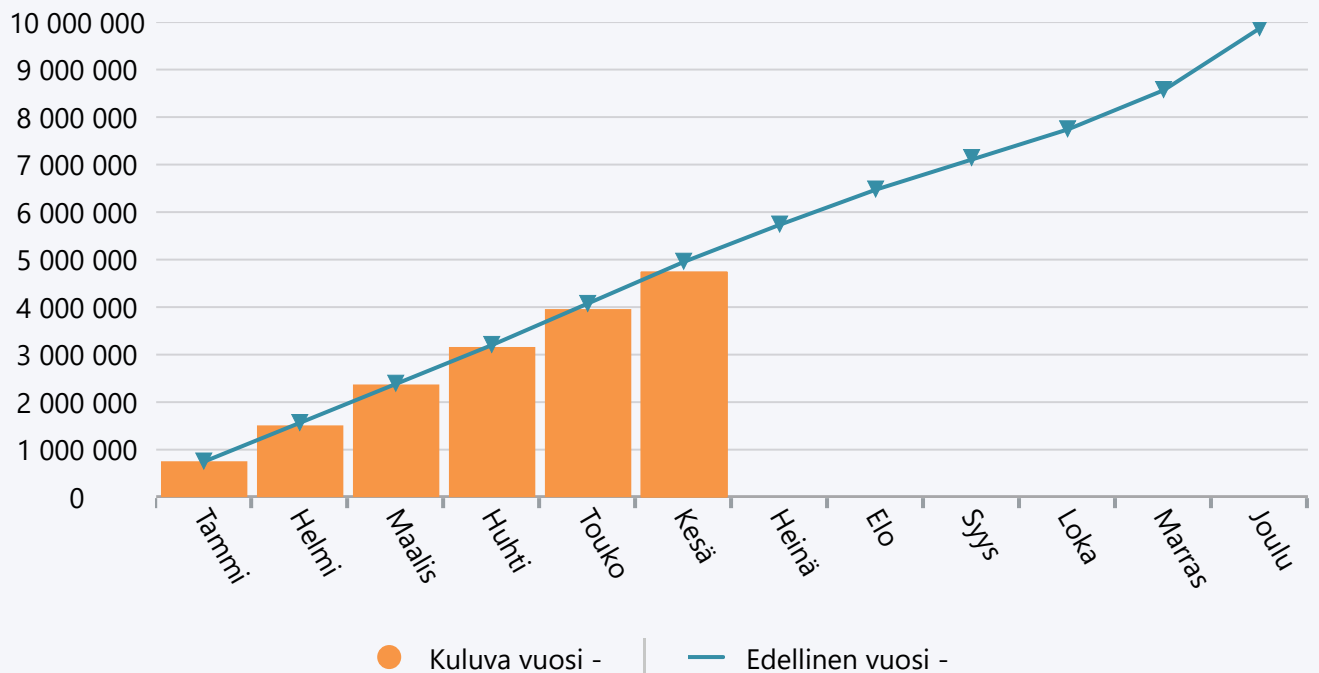
## Kesäkuu 2020 Tekninen lautakunta

	TA 2020 +muutokset	Toteuma 2020	Ylitys/alitus	Toteuma-%	Määräraha muutos 2020	Toteuma 2019
Myyntituotot	1 791 250	893 975	897 275	49,9 %	0	577 940
Maksutuotot	9 500	9 178	322	96,6 %	0	8 750
Tuet ja avustukset	0	0	0	0,0 %	0	1 595
Muut toimintatuotot	1 517 460	516 919	1 000 541	34,1 %	0	523 729
<b>TOIMINTATUOTOT</b>	<b>3 318 210</b>	<b>1 420 071</b>	<b>1 898 139</b>	<b>42,8 %</b>	<b>0</b>	<b>1 112 014</b>
Henkilöstökulut	-3 529 777	-1 724 776	-1 805 001	48,9 %	0	-1 797 473
Palvelujen ostot	-3 825 960	-1 760 870	-2 065 090	46,0 %	-87 000	-1 747 668
Aineet, tarvikkeet ja tavarat	-2 358 920	-1 042 719	-1 316 201	44,2 %	0	-1 210 534
Avustukset	-225 000	-174 089	-50 911	77,4 %	0	-169 915
Vuokrat	-77 500	-26 807	-50 693	34,6 %	0	-19 709
Muut toimintakulut	-30 700	-12 830	-17 870	41,8 %	0	-9 150
<b>TOIMINTAKULUT</b>	<b>-10 047 857</b>	<b>-4 742 090</b>	<b>-5 305 767</b>	<b>47,2 %</b>	<b>-87 000</b>	<b>-4 954 449</b>
<b>TOIMINTAKATE YHTEENSÄ</b>	<b>-6 729 647</b>	<b>-3 322 019</b>	<b>-3 407 628</b>	<b>49,4 %</b>	<b>-87 000</b>	<b>-3 842 435</b>
Rahoitustuotot ja -kulut	0	618	-618	0,0 %	0	1 265
<b>VUOSIKATE</b>	<b>-6 729 647</b>	<b>-3 321 401</b>	<b>-3 408 246</b>	<b>49,4 %</b>	<b>-87 000</b>	<b>-3 841 170</b>
Poistot ja arvonalentumiset	-4 122 406	-2 063 828	-2 058 578	50,1 %	0	-2 228 579
<b>TILIKAUDEN TULOS</b>	<b>-10 852 053</b>	<b>-5 385 230</b>	<b>-5 466 823</b>	<b>49,6 %</b>	<b>-87 000</b>	<b>-6 069 749</b>
<b>YLIJÄÄMÄ / ALIJÄÄMÄ</b>	<b>-10 852 053</b>	<b>-5 385 230</b>	<b>-5 466 823</b>	<b>49,6 %</b>	<b>-87 000</b>	<b>-6 069 749</b>

## Tuotot 2020



## Menot 2020

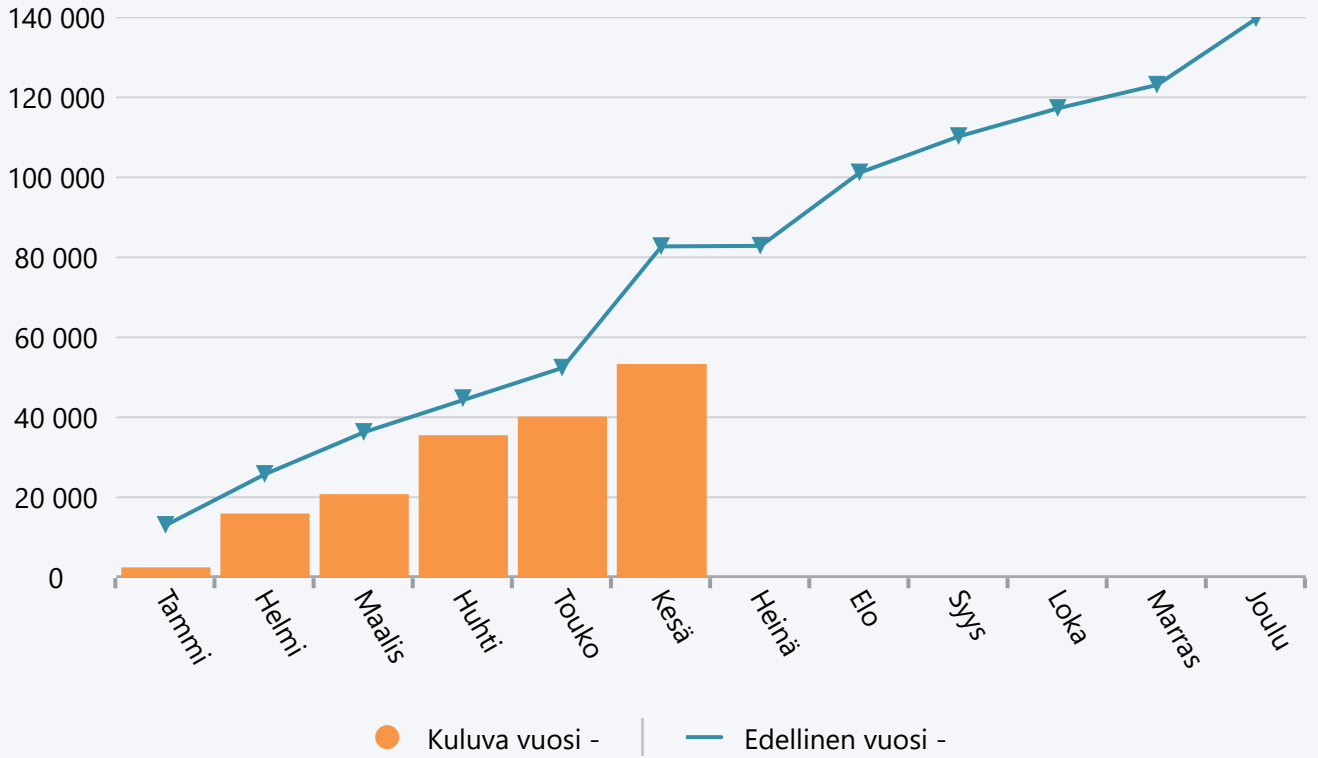


**Kesäkuu 2020 Ympäristölautakunta**

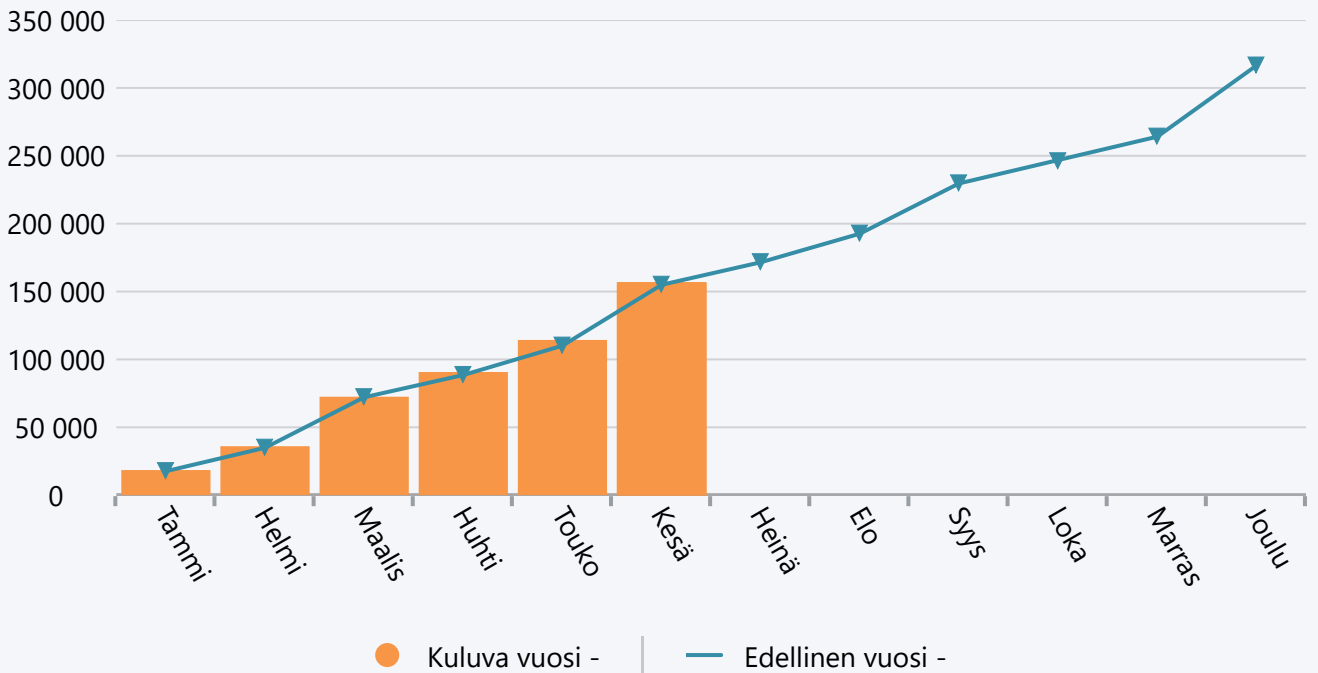
	TA 2020 +muutokset	Toteuma 2020	Ylitys/alitus	Toteuma-%	Määräraha muutos 2020	Toteuma 2019
Maksutuotot	86 300	53 179	33 121	61,6 %	0	82 707
Muut toimintatuotot	0	35	-35	0,0 %	0	25
<b>TOIMINTATUOTOT</b>	<b>86 300</b>	<b>53 214</b>	<b>33 086</b>	<b>61,7 %</b>	<b>0</b>	<b>82 732</b>
Henkilöstökulut	-234 031	-106 813	-127 218	45,6 %	0	-101 144
Palvelujen ostot	-114 700	-44 940	-69 760	39,2 %	0	-50 710
Aineet, tarvikkeet ja tavarat	-12 300	-2 789	-9 511	22,7 %	0	-882
Vuokrat	-12 018	-532	-11 486	4,4 %	0	-1 018
Muut toimintakulut	-1 000	-1 484	484	148,4 %	0	-1 211
<b>TOIMINTAKULUT</b>	<b>-374 049</b>	<b>-156 558</b>	<b>-217 491</b>	<b>41,9 %</b>	<b>0</b>	<b>-154 964</b>
<b>TOIMINTAKATE YHTEENSÄ</b>	<b>-287 749</b>	<b>-103 344</b>	<b>-184 405</b>	<b>35,9 %</b>	<b>0</b>	<b>-72 232</b>
Rahoitustuotot ja -kulut	0	44	-44	0,0 %	0	0
<b>VUOSIKATE</b>	<b>-287 749</b>	<b>-103 301</b>	<b>-184 448</b>	<b>35,9 %</b>	<b>0</b>	<b>-72 232</b>
<b>TILIKAUDEN TULOS</b>	<b>-287 749</b>	<b>-103 301</b>	<b>-184 448</b>	<b>35,9 %</b>	<b>0</b>	<b>-72 232</b>
<b>YLIJÄÄMÄ / ALIJÄÄMÄ</b>	<b>-287 749</b>	<b>-103 301</b>	<b>-184 448</b>	<b>35,9 %</b>	<b>0</b>	<b>-72 232</b>



## Tuotot 2020



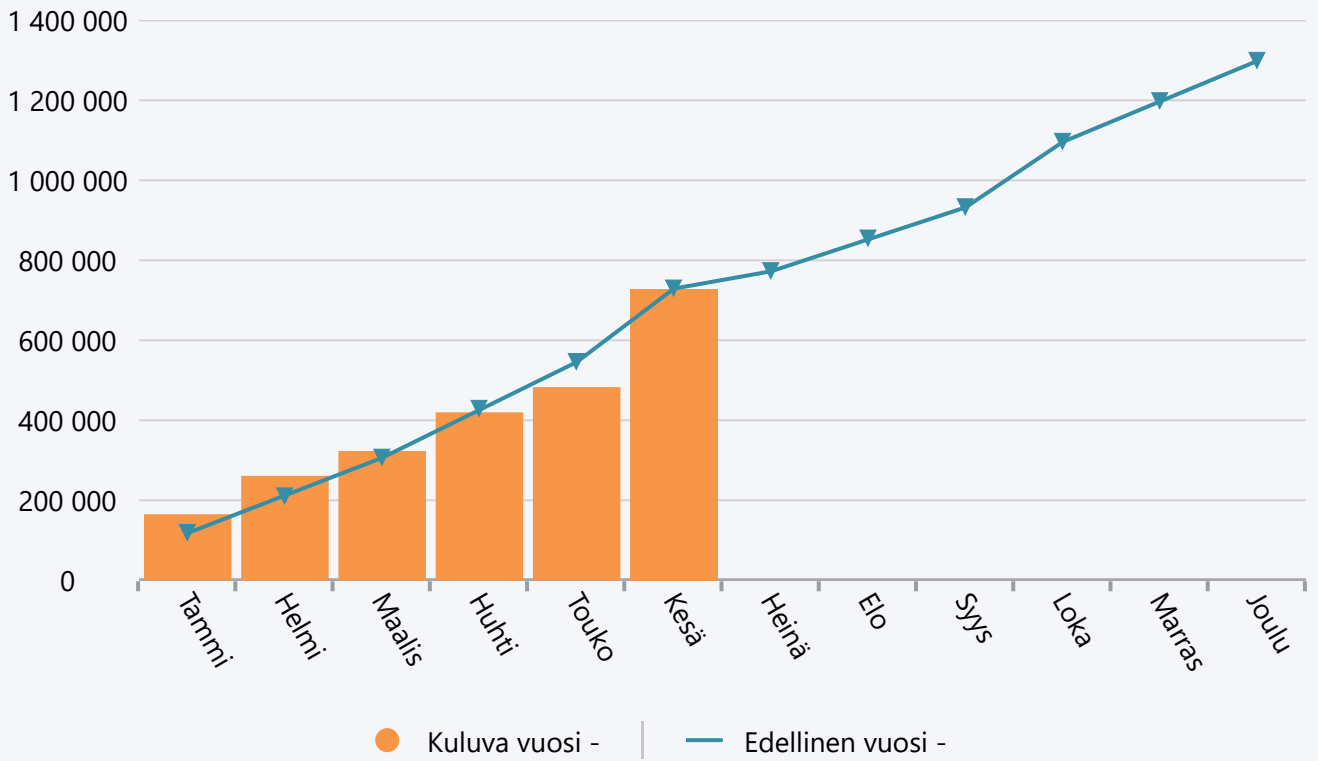
## Menot 2020



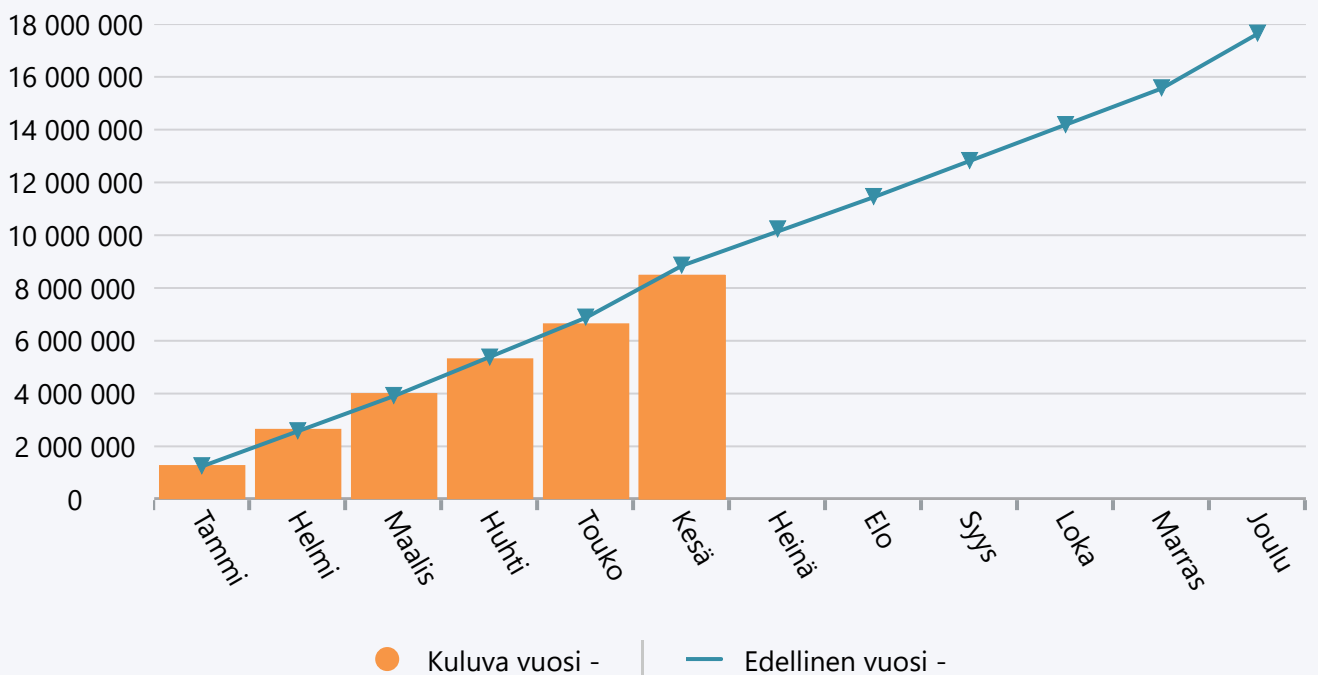
**Kesäkuu 2020 Sivistyslautakunta**

	TA 2020 +muutokset	Toteuma 2020	Ylitys/alitus	Toteuma-%	Määräraha muutos 2020	Toteuma 2019
Myyntituotot	354 964	122 399	232 565	34,5 %	0	165 137
Maksutuotot	824 905	254 579	570 326	30,9 %	0	325 385
Tuet ja avustukset	265 300	349 265	-83 965	131,6 %	0	237 044
Muut toimintatuotot	2 000	1 626	374	81,3 %	0	1 671
<b>TOIMINTATUOTOT</b>	<b>1 447 169</b>	<b>727 869</b>	<b>719 300</b>	<b>50,3 %</b>	<b>0</b>	<b>729 237</b>
Henkilöstökulut	-13 990 995	-7 190 590	-6 800 405	51,4 %	0	-7 003 447
Palvelujen ostot	-2 075 130	-597 790	-1 477 340	28,8 %	0	-945 237
Aineet, tarvikkeet ja tavarat	-548 995	-291 362	-257 633	53,1 %	0	-374 147
Avustukset	-930 000	-373 792	-556 208	40,2 %	0	-471 940
Vuokrat	-65 775	-32 534	-33 241	49,5 %	0	-33 022
Muut toimintakulut	-20 800	-8 390	-12 410	40,3 %	0	-20 153
<b>TOIMINTAKULUT</b>	<b>-17 631 695</b>	<b>-8 494 459</b>	<b>-9 137 236</b>	<b>48,2 %</b>	<b>0</b>	<b>-8 847 947</b>
<b>TOIMINTAKATE YHTEENSÄ</b>	<b>-16 184 526</b>	<b>-7 766 589</b>	<b>-8 417 937</b>	<b>48,0 %</b>	<b>0</b>	<b>-8 118 710</b>
Rahoitustuotot ja -kulut	0	819	-819	0,0 %	0	2 618
<b>VUOSIKATE</b>	<b>-16 184 526</b>	<b>-7 765 770</b>	<b>-8 418 756</b>	<b>48,0 %</b>	<b>0</b>	<b>-8 116 092</b>
Poistot ja arvonalentumiset	-87 264	-43 632	-43 632	50,0 %	0	-52 955
<b>TILIKAUDEN TULOS</b>	<b>-16 271 790</b>	<b>-7 809 402</b>	<b>-8 462 388</b>	<b>48,0 %</b>	<b>0</b>	<b>-8 169 047</b>
<b>YLIJÄÄMÄ / ALIJÄÄMÄ</b>	<b>-16 271 790</b>	<b>-7 809 402</b>	<b>-8 462 388</b>	<b>48,0 %</b>	<b>0</b>	<b>-8 169 047</b>

## Tuotot 2020



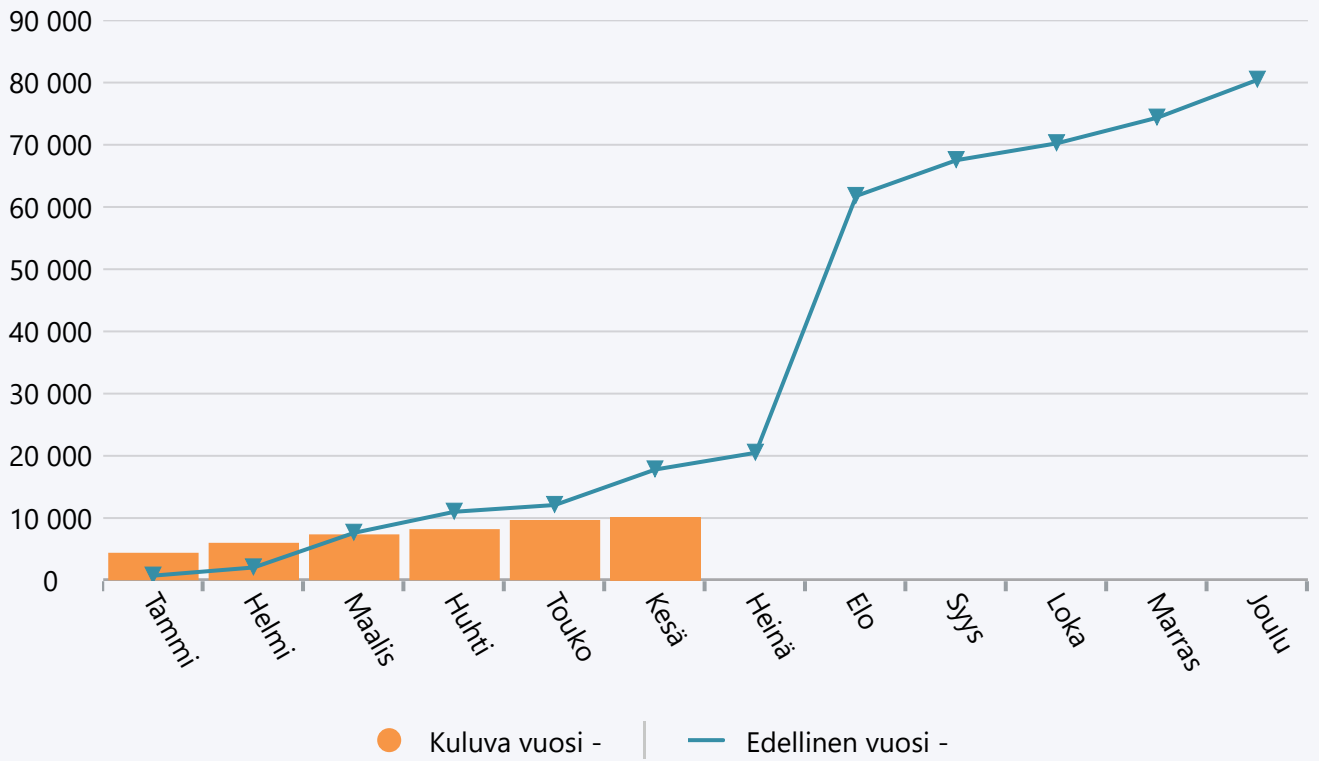
## Menot 2020



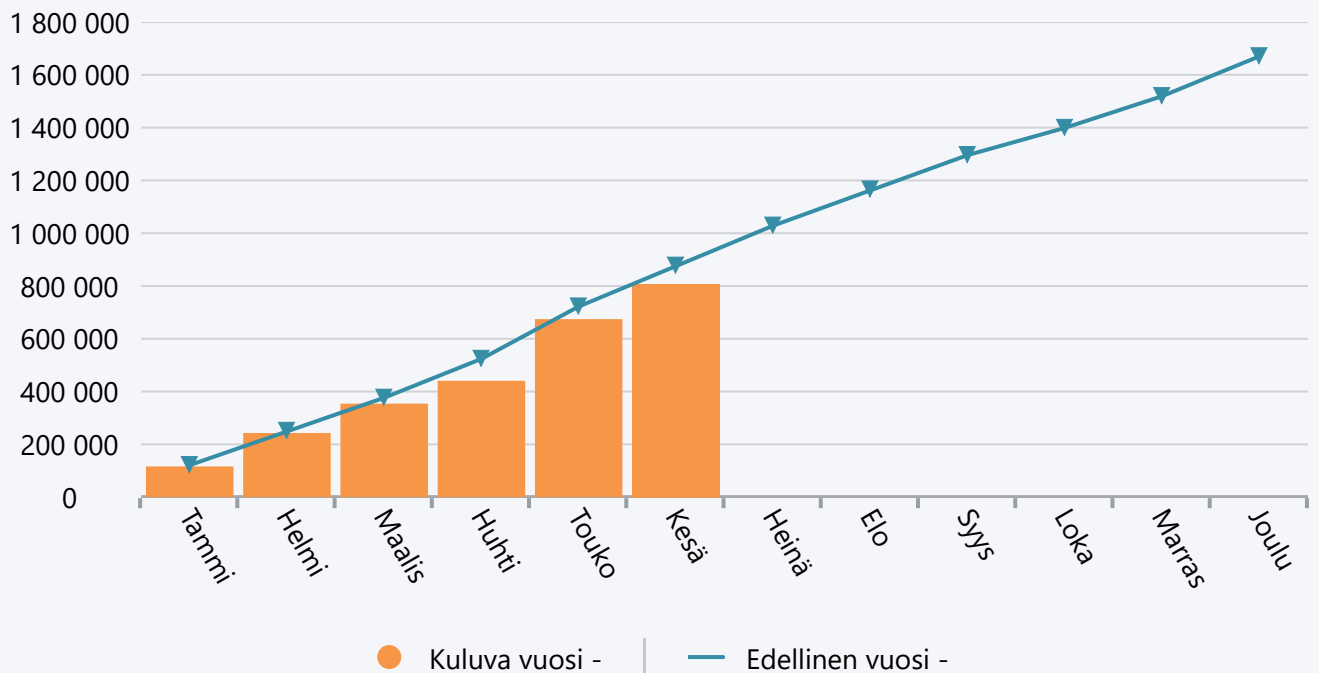
**Kesäkuu 2020 Vapaa-aikalautakunta**

	TA 2020 +muutokset	Toteuma 2020	Ylitys/alitus	Toteuma-%	Määräraha muutos 2020	Toteuma 2019
Myyntituotot	7 700	1 579	6 121	20,5 %	0	2 599
Maksutuotot	9 900	2 781	7 119	28,1 %	0	5 473
Tuet ja avustukset	400	4 000	-3 600	1 000,0 %	0	4 000
Muut toimintatuotot	5 500	1 735	3 765	31,5 %	0	5 733
<b>TOIMINTATUOTOT</b>	<b>23 500</b>	<b>10 095</b>	<b>13 405</b>	<b>43,0 %</b>	<b>0</b>	<b>17 805</b>
Henkilöstökulut	-973 026	-450 228	-522 798	46,3 %	0	-438 929
Palvelujen ostot	-398 200	-156 529	-241 671	39,3 %	0	-211 273
Aineet, tarvikkeet ja tavarat	-167 410	-75 315	-92 095	45,0 %	0	-85 339
Avustukset	-114 000	-108 550	-5 450	95,2 %	0	-110 600
Vuokrat	-29 500	-15 017	-14 483	50,9 %	0	-21 300
Muut toimintakulut	-6 950	-1 372	-5 578	19,7 %	0	-9 691
<b>TOIMINTAKULUT</b>	<b>-1 689 086</b>	<b>-807 010</b>	<b>-882 076</b>	<b>47,8 %</b>	<b>0</b>	<b>-877 132</b>
<b>TOIMINTAKATE YHTEENSÄ</b>	<b>-1 665 586</b>	<b>-796 915</b>	<b>-868 671</b>	<b>47,8 %</b>	<b>0</b>	<b>-859 328</b>
Rahoitustuotot ja -kulut	0	103	-103	0,0 %	0	1 276
<b>VUOSIKATE</b>	<b>-1 665 586</b>	<b>-796 813</b>	<b>-868 773</b>	<b>47,8 %</b>	<b>0</b>	<b>-858 052</b>
Poistot ja arvonalentumiset	-53 858	-28 544	-25 314	53,0 %	0	-34 763
<b>TILIKAUDEN TULOS</b>	<b>-1 719 444</b>	<b>-825 356</b>	<b>-894 088</b>	<b>48,0 %</b>	<b>0</b>	<b>-892 815</b>
<b>YLIJÄÄMÄ / ALIJÄÄMÄ</b>	<b>-1 719 444</b>	<b>-825 356</b>	<b>-894 088</b>	<b>48,0 %</b>	<b>0</b>	<b>-892 815</b>

## Tuotot 2020



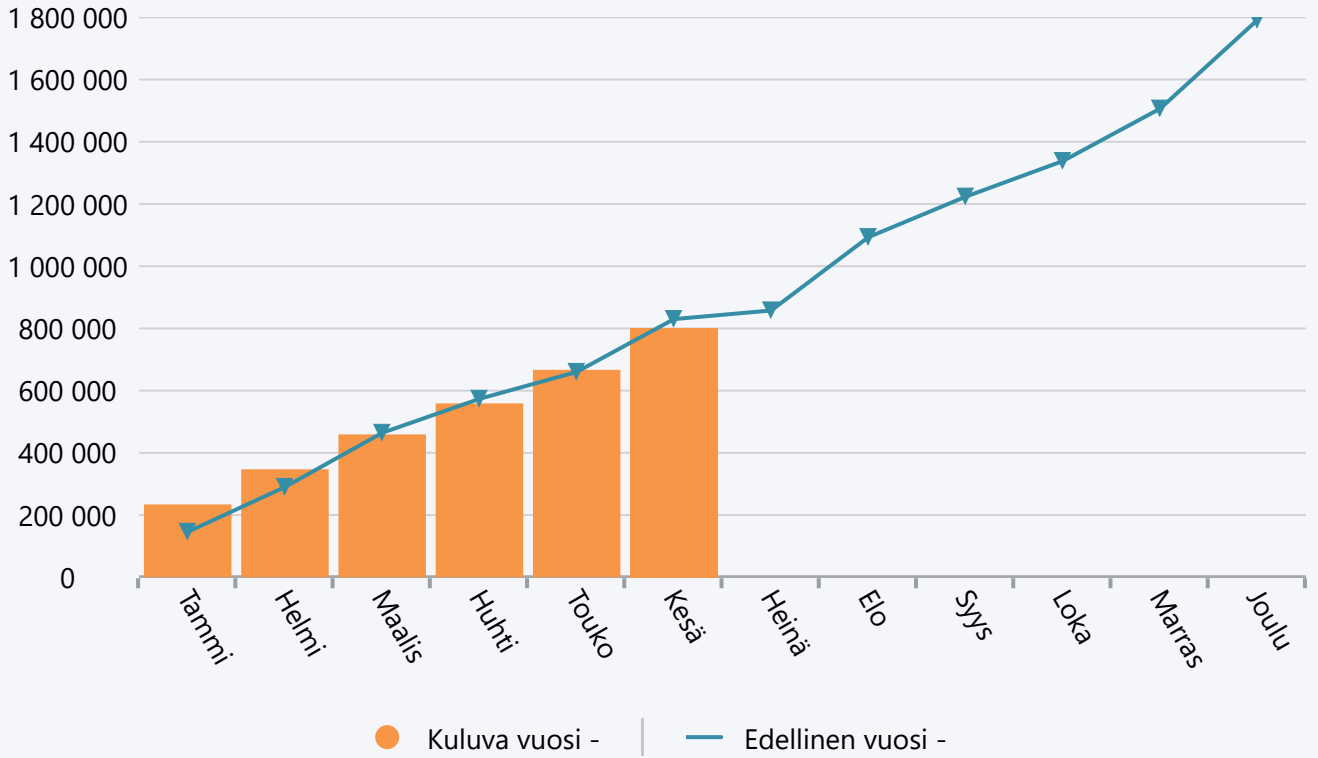
## Menot 2020



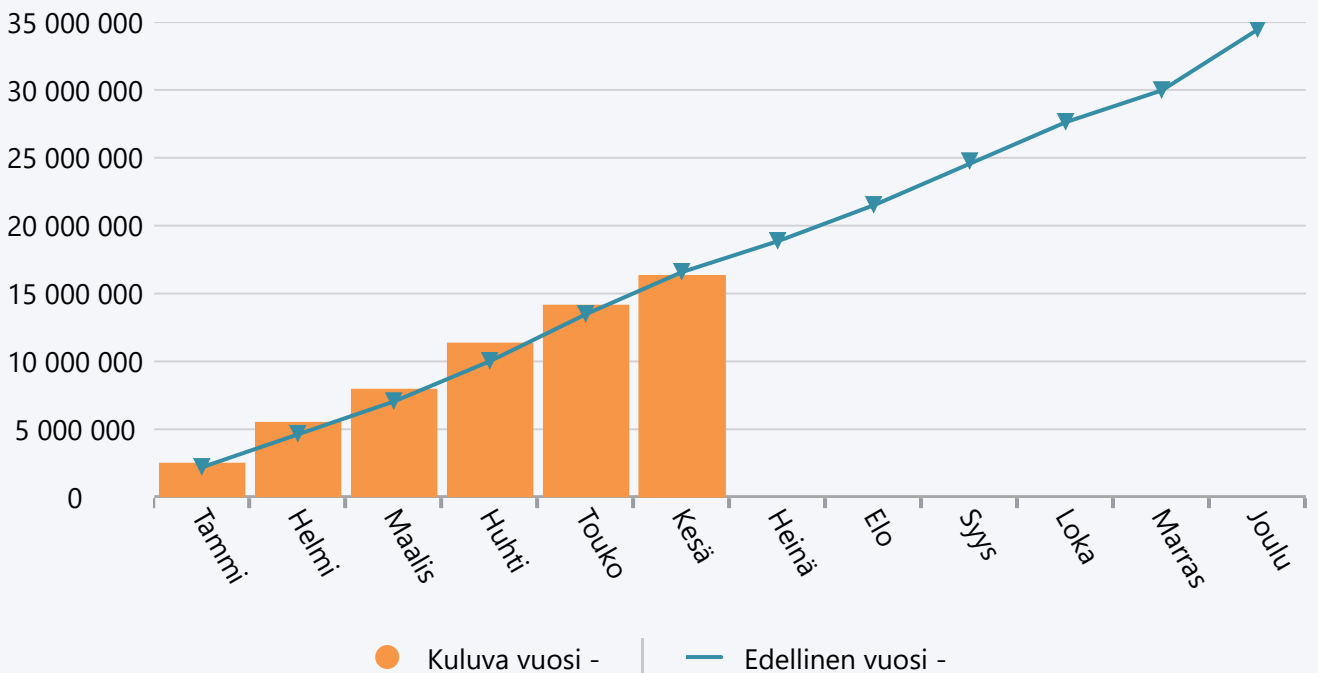
## Kesäkuu 2020 Perusturvalautakunta

	TA 2020 +muutokset	Toteuma 2020	Ylitys/alitus	Toteuma-%	Määräraha muutos 2020	Toteuma 2019
Myyntituotot	395 720	192 148	203 572	48,6 %	0	292 983
Maksutuotot	932 300	487 608	444 692	52,3 %	0	488 161
Tuet ja avustukset	169 600	120 000	49 600	70,8 %	0	45 104
Muut toimintatuotot	5 000	1 063	3 937	21,3 %	0	3 665
<b>TOIMINTATUOTOT</b>	<b>1 502 620</b>	<b>800 819</b>	<b>701 801</b>	<b>53,3 %</b>	<b>0</b>	<b>829 913</b>
Henkilöstökulut	-7 772 389	-4 045 646	-3 726 743	52,1 %	-105 000	-3 523 533
Palvelujen ostot	-23 243 099	-10 992 353	-12 250 746	47,3 %	82 600	-12 039 483
Aineet, tarvikkeet ja tavarat	-281 265	-221 191	-60 074	78,6 %	16 400	-175 143
Avustukset	-1 840 890	-1 042 453	-798 437	56,6 %	6 000	-829 471
Vuokrat	-38 420	-20 255	-18 165	52,7 %	0	-12 600
Muut toimintakulut	-6 610	-37 053	30 443	560,6 %	0	-4 152
<b>TOIMINTAKULUT</b>	<b>-33 182 673</b>	<b>-16 358 951</b>	<b>-16 823 722</b>	<b>49,3 %</b>	<b>0</b>	<b>-16 584 382</b>
<b>TOIMINTAKATE YHTEENSÄ</b>	<b>-31 680 053</b>	<b>-15 558 131</b>	<b>-16 121 922</b>	<b>49,1 %</b>	<b>0</b>	<b>-15 754 468</b>
Rahoitustuotot ja -kulut	0	140	-140	0,0 %	0	38
<b>VUOSIKATE</b>	<b>-31 680 053</b>	<b>-15 557 991</b>	<b>-16 122 062</b>	<b>49,1 %</b>	<b>0</b>	<b>-15 754 430</b>
<b>TILIKAUDEN TULOS</b>	<b>-31 680 053</b>	<b>-15 557 991</b>	<b>-16 122 062</b>	<b>49,1 %</b>	<b>0</b>	<b>-15 754 430</b>
<b>YLIJÄÄMÄ / ALIJÄÄMÄ</b>	<b>-31 680 053</b>	<b>-15 557 991</b>	<b>-16 122 062</b>	<b>49,1 %</b>	<b>0</b>	<b>-15 754 430</b>

## Tuotot 2020



## Menot 2020



	TA + muutos 2020	Toteuma 06-2020	Jäljellä	Toteuma-% (tal.arvio)	Määrärahan muutos 2020
90000 Kiinteistökaupat	0	-41 246	41 246	0,0 %	0
90002 SHP osuudet	175 153	87 576	87 577	50,0 %	0
90005 Osakkeet ja osuudet	37 000	-109 936	146 936	-297,1 %	0
90008 IT-hankinnat 2020	150 000	76 313	73 687	50,9 %	0
<b>95001 Kunnanhallitus</b>	<b>362 153</b>	<b>12 708</b>	<b>349 445</b>	<b>3,5 %</b>	<b>0</b>
90200 Keskustan koulu peruskorjaus	1 400 000	626 056	773 944	44,7 %	0
90201 Lapjoen koulu	14 000	0	14 000	0,0 %	14 000
90202 Yhteiskoulu/lukio	740 000	44 918	695 082	6,1 %	95 000
90205 Linnamaan koulu	120 000	17 147	102 853	14,3 %	0
90208 Liikunnall.aktiivipiha Luvia	150 000	8 290	141 710	5,5 %	0
90214 Jokisimpukka	120 000	1 749	118 251	1,5 %	0
90224 Varhaiskasv. tilasuunnittelu	0	510	-510	0,0 %	0
90225 Kaharin nuorisotalon korjaus	20 000	0	20 000	0,0 %	0
90227 Päiväkoti Majakan pintaremont.	50 000	0	50 000	0,0 %	0
90228 Nappikoulun julkis. maalaus	100 000	50 938	49 062	50,9 %	0
90231 Laitakarin kehittäminen	100 000	0	100 000	0,0 %	0
90234 Liikuntahalli	50 000	1 050	48 950	2,1 %	0
90235 Kuivalahden koulun korj.	10 000	0	10 000	0,0 %	0
90237 Yhtenäiskoul. tekniikka muutok	53 000	2 276	50 724	4,3 %	0
90240 Päiväkoti Metsätähti	15 000	2 870	12 130	19,1 %	0
90242 Luvian paloasema	50 000	5 500	44 500	11,0 %	0
90243 Kuivalahden paloasema	13 000	10 462	2 538	80,5 %	0
90401 Teiden perusparannus ja asfalt	100 000	4 978	95 022	5,0 %	0
90402 Teiden valaistukset	100 000	15 895	84 105	15,9 %	0
90407 Sydänmaan kylän klv	40 000	2 203	37 797	5,5 %	0
90408 Laitakarin klv ja valaistus	60 000	38 171	21 829	63,6 %	0
90409 Vuojoen silta	30 000	28 294	1 706	94,3 %	0
90421 Raken. infran korjausvelkaselv	15 000	1 095	13 905	7,3 %	0
90424 Linja-autopys. rakentaminen	30 000	0	30 000	0,0 %	0
90504 Kauk.läm.liit. k.virasto majak	90 000	63 792	26 208	70,9 %	0
<b>95002 Tekninen lautakunta</b>	<b>3 470 000</b>	<b>926 194</b>	<b>2 543 806</b>	<b>26,7 %</b>	<b>109 000</b>
97000 varh.kasv.siirtotil. kalusto	30 000	7 345	22 655	24,5 %	30 000
<b>95004 Sivistyslautakunta</b>	<b>30 000</b>	<b>7 345</b>	<b>22 655</b>	<b>24,5 %</b>	<b>30 000</b>
90803 Omatoimikirjasto	27 200	10 732	16 468	39,5 %	27 200
90807 Kuntoilulaitteiden hankinta	14 000	21 814	-7 814	155,8 %	0
90808 Liikuntak. kastelupist. korj.	10 000	6 900	3 100	69,0 %	0
90809 Kirjaston kotiseutuhuone	10 000	0	10 000	0,0 %	0
<b>95005 Vapaa-aikalautakunta</b>	<b>61 200</b>	<b>39 446</b>	<b>21 754</b>	<b>64,5 %</b>	<b>27 200</b>
90506 Vedenottamoiden korj.työt	100 000	79 462	20 538	79,5 %	0
90507 Virtaamamittarien hank.ja asen	50 000	0	50 000	0,0 %	0
90508 Vesijohtoverk. san. Käenpesä	80 000	690	79 310	0,9 %	0
90509 Vesihuol. kaukovalv. peruskorj	180 000	14 387	165 613	8,0 %	0
90510 Vesil. tajuusm. ja sähkök.korj	50 000	0	50 000	0,0 %	0



	TA + muutos 2020	Toteuma 06-2020	Jäljellä	Toteuma-% (tal.arvio)	Määrärahan muutos 2020
90511 Mullilan pohjavedenottamo	50 000	7 705	42 295	15,4 %	0
90512 Lapjoen pumppaamon san.	100 000	0	100 000	0,0 %	0
90514 Viemäriverkostosaneeraus	100 000	11 953	88 047	12,0 %	0
90515 Paineviem.linj. rak. Köykän al	50 000	0	50 000	0,0 %	0
90920 Vesijohto Urh.kent.Maade	20 000	23 470	-3 470	117,4 %	0
<b>95007 Vesihuoltolaitos</b>	<b>780 000</b>	<b>137 667</b>	<b>642 333</b>	<b>17,6 %</b>	<b>0</b>
<b>Yhteensä</b>	<b>4 703 353</b>	<b>1 123 360</b>	<b>3 579 993</b>	<b>23,9 %</b>	<b>166 200</b>

**Rahoituslaskelma - Kesäkuu 2020**

	Kesäkuu 2020 vuoden alusta
Vuosikate	-4 525 066
Satunnaiset erät	0
Tulorahoituksen korjauserät	0
<b>Tulorahoitus</b>	<b>-4 525 066</b>
Investointimenot	-1 309 905
Rahoitusosuudet investointimenoihin	0
Pysyvien vastaavien myyntitulot	186 545
<b>Investoinnit</b>	<b>-1 123 360</b>
<b>VAR. TOIM. JA INVESTOINTIEN NETTORAHAVIRTA</b>	<b>-5 648 426</b>
Antolainauksen lisäys	-10 750
Antolainauksen vähennys	10 750
<b>Antolainauksen muutokset</b>	<b>0</b>
Pitkäaikaisten lainojen lisäys	0
Pitkäaikaisten lainojen vähennys	-776 607
Lyhytaikaisten lainojen muutos	0
Oman pääoman muutokset	0
<b>Lainakannan muutokset</b>	<b>-776 607</b>
Toimeksiantojen varojen ja pääomien muutokset	262 300
Vaihto-omaisuuden muutos	0
Saamisten muutos	586 053
Korottomien pitkä- ja lyhytaikaisten velkojen muutos	-220 104
<b>Muut maksuvalmiuden muutokset</b>	<b>628 249</b>
<b>RAHOITUSTOIMINNAN NETTORAHAVIRTA</b>	<b>-148 358</b>
<b>RAHAVAROJEN MUUTOS</b>	<b>-5 796 784</b>
<b>Rahavarat kauden lopussa</b>	<b>17 115 016</b>
<b>Rahavarat 1.1.</b>	<b>22 911 800</b>
<b>Rahavarojen muutos</b>	<b>-5 796 784</b>
<b>Ero</b>	<b>0</b>