



Elinkeino-, liikenne- ja
ympäristökeskus



TE-palvelut
tjänster | services

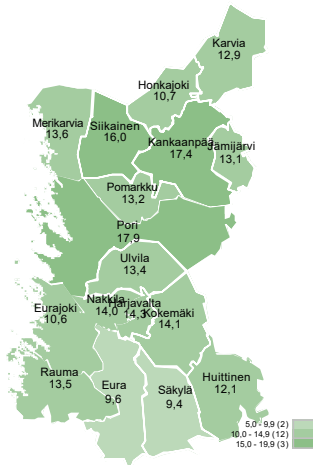
SATAKUNTA

Työllisyyskatsaus

Toukokuu 2020

Satakunnassa 14 640 työtöntä työnhakijaa toukokuussa

Työttömien työnhakijoiden osuus työvoimasta kunnittain



Satakunnan työ- ja elinkeinotoimistossa oli toukokuun lopussa 14 640 työtöntä työnhakijaa, mikä on 6 140 henkeä (72,3 %) enemmän kuin vuotta aikaisemmin. Huhtikuusta työttömien määrä väheni vajaalla 600 hengellä. Työttömien työnhakijoiden osuus työvoimasta oli toukokuussa 14,9 %.

Työttömyyden kasvua selittää etenkin lomautusten yleistyminen, mutta työvoiman kysynnän vähentyminen on nostanut myös muiden työttömien määrää. Toukokuun lopussa lomautettuna oli 4 380 henkilöä. Se on 3 850 henkeä enemmän kuin vuotta aikaisemmin, mutta 650 henkeä vähemmän kuin huhtikuussa. Muita työttömiä oli vajaat 2 300 henkeä enemmän kuin vuosi sitten. Kuukautta aiemmasta määrä nousi 60 hengellä.

Työ- ja elinkeinotoimistossa oli toukokuussa reilut 2 900 avointa työpaikkaa Satakunnassa. Näistä noin 1 300 oli toukokuun aikana avautuneita uusia työpaikkoja. Uusia työpaikkoja avautui vähemmän kuin vuotta aikaisemmin.

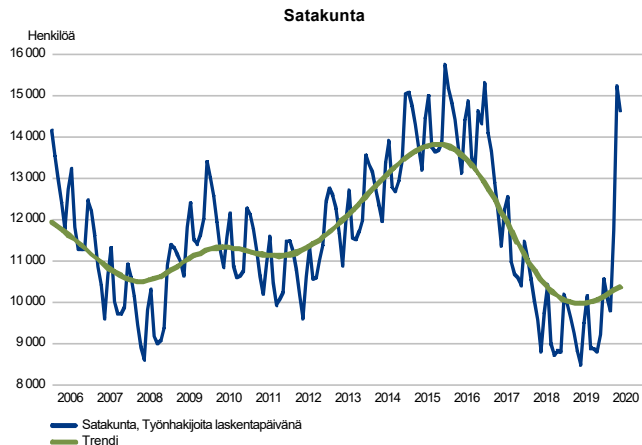
Tiedot ilmenevät työ- ja elinkeinoministeriön Työnvälitystilastosta.

Trendit:

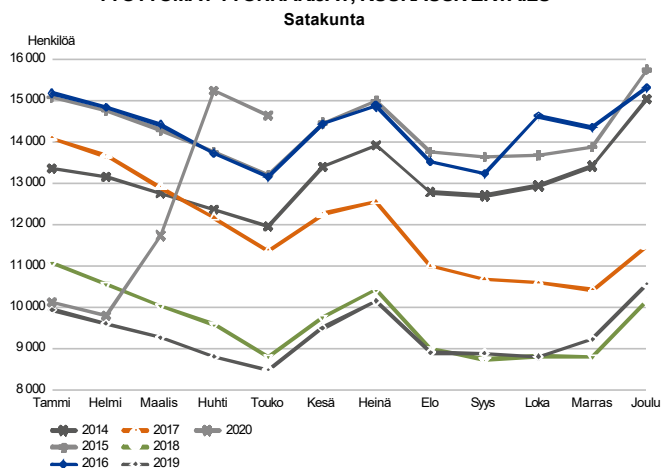
- Lomautukset ovat voimakkaasti yleistyneet koronavirustilanteen vaikutuksesta, mikä on näkynyt koko työttömyyden nopeana kasvuna
- Työttömyys on noussut kaikissa ikäryhmissä
- Pitkäaikaistyöttömyys on jo viime syksystä alkaen ollut kasvussa
- Kaikkien työnhakijoiden kokonaismäärä on myös kevään aikana noussut
- Aktivointiasteeseen laskettavissa palveluissa olleiden määrä on vähentynyt vuoden takaiseen verrattuna
- Uusia työpaikkoja on avautunut alkuvuonna vähemmän kuin vuosi sitten

Työttömät työnhakijat

TYÖTTÖMÄT TYÖNHAKIJAT KUUKAUSITTAIN JA TRENDI



TYÖTTÖMÄT TYÖNHAKIJAT, KUUKAUSIVERTAILU



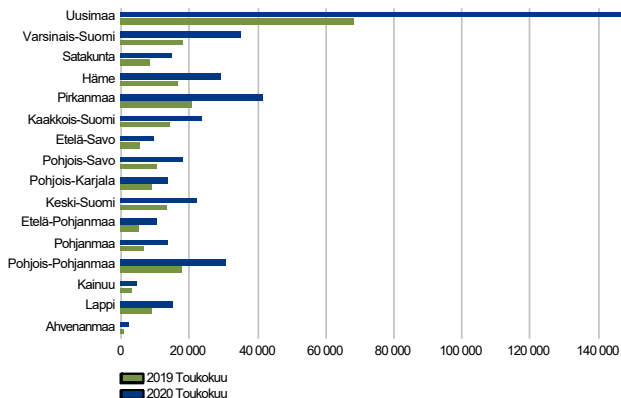
Lomautettujen määrä väheni huhtikuusta

Satakunnan työ- ja elinkeinotoimistossa oli toukokuun lopussa 14 640 työtöntä työnhakijaa. Se on 6 140 henkeä vuoden takaista enemmän. Huhtikuusta työttömien määrä kuitenkin väheni vajaalla 600 hengellä.

Työttömistä työnhakijoista oli kokoaikaisesti lomautettuja 4 380, mikä on 3 850 henkeä enemmän kuin vuotta aikaisemmin. Huhtikuun lopusta lomautettujen määrä aleni 650 hengellä. Toukokuun lopussa eniten lomautettuna oli palvelu- ja myyntityöntekijöitä, 1 120 henkilöä. Myös palvelu- ja myyntityöntekijöiden lomautukset vähenivät edellisestä kuukaudesta. Samoin teollisuuden, rakentamisen ja kuljetusalan ammateissa lomautettujen määrä jo kääntyi laskuun.

Ulkomaisten kansalaisia oli työttöminä työnhakijoina vajaat 800, mikä on 260 henkeä vuoden takaista enemmän. Ulkomaalaisten työttömien työnhakijoiden osuus ulkomaalaisesta työvoimasta oli 24,7 %.

Työttömät työnhakijat seutukunnittain

TYÖTTÖMÄT TYÖNHAKIJAT
ELY-keskuksittain

Työttömyyden nousu taitui kaikissa Satakunnan seutukunnissa

Koko maassa oli toukokuun lopussa 432 700 työtöntä työnhakijaa, mikä on 206 200 henkeä (91,0 %) enemmän kuin vuotta aikaisemmin. Kuukautta aiemmasta työttömien määrä aleni vajaalla 400 hengellä. Työttömistä lomautettuja oli 158 100. Lomautettujen määrä aleni huhtikuusta 5 600 hengellä.

Vuoden takaiseen verrattuna työttömien työnhakijoiden määrä on noussut kaikilla ELY-keskusalueilla. Määrällisesti ja suhteellisesti eniten työttömyys on noussut Uudellamaalla, 79 800 hengellä (117,6 %). Satakunnassa työttömyyden nousu (72,3 %) on ollut hieman koko maata pienempää. Osalla alueista, Satakunta mukaan lukien, lomautusten vähentyminen jo alensi työttömyyttä huhtikuuhun verrattuna.

Vuoden takaiseen verrattuna työttömien määrä on noussut Rauman seudulla 88,0 %, Porin seudulla 66,0 % ja Pohjois-Satakunnassa 80,5 %. Myös kaikissa Satakunnan seutukunnissa työttömyys aleni huhtikuuhun verrattuna.

Satakunnassa työttömien työnhakijoiden osuus työvoimasta oli toukokuussa 14,9 %, mikä on 6,3 prosenttiyksikköä enemmän kuin vuotta aikaisemmin. Koko maassa työttömyysaste oli 16,5 %.

Työttömät työnhakijat ja avoimet työpaikat TE-toimistossa seutukunnittain

Seutukunta	Työttömät työnhakijat			Muutos		Työttömistä työn-		Työttömien		Muutos			
	Touko 2020	Huhti 2020	Touko 2019	Touko 2020	Touko 2019	hakijoista lomautetut	työn-	työn-	Touko 2020	Huhti 2020	Touko 2019	Touko 2020	Touko 2019
						hakijoista lomautetut	työn-	työn-					
						hakijoista lomautetut	työn-	työn-					
Rauma	3 711	4 021	1 974	1 737	88	1 247	12,0	516	697	696	-180	-26	
Pori	9 665	9 914	5 823	3 842	66	2 736	16,4	781	906	841	-60	-7	
Pohjois-Satakunta	1 262	1 298	699	563	81	399	15,7	66	84	83	-17	-20	
Satakunta	14 638	15 233	8 496	6 142	72	4 382	14,9	1 363	1 687	1 620	-257	-16	

Työttömät työnhakijat kunnittain

Työttömien työnhakijoiden määrä on noussut vuoden takaiseen verrattuna kaikissa Satakunnan seitsemässätoista kunnassa. Työttömien määrä on kasvanut määrällisesti eniten Porissa (2710 henkeä). Suhteellinen nousu on ollut suurinta Eurajoella (122 %). Suurimmassa osassa kuntia työttömyys jo aleni toukokuun aikana.

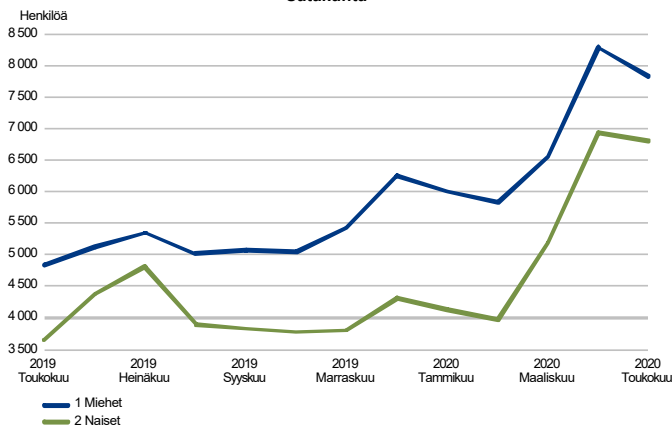
Työttömien työnhakijoiden osuus työvoimasta oli toukokuun lopussa korkein Porissa (17,9 %). Myös Kankaanpäässä ja Siikaisissa oli yli 15 prosentin työttömyys. Alle 10 prosentin työttömyys oli kahdessa kunnassa, Säkylässä (9,4 %) ja Eurassa (9,6 %).

Työttömät työnhakijat ja avoimet työpaikat TE-toimistossa kunnittain

Kunta	Työttömät työnhakijat			Muutos		Työttömistä työnhakijoista lomautetut		Työttömien työnhakijoiden osuus työvoimasta		Muutos		
	Touko 2020	Huhti 2020	Touko 2019	Touko 2020	Touko 2019	Touko 2020	Huhti 2020	Touko 2020	Huhti 2020	Touko 2019	Touko 2020	Touko 2019
Eura	497	580	322	175	54	153	9,6	94	152	67	27	40
Eurajoki	456	447	205	251	122	172	10,6	86	115	165	-79	-48
Harjavalta	409	418	274	135	49	95	14,3	62	37	45	17	38
Honkajoki	77	85	49	28	57	17	10,7	5
Huittinen	532	538	267	265	99	192	12,1	60	104	54	6	11
Jämijärvi	99	101	52	47	90	25	13,1
Kankaanpää	869	892	454	415	91	300	17,4	54	54	68	-14	-21
Karvia	129	133	87	42	48	36	12,9	7	23
Kokemäki	436	456	291	145	50	94	14,1	48	47	44	4	9
Merikarvia	165	166	111	54	49	48	13,6	19	16	8	11	138
Nakkila	322	328	191	131	69	82	14,0	11	14	18	-7	-39
Pomarkku	113	114	68	45	66	35	13,2	12	8	10	2	20
Pori	6 904	7 102	4 194	2 710	65	1 947	17,9	530	640	622	-92	-15
Rauma	2 477	2 690	1 289	1 188	92	854	13,5	157	202	373	-216	-58
Siikainen	88	87	57	31	54	21	16,0
Säkylä	281	304	158	123	78	68	9,4	179	228	91	88	97
Ulvila	784	792	427	357	84	243	13,4	39	40	40	-1	-2
Satakunta	14 638	15 233	8 496	6 142	72	4 382	14,9	1 363	1 687	1 620	-257	-16

Työttömät työnhakijat sukupuolen ja ikäryhmän mukaan

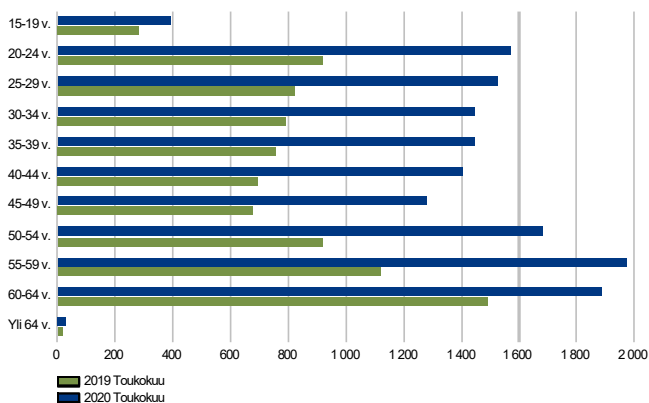
TYÖTTÖMÄT TYÖNHAKIJAT SUKUPUOLEN MUKAAN
Satakunta



Naisten työttömyys on noussut miehiä enemmän

Työttömistä työnhakijoista oli miehiä 7 830 (53,5 %) ja naisia 6 810 (46,5 %). Vuoden takaisesta työttömien miesten määrä on noussut 2990 hengellä ja naisten 3150 hengellä. Edellisestä kuukaudesta miesten työttömyys aleni 460 hengellä ja naisten 130 hengellä. Miehillä lomautettujen lisäksi myös muiden työttömien määrä hieman aleni huhtikuusta. Naisilla sen sijaan muu työttömyys kasvoi ja lomautettujenkin määrä aleni miehiä vähemmän. Toukokuun lopussa oli lomautetuista miehiä 2250 ja naisia 2130.

TYÖTTÖMÄT TYÖNHAKIJAT IKÄRYHMÄN MUKAAN
Satakunta

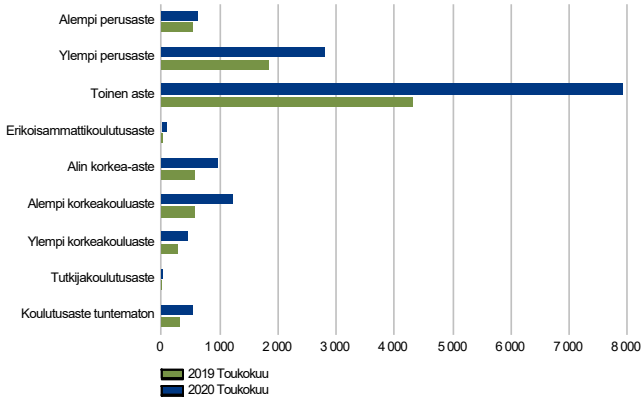


Työttömyyden nousua kaikissa ikäryhmissä

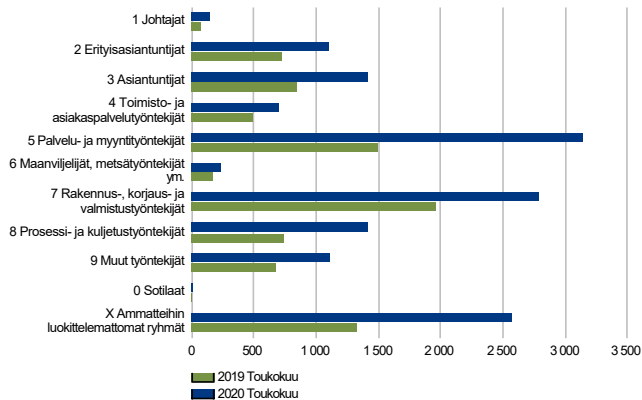
Työttömien työnhakijoiden määrä on noussut vuoden takaiseen verrattuna kaikissa ikäluokissa. Kaikkein nuorimmissa ja vanhimmissa ikäluokissa nousu on ollut kuitenkin muita ikäryhmiä maltillisempaa. Toisaalta huhtikuuhun verrattuna työttömyys nousi enää alle 20-vuotiaiden ja yli 55-vuotiaiden ikäluokissa. Alle 25-vuotiaita työttömiä oli toukokuun lopussa yhteensä 1970, mikä on 760 henkeä (63,3 %) enemmän kuin vuotta aikaisemmin. 25-49-vuotiaita työttömiä oli yhteensä 7110, mikä on 3370 henkeä (90,0 %) enemmän kuin vuosi sitten. Yli 50-vuotiaita työttömiä oli 5570, missä nousua vuoden takaisesta 2010 henkeä (56,7 %). Tässä ikäryhmässä on kuitenkin yli 60-vuotiaiden työttömyys noussut suhteellisesti muita ikäryhmiä selvästi vähemmän.

Työttömät työnhakijat koulutusasteen ja ammattiryhmän mukaan

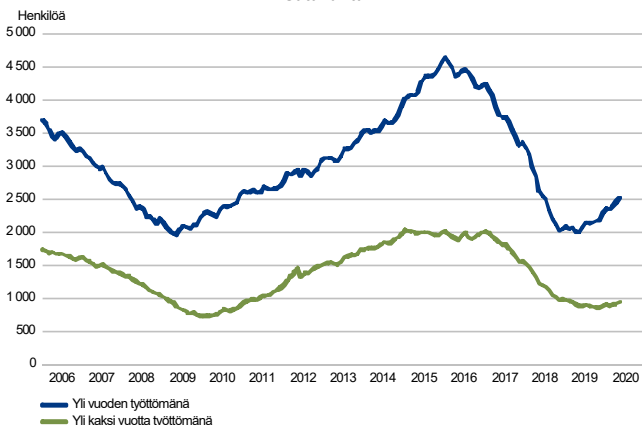
TYÖTTÖMÄT TYÖNHAKIJAT KOULUTUSASTEITTAIN
Satakunta



TYÖTTÖMÄT TYÖNHAKIJAT AMMATTIRYHMITÄIN
Satakunta



PITKÄAIKAISTYÖTTÖMÄT KUUKAUDEN LOPUSSA
Satakunta



Toisen asteen tutkinnon suorittaneiden työttömien määrä on noussut eniten

Korkea-asteen eli alimman korkea-asteen, alemman ja ylempään korkeakouluasteen sekä tutkijakoulutusasteen tutkinnon suorittaneita työttömiä oli toukokuun lopussa yhteensä 2 670, mikä on 1 250 henkeä (87,9 %) enemmän kuin vuotta aikaisemmin.

Toisen asteen koulutuksen saaneita työttömiä (sis. erikoisammattitutkinnon suorittaneet) oli 7 990. Työttömien määrä nousi vuoden takaisesta 3 650 hengellä (83,9 %).

Pelkän perusasteen varaan jääneitä työttömiä oli 3 450, mikä on 23,6 % kaikista työttömistä Satakunnassa. Työttömien määrä nousi 1 040 hengellä (43,2 %) vuotta aiemmasta. Alemman perusasteen koulutuksen eli vanhan kansakoulun varaan jääneiden työttömien määrä kuitenkin vähenee pidemmällä aikavälillä hiljalleen jo pelkästään eläköitymisen myötä.

Eniten työttömyyden kasvua palvelu- ja myyntityön ammateissa

Työttömyys on vuoden takaiseen verrattuna kasvanut kaikissa pääammattiryhmissä. Eniten työttömiä työnhakijoita oli toukokuussa palvelu- ja myyntityöntekijöiden ammattiryhmässä, jossa oli 3 150 työtöntä.

Työttömien määrä on yli kaksinkertaistunut vuoden takaiseen verrattuna. Selvästi aiempaa enemmän työttömänä tai lomautettuna oli myyjiä, ravintola- ja suurtaloustyöntekijöitä ja tarjoilijoita. Muista ryhmistä työttömien määrä on eniten kasvanut rakennus-, korjaus- ja valmistustyöntekijöiden sekä ammatteihin luokittelemattomien ryhmässä.

Yksittäisiä ammatteja tarkasteltaessa eniten työttömänä oli toukokuun lopussa myyjiä (790 työtöntä), ravintola- ja suurtaloustyöntekijöitä (600), lähihoitajia (365), toimisto- ja laitossiivoojia (347), yleissihteerejä (343) ja talonrakentajia (281) sekä niitä, joilla ei ole ammattia (1197) tai ammatti ei tiedossa (1146).

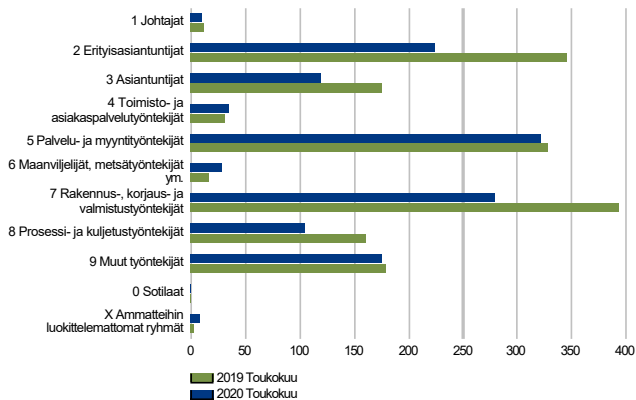
Pitkäaikaistyöttömien määrä myös kasvussa

Toukokuun lopussa yli vuoden yhtäjaksoisesti työttömänä olleita pitkäaikaistyöttömiä oli 2 530. Se on 530 henkeä (26,3 %) enemmän kuin vuotta aikaisemmin. Huhtikuusta pitkäaikaistyöttömien määrä nousi noin 60 hengellä. Pitkäaikaistyöttömistä yli kaksi vuotta yhtäjaksoisesti työttömänä olleita oli 950. Näiden työttömien määrä on myös noussut 60 hengellä (6,5 %) vuoden takaiseen verrattuna.

Pitkäaikaistyöttömistä oli miehiä 1 540 (60,7 %) ja naisia 1 000 (39,3 %). Miesten määrä nousi vuoden takaisesta 400 hengellä ja naisten 130 hengellä. Työttömyyden pitkittyminen on etenkin ikääntyneiden työnhakijoiden ongelma, sillä 62 % pitkäaikaistyöttömistä oli yli 50-vuotiaita ja 50 % yli 55-vuotiaita. Pitkäaikaistyöttömien määrä on kuitenkin noussut myös nuoremmissa ikäluokissa, joissa kasvu on ollut suhteellisesti jopa vanhempia ikäluokkia suurempaa.

Avoimet työpaikat

UUDET AVOIMET TYÖPAIKAT
Satakunta



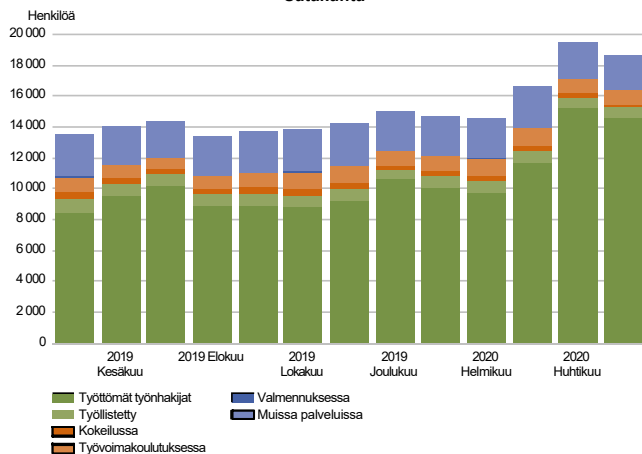
Uusia työpaikkoja avautui toukokuussa vähemmän kuin vuotta aikaisemmin

Satakunnassa ilmoitettiin työ- ja elinkeinotoimistoon toukokuun aikana 1 306 uutta avointa työpaikkaa. Se on 339 paikkaa vähemmän kuin vuosi sitten toukokuussa. Uusien avointen työpaikkojen määrä oli suurin palvelu- ja myyntityöntekijöiden ammattiryhmässä, jossa avautui 321 työpaikkaa. Tässä ammattiryhmässä tuli hakuun esimerkiksi lähihoitajien (62 työpaikkaa) ja myyjien (57) paikkoja. Toukokuussa hakuun tuli vielä joitain kesätyöpaikkoja eri ammattialoilla.

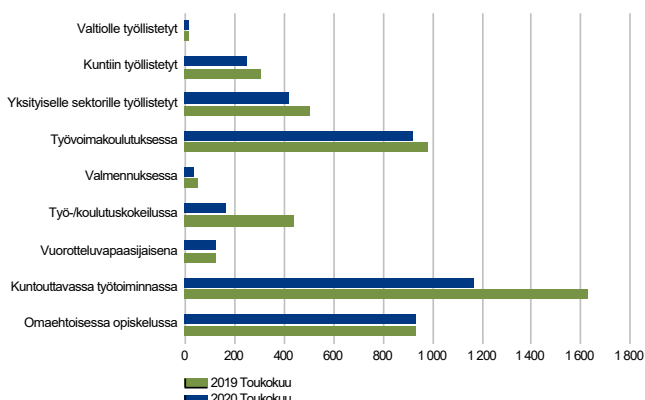
Kaikkiaan työ- ja elinkeinotoimistossa oli Satakunnassa toukokuussa yhteensä 2 924 avointa työpaikkaa. Työpaikoista täytettiin toukokuun aikana 276, joista 71 työ- ja elinkeinotoimiston hakijalla. 1 297 työpaikan avoinna olo päättyi, koska työpaikan hakuaika oli päättynyt tai hakijoita oli riittävästi. 92 työpaikkaa peruutettiin tai ei pystytty täyttämään. Kuukauden lopussa oli edelleen avoinna 1 363 työpaikkaa.

Palvelut

LAAJA TYÖTTÖMYYS
Satakunta



PALVELUISSA
Satakunta



Palveluissa olevien määrä on vähentynyt selvästi

Toukokuun lopussa erilaisten aktiivisten työvoimapolitiittisten palveluiden piirissä oli 4 030 henkilöä, mikä on 944 henkeä vähemmän kuin vuotta aikaisemmin. Huhtikuusta palveluissa olevien määrä väheni noin 280 hengellä. Palveluissa olleista oli miehiä 2020 ja naisia 2010. Palvelujen piirissä oli yhteensä 4,1 % työvoimasta.

Aktivointiasteella tarkoitetaan aktiivisten työvoimapolitiittisten palveluiden piirissä olevien prosentiosuutta laajasta työttömyydestä eli työttömien työnhakijoiden ja palveluissa olleiden yhteismäärästä. Aktivointiaste oli huhtikuun lopussa 21,6 %, mikä on 15,3 prosenttiyksikköä alempi kuin vuotta aikaisemmin. Aktivointiastetta painoi alas palveluihin osallistuneiden määrän vähenemisen lisäksi työttömien määrän kasvu. Laajaan työttömyyteen laskettavia työnhakijoita oli 18 670, mikä on 5 200 henkeä enemmän kuin vuotta aikaisemmin.

Eniten on vähentynyt kuntouttavassa työtoiminnassa olevien määrä

Toukokuun lopussa oli valtiolle, kuntiin ja yksityiselle sektorille työllistettyinä yhteensä 686 henkilöä, mikä on 139 henkeä vähemmän kuin vuotta aikaisemmin. Palkkatuella työllistäminen niin kuntiin kuin yksityiselle sektorille väheni. Yksityiselle sektorille työllistetyistä 142 oli starttirahalla yritystoiminnan aloittaneita. Starttirahaa saavia oli 25 henkeä enemmän kuin vuosi sitten.

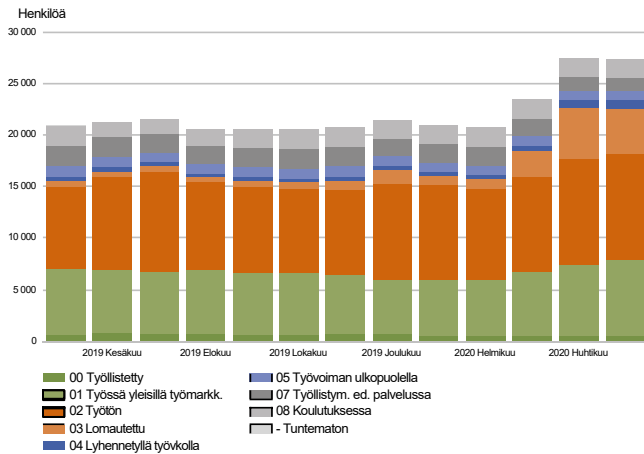
Työvoimakoulutuksessa oli 916 henkilöä, mikä on 64 henkeä vähemmän kuin vuosi takaperin. Omaehtoisessa opiskelussa olevien määrä myös väheni muutamalla hengellä.

Kuntouttavassa työtoiminnassa oli 1167 henkilöä, mikä on noin 460 henkeä vähemmän kuin vuotta aikaisemmin. Myös valmennuksessa, joka sisältää työnhaku- ja uravalmennuksen, sekä työ- ja koulutuskokeiluissa olevien määrä on vähentynyt. Sen sijaan vuorotteluvapaasijaisten määrä on kasvanut muutamalla hengellä.

Toukokuun aikana eri aktiivipalveluissa aloittaneita oli yhteensä 505. Se on 121 henkeä enemmän kuin huhtikuussa, mutta 450 vähemmän kuin vuotta aikaisemmin.

Kaikki työnhakijat

TYÖNHAKIJAT RYHMITTÄIN
Satakunta



Kaikkien työnhakijoiden määrä on noussut

Satakunnan työ- ja elinkeinotoimistossa oli toukokuun lopussa kaikkiaan 27 370 työnhakijaa, mikä on 6 450 henkeä enemmän kuin vuotta aikaisemmin. Kaikista työnhakijoista oli miehiä 13 530 ja naisia 13 840. Vuoden takaisesta miesten määrä kasvoi 3 230 hengellä ja naisten 3 220 hengellä.

Työssä olevia työnhakijoita oli 7 940, joista 7 420 oli työssä yleisillä työmarkkinoilla ja 520 työ- ja elinkeinohallinnon palveluilla työllistettynä. Yleisillä työmarkkinoilla olevien työnhakijoiden määrä on noussut 1 090 hengellä vuoden takaiseen verrattuna. Näiden joukossa on paljon yrittäjiä, jotka ovat työttömyysturvaa saadakseen ilmoittautuneet työnhakijoiksi. Lisäksi osa työnhakijoista oli käynnistänyt työhaun, mutta heidän työttömyytensä tai lomautuksensa ei vielä ollut kuukauden lopussa alkanut.

Työttömiä työnhakijoita oli 14 640, joista kokoaikaisesti lomautettuja 4 380. Lisäksi lyhennettyä työviikkoa tekeviä työnhakijoita oli 870. Lyhennettyä työviikkoa tekevien työnhakijoiden määrä on myös noussut selvästi tämän kevään aikana.

Työvoimaan kuulumattomia työnhakijoita oli 3 920, joista 1 250 oli työllistymistä edistävissä palveluissa, 1 810 koulutuksessa ja 860 muualla työvoiman ulkopuolella.

Yhteenvetotaulukko

TYÖLLISYYSTILANNE 2020 TOUKOKUUN LOPUSSA (I) JA
TOIMISTOJEN TOIMINTA TOUKOKUUN AIKANA (II)
ELY-KESKUS: SATAKUNTA

I TILANNE KUUKAUDEN LOPUSSA	Touko-20	Touko-19	MUUTOS LKM.	MUUTOS %
A. TYÖNHAKIJAT				
1. Työttömät työnhakijat	14 638	8 496	6 142	72,3
joista kokoaikaisesti lomautetut	4 382	534	3 848	720,6
2. Lyhennetyllä työviikolla	869	433	436	100,7
3. Työssä olevat yhteensä	7 938	7 085	853	12,0
joista yleisillä työmarkkinoilla	7 421	6 329	1 092	17,3
joista työllistettynä	517	756	-239	-31,6
4. Työvoiman ulkopuolella	3 922	4 900	-978	-20,0
joista työllistymistä edistävässä palvelussa	1 253	1 953	-700	-35,8
joista koulutuksessa	1 814	1 864	-50	-2,7
1-4 Kaikki työnhakijat yhteensä	27 367	20 914	6 453	30,9
B. TYÖVOIMAN KYSYNTÄ				
1. Avoimet työpaikat yhteensä	1 363	1 620	-257	-15,9
joista yli kuukauden avoinna olleet	562	687	-125	-18,2
joista yli 2 kuukautta avoinna olleet	374	421	-47	-11,2
C. PALVELUISSA				
1. Valtiolle työllistetyt	14	17	-3	-17,6
2. Kuntiin työllistetyt	254	305	-51	-16,7
3. Yksityiselle sektorille työllistetyt	418	503	-85	-16,9
1-3 Työllistetyt yhteensä	686	825	-139	-16,8
4. Työvoimakoulutuksessa	916	980	-64	-6,5
5. Valmennuksessa	39	48	-9	-18,7
6. Työ-/koulutuskokeilussa	167	439	-272	-62,0
7. Vuorotteluvapaasijaisena	126	122	4	3,3
8. Kuntouttavassa työtoiminnassa	1 167	1 628	-461	-28,3
9. Omaehtoisessa opiskelussa	929	932	-3	-0,3
1-9 Palveluissa yhteensä	4 030	4 974	-944	-19,0
D. TYÖTTÖMYYDEN RAKENNE				
1. Työttömät naiset	6 805	3 653	3 152	86,3
2. Työttömät miehet	7 833	4 843	2 990	61,7
3. Alle 25-vuotiaat työttömät	1 965	1 203	762	63,3
4. Yli 50-vuotiaat työttömät	5 566	3 552	2 014	56,7
5. Pitkäaikaistyöttömät	2 530	2 003	527	26,3
6. Ulkomaalaiset työttömät	796	536	260	48,5
E. TOIMEENTULOTURVA				
1. Työttömiä työttömyyskassojen jäseniä	7 462	3 800	3 662	96,4
II TOIMINTA KUUKAUDEN AIKANA				
1. Työttömät työnhakijat	17 772	9 972	7 800	78,2
2. Muut työnhakijat	11 677	11 926	-249	-2,1
1-2 Työnhakijat yhteensä	29 449	21 898	7 551	34,5
3. Kuukauden kaikki työpaikat	2 924	3 533	-609	-17,2
Kuukauden uudet työpaikat	1 306	1 645	-339	-20,6
Täyttyneet työpaikat	276	396	-120	-30,3
joista toimiston hakijalla täyttyneet	71	120	-49	-40,8
Työpaikan hakuaika päättynyt tai hakijoita riittävästi	1 297	1 479	-182	-12,3
Työpaikka peruutettu tai ei pystytty täyttämään	92	105	-13	-12,4
4. Alkaneet työttömyysjaksot	3 557	1 676	1 881	112,2
5. Päättäneet työttömyysjaksot	4 137	1 800	2 337	129,8
6. Uudet työllistämiset	108	176	-68	-38,6
7. Aloittanut työvoimakoulutuksen	50	141	-91	-64,5

Ulkomaalaisten yhteenvetotaulukko

ULKOMAALAISTEN TYÖLLISYYSTILANNE 2020 TOUKOKUUN LOPUSSA (I) JA

TOIMISTOJEN TOIMINTA TOUKOKUUN AIKANA (II)

ELY-KESKUS: SATAKUNTA

I TILANNE KUUKAUDEN LOPUSSA	Touko-20	Touko-19	MUUTOS LKM.	MUUTOS %
A. TYÖNHAKIJAT				
1. Työttömät työnhakijat	796	536	260	48,5
joista kokoaikaisesti lomautetut	180	33	147	445,5
2. Lyhennetyllä työviikolla	18	9	9	100,0
3. Työssä olevat yhteensä	455	482	-27	-5,6
joista yleisillä työmarkkinoilla	431	440	-9	-2,0
joista työllistettynä	24	42	-18	-42,9
4. Työvoiman ulkopuolella	621	699	-78	-11,2
joista työllistymistä edistävässä palvelussa	80	150	-70	-46,7
joista koulutuksessa	496	478	18	3,8
1-4 Kaikki työnhakijat yhteensä	1 890	1 726	164	9,5
C. PALVELUISSA				
1. Valtiolle työllistetyt	0	0	0	0,0
2. Kuntiin työllistetyt	12	17	-5	-29,4
3. Yksityiselle sektorille työllistetyt	19	27	-8	-29,6
1-3 Työllistetyt yhteensä	31	44	-13	-29,5
4. Työvoimakoulutuksessa	265	314	-49	-15,6
5. Valmennuksessa
6. Työ-/koulutuskokeilussa	21	68	-47	-69,1
7. Vuorotteluvapaasijaisena
8. Kuntouttavassa työtoiminnassa	59	75	-16	-21,3
9. Omaehtoisessa opiskelussa	272	232	40	17,2
1-9 Palveluissa yhteensä	651	738	-87	-11,8
D. TYÖTTÖMYYDEN RAKENNE				
1. Työttömät naiset	408	279	129	46,2
2. Työttömät miehet	388	257	131	51,0
3. Alle 25-vuotiaat työttömät	60	52	8	15,4
4. Yli 50-vuotiaat työttömät	247	150	97	64,7
5. Pitkäaikaistyöttömät	90	72	18	25,0
E. TOIMEENTULOTURVA				
1. Työttömiä työttömyyskassojen jäseniä	269	180	89	49,4
II TOIMINTA KUUKAUDEN AIKANA				
1. Työttömät työnhakijat	964	634	330	52,1
2. Muut työnhakijat	1 011	1 140	-129	-11,3
1-2 Työnhakijat yhteensä	1 975	1 774	201	11,3
4. Alkaneet työttömyysjaksot	169	110	59	53,6
5. Päättyneet työttömyysjaksot	165	113	52	46,0
6. Uudet työllistämiset	...	7
7. Aloittanut työvoimakoulutuksen	...	26

Alueellinen taulukko

TYÖTTÖMÄT TYÖNHAKIJAT JA AVOIMET TYÖPAIKAT KUNNITTAIN 2020 TOUKOKUUN LOPUSSA
ELY-KESKUS: SATAKUNTA

Kunta	Työvoima		Työttömät työnhakijat					Vamm. ja		Avoimet työ- paikat	
	Osuus-% työvoimasta	Yhteensä	Miehet	Naiset	Alle 20- vuotiaat	Alle 25- vuotiaat	Yli 50- vuotiaat	Pitkäaik. työttömät	pitkäaik. sairaat		
Eura	5 181	9,6	497	256	241	15	49	212	87	81	94
Eurajoki	4 322	10,6	456	219	237	5	38	179	59	34	86
Harjavalta	2 864	14,3	409	220	189	15	49	154	89	80	62
Honkajoki	722	10,7	77	38	39	32	12	7	...
Huittinen	4 397	12,1	532	268	264	14	67	218	72	69	60
Jämijärvi	756	13,1	99	55	44	0	9	46	13	7	...
Kankaanpää	4 999	17,4	869	443	426	28	101	388	111	86	54
Karvia	998	12,9	129	79	50	...	12	63	18	14	7
Kokemäki	3 098	14,1	436	234	202	13	48	157	72	73	48
Merikarvia	1 210	13,6	165	78	87	...	9	91	40	27	19
Nakkila	2 304	14,0	322	181	141	8	45	128	61	47	11
Pomarkku	855	13,2	113	71	42	...	8	46	17	19	12
Pori	38 496	17,9	6 904	3 761	3 143	194	1 085	2 410	1 289	654	530
Rauma	18 372	13,5	2 477	1 298	1 179	62	296	978	393	241	157
Siiikainen	549	16,0	88	47	41	...	6	38	24	12	...
Säkylä	2 989	9,4	281	160	121	7	29	120	39	33	179
Ulvila	5 855	13,4	784	425	359	21	110	306	134	60	39
Yhteensä	97 967	14,9	14 638	7 833	6 805	392	1 965	5 566	2 530	1 544	1 363

Tietoa sivustosta

Tällä sivustolla esitetään Satakunnan ELY-keskuksen uusimman Työllisyyskatsauksen sisältö tilastointikohteiden mukaisesti jaoteltuna. Tämän Työllisyyskatsauksen pdf-versio sekä aikaisempien kuukausien katsaukset löytyvät oikealla olevan linkin kautta.

Työllisyyskatsaus perustuu TEM:n Työnvälitystilaston tietoihin. Työnvälitystilasto kerää tietoja Työ- ja elinkeinotoimistoihin (TE-toimistoihin) ilmoittautuneista työnhakijoista kuten työttömistä työnhakijoista, hallinnon palveluista sekä TE-toimistoihin ilmoitetuista avoimista työpaikoista. Tiedot kerätään TE-toimistojen asiakaspalvelurekisteristä (URA). Siten Työnvälitystilaston tiedot ovat täysin rekisteripohjaisia.

Tilasto kattaa kaikki edellä mainittuihin ryhmiin kuuluvat henkilöt, palvelut ja avoimet työpaikat, jotka ovat rekisteröitynä tilastointikaudella kyseisessä rekisterissä erikseen määriteltyjen luokittelijoiden ja muuttujien mukaisesti.

Työllisyyskatsauksen tekstissä on kausivaihtelun vuoksi vertailu edellisen vuoden vastaavaan kuukauteen. Katsauksen kuvat sisältävät tiedot myös taulukkomuodossa. Kunkin kuukauden Työllisyyskatsaus julkaistaan seuraavan kuukauden loppupuolella etukäteen vahvistettujen julkistamispäivien mukaisesti.

Merkkien selitykset:

. tieto on epälooginen esitettäväksi

... tieto on salassapitosäännön alainen

Lisätietoja:

- Satakunnan työllisyyskatsaukset ELY-keskuksen internetsivuilla:
<http://www.ely-keskus.fi/web/ely/ely-satakunta-tyollisyyskatsaukset>
- Työnvälitystilasto Internetissä:
<http://www.tem.fi/tyollisyyskatsaus-ja-tyonvalitystilasto>
- Työnvälitystilaston julkistamispäivät, kuvaus ja laatuseloste:
<http://www.tem.fi/tilaston-julkistamispivat-kuvaus-ja-laatuseloste>
- Työnvälitystilaston keskeiset tiedot löytyvät Tilastokeskuksen StatFin -tilastotietokannasta:
https://pxnet2.stat.fi/PXWeb/pxweb/fi/StatFin/StatFin__tym__tyonv/
- Työnvälitystilaston tietoja on myös Työpoliittisen aikakauskirjan tilasto-osuudessa:
<http://www.tem.fi/tyopoliittinen-aikakauskirja>
- TEM:n ja Tilastokeskuksen kuukausittainen yhteisjulkistus:
<http://www.tilastokeskus.fi/til/tyti/tie.html>
- TEM:n Työnvälitystilaston ja Tilastokeskuksen työvoimatutkimuksen lukujen eroista löytyy lisätietoja osoitteesta:
http://www.tilastokeskus.fi/til/tyti/tyti_2015-04-28_men_001.html

Viittausohje:

Suomen virallinen tilasto (SVT): Työ- ja elinkeinoministeriö, Työnvälitystilasto. 201V:KK, Satakunnan Työllisyyskatsaus, XXXXXkuu 201V. Pori: Elinkeino-, liikenne- ja ympäristökeskus (viitattu pvm). Saantitapa: <http://www.temtyollisyyskatsaus.fi/satakunta.aspx>

Yhteystiedot

Satakunnan elinkeino-, liikenne- ja ympäristökeskus

Ylijohtaja Marja Karvonen, 0295 022 111

Työmarkkina-asiantuntija Hannu Ahvenjärvi, 0295 022 114

S-posti: etunimi.sukunimi(at)ely-keskus.fi

Satakunnan työ- ja elinkeinotoimisto

Johtaja Juhani Sundell, 0295 022 117

vaihde 0295 045 000

S-posti: etunimi.sukunimi(at)te-toimisto.fi

<http://www.temtyollisyyskatsaus.fi/satakunta.aspx>