



Elinkeino-, liikenne- ja
ympäristökeskus



TE-palvelut
tjänster | services

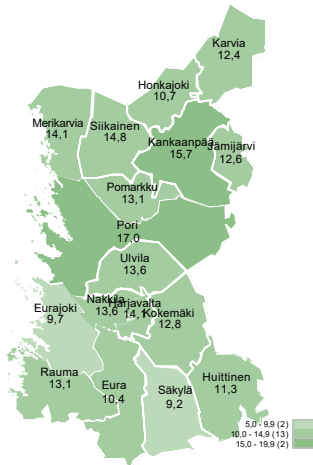
SATAKUNTA

Työllisyyskatsaus

Kesäkuu 2020

Satakunnassa 14 020 työtöntä työnhakijaa kesäkuussa

Työttömien työnhakijoiden osuus työvoimasta kunnittain



Satakunnan työ- ja elinkeinotoimistossa oli kesäkuun lopussa 14 020 työtöntä työnhakijaa, mikä on 4 510 henkeä (47,5 %) enemmän kuin vuotta aikaisemmin. Toukokuusta työttömien määrä väheni reilulla 600 hengellä. Työttömien työnhakijoiden osuus työvoimasta oli kesäkuussa 14,3 %.

Lomautukset ovat jo selvästi vähentyneet keväästä. Muu työttömyys on lähtenyt hitaammin laskuun ja myös tavanomainen kausivaihtelu on pitänyt työttömyyslukuja korkealla tasolla. Lisäksi esimerkiksi pitkäaikaistyöttömyys on kasvussa.

Työ- ja elinkeinotoimistossa oli kesäkuussa reilut 2 700 avointa työpaikkaa Satakunnassa. Näistä noin 1 460 oli kesäkuun aikana avautuneita uusia työpaikkoja. Uusia työpaikkoja avautui hieman enemmän kuin vuotta aikaisemmin.

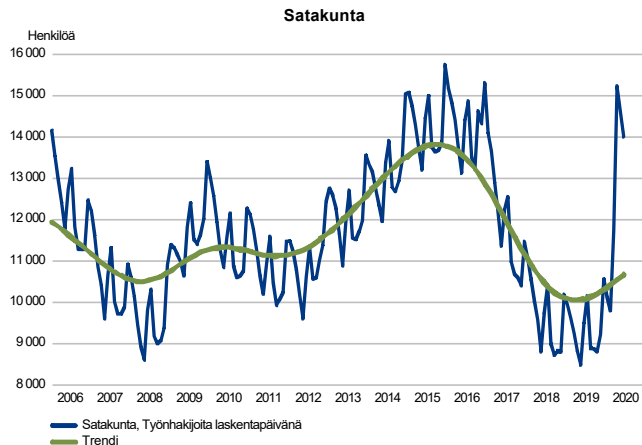
Tiedot ilmenevät työ- ja elinkeinoministeriön Työnvälitystilastosta.

Trendit:

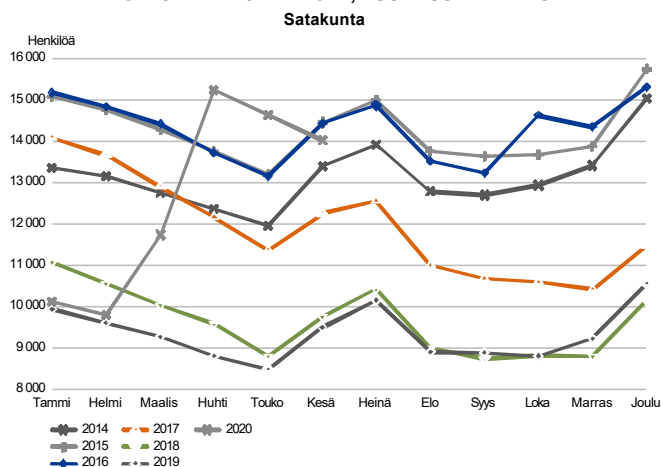
- Lomautettujen määrä on noussut vuoden takaiseen verrattuna voimakkaasti koronavirustilanteen vaikutuksesta
- Myös muiden työttömien määrä on kasvanut
- Työttömyys on noussut kaikissa ikäryhmissä
- Pitkäaikaistyöttömyys on jo viime syksystä alkaen ollut kasvussa
- Kaikkien työnhakijoiden kokonaismäärä on myös vuoden takaiseen verrattuna noussut
- Aktivointiasteeseen laskettavissa palveluissa olleiden määrä on vähentynyt vuoden takaisesta
- Uusia työpaikkoja on avautunut alkuvuonna vähemmän kuin vuosi sitten

Työttömät työnhakijat

TYÖTTÖMÄT TYÖNHAKIJAT KUUKAUSITTAIN JA TRENDI



TYÖTTÖMÄT TYÖNHAKIJAT, KUUKAUSIVERTAILU



Lomautettujen määrä väheni kesäkuun aikana

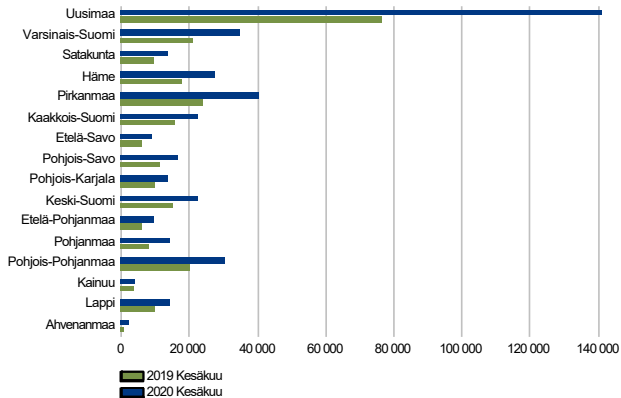
Satakunnan työ- ja elinkeinotoimistossa oli kesäkuun lopussa 14 020 työtöntä työnhakijaa. Se on 4 510 henkeä vuoden takaista enemmän. Toukokuusta kaikkien työttömien määrä yhteensä väheni yli 600 hengellä, mikä johtuu lomautusten vähenemisestä. Lomautettujen määrä väheni toukokuun lopusta 1 240 hengellä. Sen sijaan muiden kuin lomautettuna olevien työttömien määrä nousi 620 hengellä. Kesäkuun aikana työmarkkinoille työnhakijoiksi tulee paljon oppilaitoksista valmistuneita ja lisäksi monet määräaikaiset työsuhteet päättyvät kesän kynnyksellä.

Työttömistä työnhakijoista oli kokoaikaisesti lomautettuja 3 150, mikä on 2 620 henkeä enemmän kuin vuotta aikaisemmin. Lomautettujen määrä on kuitenkin alentunut huhtikuun lopun huippulukemista jo 1 890 hengellä. Kesäkuun lopussa eniten lomautettuja oli rakennus-, korjaus- ja valmistustyöntekijöiden ammattiryhmässä, vajaat 700 lomautettua. Kuukautta aiemmasta määrä väheni 100 hengellä. Palvelu- ja myyntityöntekijöitä oli lomautettuna vähän yli 600, mikä on yli 500 henkeä vähemmän kuin kuukautta aikaisemmin. Myös kaikissa muissa pääammattiryhmissä lomautukset vähenivät toukokuusta.

Ulkomaisten kansalaisia oli työttöminä työnhakijoina 840, mikä on lähes 250 henkeä vuoden takaista enemmän. Ulkomaalaisten työttömien työnhakijoiden osuus ulkomaalaisesta työvoimasta oli 26,0 %.

Tammi-kesäkuussa on Satakunnassa ollut keskimäärin 12 596 työtöntä työnhakijaa. Työttömien määrä on 3 316 henkeä (35,7 %) suurempi viime vuoden alkupuoliskolla.

Työttömät työnhakijat seutukunnittain

TYÖTTÖMÄT TYÖNHAKIJAT
ELY-keskuksittain

Työttömyys laski kaikissa Satakunnan seutukunnissa kesäkuun aikana

Koko maassa oli kesäkuun lopussa 416 900 työttöntä työnhakijaa, mikä on 162 700 henkeä (64,0 %) enemmän kuin vuotta aikaisemmin. Kuukautta aiemmasta työttömien määrä aleni 15 800 hengellä. Vuoden takaiseen verrattuna työttömien työnhakijoiden määrä on noussut kaikilla ELY-keskusalueilla. Määrällisesti ja suhteellisesti eniten työttömyys on noussut Uudellamaalla, 64 400 hengellä (84,5 %). Satakunnassa työttömyyden nousu (47,5 %) on ollut koko maata pienempää.

Vuoden takaiseen verrattuna työttömien määrä on noussut suhteellisesti eniten Rauman seudulla (58,6 %). Porin seudulla (43,3 %) ja Pohjois-Satakunnassa (49,4 %) nousu on ollut vähän pienempää. Työttömien määrä aleni kesäkuun aikana kaikissa Satakunnan seutukunnissa.

Satakunnassa työttömien työnhakijoiden osuus työvoimasta oli kesäkuussa 14,3 %, mikä on 4,7 prosenttiyksikköä enemmän kuin vuotta aikaisemmin. Koko maassa työttömyysaste oli 15,8 %.

Työttömät työnhakijat ja avoimet työpaikat TE-toimistossa seutukunnittain

Seutukunta	Työttömät työnhakijat			Muutos		Työttömistä työnhakijoista lomautetut		Työttömien työnhakijoiden osuus työvoimasta		Muutos		
	Kesä 2020	Touko 2020	Kesä 2019	Kesä 2020 Kesä 2019	%	Kesä 2020 Kesä 2019	%	Kesä 2020	Touko 2020	Kesä 2019	Kesä 2020 Kesä 2019	%
Rauma	3 631	3 711	2 289	1 342	59	892	11,8	484	516	511	-27	-5
Pori	9 231	9 665	6 443	2 788	43	2 005	15,6	604	781	796	-192	-24
Pohjois-Satakunta	1 162	1 262	778	384	49	248	14,5	83	66	70	13	19
Satakunta	14 024	14 638	9 510	4 514	47	3 145	14,3	1 171	1 363	1 377	-206	-15

Työttömät työnhakijat kunnittain

Työttömien työnhakijoiden määrä on noussut vuoden takaiseen verrattuna kaikissa Satakunnan seitsemässätoista kunnassa. Työttömien määrä on kasvanut määrällisesti eniten Porissa (1901 henkeä). Suhteellinen nousu on ollut suurinta Eurajoella (77 %). Suurimmassa osassa kuntia työttömyys aleni kesäkuun aikana.

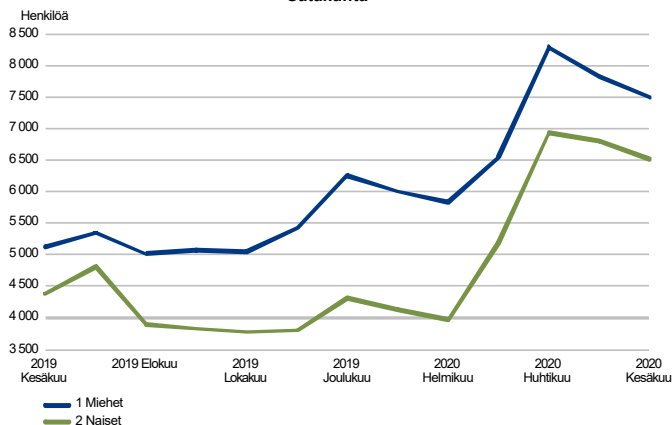
Työttömien työnhakijoiden osuus työvoimasta oli kesäkuun lopussa korkein Porissa (17,0 %). Yli 15 prosentin työttömyys oli myös Kankaanpäässä (15,7 %). Alle 10 prosentin työttömyys oli kahdessa kunnassa, Säkylässä (9,2 %) ja Eurajoella (9,7 %).

Työttömät työnhakijat ja avoimet työpaikat TE-toimistossa kunnittain

Kunta	Työttömät työnhakijat		Muutos		Työttömistä työnhakijoista lomautetut		Työttömien työnhakijoiden osuus työvoimasta		Muutos		Muutos	
	Kesä 2020	Touko 2020	Kesä 2019	Kesä 2020 Kesä 2019	Kesä 2020	työn- hakijoista	Kesä 2020	Touko 2020	Kesä 2019	Kesä 2020	Kesä 2019	
Eura	537	497	346	191	55	123	10,4	62	94	52	10	19
Eurajoki	420	456	237	183	77	118	9,7	63	86	183	-120	-66
Harjavalta	405	409	285	120	42	76	14,1	49	62	34	15	44
Honkajoki	77	77	58	19	33	10	10,7	10	...	7	3	43
Huittinen	499	532	301	198	66	124	11,3	43	60	41	2	5
Jämijärvi	95	99	55	40	73	23	12,6
Kankaanpää	785	869	523	262	50	175	15,7	63	54	54	9	17
Karvia	124	129	84	40	48	25	12,4	...	7	5
Kokemäki	398	436	288	110	38	70	12,8	34	48	54	-20	-37
Merikarvia	171	165	126	45	36	45	14,1	8	19	5	3	60
Nakkila	313	322	224	89	40	61	13,6	8	11	10	-2	-20
Pomarkku	112	113	78	34	44	36	13,1	...	12	12
Pori	6 539	6 904	4 638	1 901	41	1 367	17,0	408	530	613	-205	-33
Rauma	2 400	2 477	1 529	871	57	603	13,1	251	157	237	14	6
Siikainen	81	88	58	23	40	15	14,8
Säkylä	274	281	177	97	55	48	9,2	108	179	39	69	177
Ulvila	794	784	503	291	58	226	13,6	52	39	27	25	93
Satakunta	14 024	14 638	9 510	4 514	47	3 145	14,3	1 171	1 363	1 377	-206	-15

Työttömät työnhakijat sukupuolen ja ikäryhmän mukaan

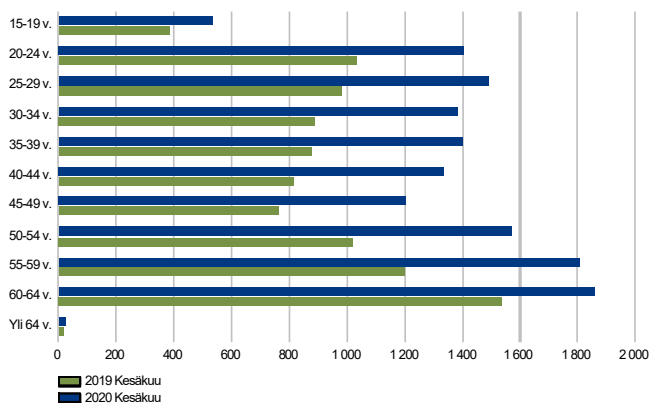
TYÖTTÖMÄT TYÖNHAKIJAT SUKUPUOLEN MUKAAN
Satakunta



Työttömyys aleni edellisestä kuukaudesta sekä miehillä että naisilla

Työttömistä työnhakijoista oli miehiä 7 500 (53,5 %) ja naisia 6 520 (46,5 %). Vuoden takaisesta työttömien miesten määrä on noussut 2380 hengellä ja naisten 2140 hengellä. Edellisestä kuukaudesta miesten työttömyys aleni 330 hengellä ja naisten 280 hengellä. Kesäkuun lopussa lomautetuista oli naisia enemmän (810 hengellä) kuin miehiä (430 hengellä). Toisaalta muiden työttömien määrä taas nousi naisilla miehiä selvästi enemmän.

TYÖTTÖMÄT TYÖNHAKIJAT IKÄRYHMÄN MUKAAN
Satakunta



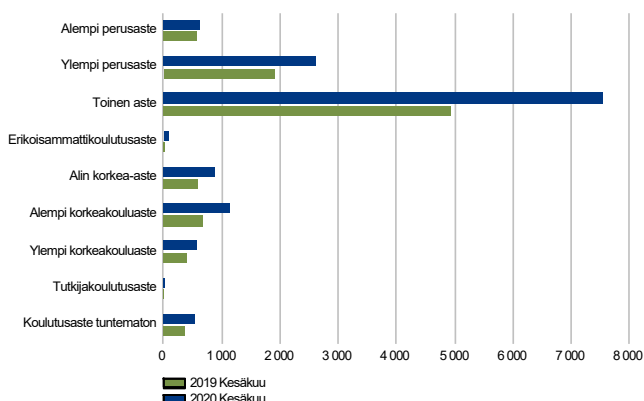
Työttömyyden nousua vuoden takaiseen verrattuna kaikissa ikäryhmissä

Työttömien työnhakijoiden määrä on noussut vuoden takaiseen verrattuna kaikissa ikäluokissa. Nuorimmissa ja vanhimmissa ikäluokissa nousu on ollut muita ikäryhmiä maltillisempaa. Toukokuuhun verrattuna vain alle 20-vuotiaiden työttömyys on noussut.

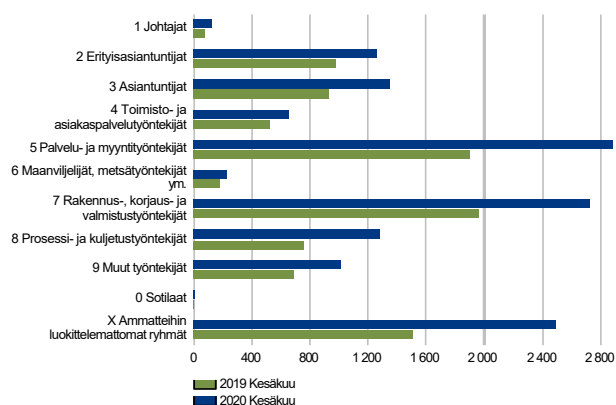
Alle 25-vuotiaita työttömiä oli kesäkuun lopussa yhteensä 1940, mikä on 530 henkeä (37,2 %) enemmän kuin vuotta aikaisemmin. 25-49-vuotiaita työttömiä oli yhteensä 6820, mikä on vajaat 2500 henkeä (57,7 %) enemmän kuin vuosi sitten. Yli 50-vuotiaita työttömiä oli 5260, missä nousua vuoden takaisesta 1490 henkeä (39,6 %). Tässä ikäryhmässä on kuitenkin 60-64-vuotiaiden työttömyys noussut suhteellisesti muita ikäryhmiä selvästi vähemmän.

Työttömät työnhakijat koulutusasteen ja ammattiryhmän mukaan

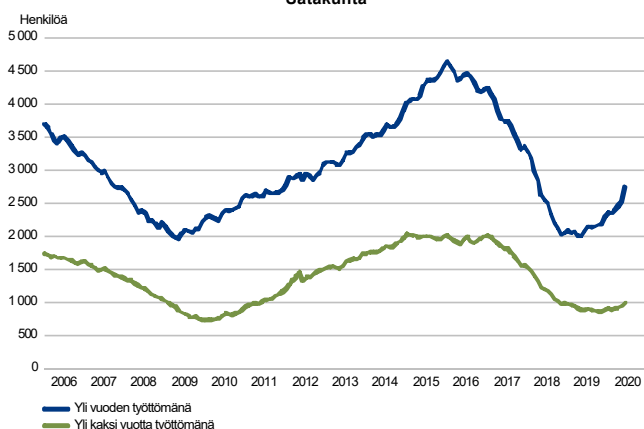
TYÖTTÖMÄT TYÖNHAKIJAT KOULUTUSASTEITTAIN
Satakunta



TYÖTTÖMÄT TYÖNHAKIJAT AMMATTIRYHMITTÄIN
Satakunta



PITKÄAIKAISTYÖTTÖMÄT KUUKAUDEN LOPUSSA
Satakunta



Toisen asteen tutkinnon suorittaneiden työttömien määrä on noussut eniten

Korkea-asteen eli alimman korkea-asteen, alemman ja ylempään korkeakouluasteen sekä tutkijakoulutusasteen tutkinnon suorittaneita työttömiä oli kesäkuun lopussa yhteensä 2 620, mikä on 930 henkeä (55,1 %) enemmän kuin vuotta aikaisemmin.

Toisen asteen koulutuksen saaneita työttömiä (sis. erikoisammattitutkinnon suorittaneet) oli 7 620. Työttömien määrä nousi vuoden takaisesta määrällisesti eniten, 2 630 hengellä (52,7 %).

Pelkän perusasteen varaan jääneitä työttömiä oli 3 260, mikä on 23,2 % kaikista työttömistä Satakunnassa. Työttömien määrä nousi 790 hengellä (32,2 %) vuotta aiemmasta. Alemman perusasteen koulutuksen eli vanhan kansakoulun varaan jääneiden työttömien määrä kuitenkin vähenee pidemmällä aikavälillä hiljalleen jo pelkästään eläköitymisen myötä.

Eniten työttömyyden kasvua palvelu- ja myyntityön ammateissa

Työttömyys on vuoden takaiseen verrattuna kasvanut kaikissa pääammattiryhmissä. Eniten työttömiä oli kesäkuussa palvelu- ja myyntityöntekijöiden ammattiryhmässä, jossa oli 2 890 työtöntä työnhakijaa. Työttömiä oli 990 henkeä enemmän kuin vuotta aikaisemmin. Selvästi aiempaa enemmän työttömänä tai lomautettuna oli myyjiä sekä ravintola- ja suurtaloustyöntekijöitä. Muista ryhmistä työttömien määrä on eniten kasvanut rakennus-, korjaus- ja valmistustyöntekijöiden sekä ammatteihin luokittelemattomien ryhmässä.

Yksittäisiä ammatteja tarkasteltaessa eniten työttömänä oli kesäkuun lopussa myyjiä (624 työtöntä), ravintola- ja suurtaloustyöntekijöitä (428), lähihoitajia (426), yleissihteerejä (332), toimisto- ja laitossiivojia (330 ja talonrakentajia (268) sekä niitä, joilla ei ole ammattia (1274) tai ammatti ei tiedossa (999).

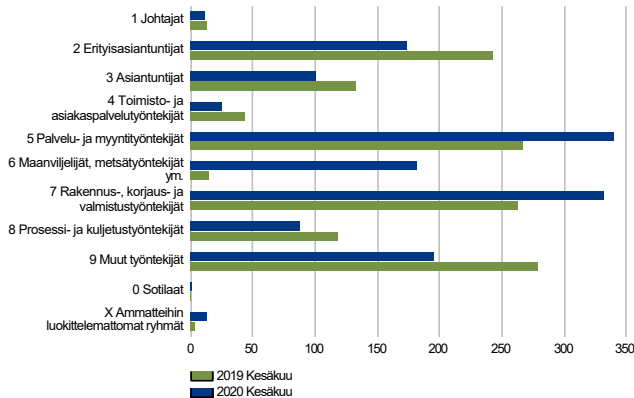
Pitkäaikaistyöttömien määrä selvässä nousussa

Kesäkuun lopussa yli vuoden yhtäjaksoisesti työttömänä olleita pitkäaikaistyöttömiä oli 2 760. Se on 680 henkeä (32,9 %) enemmän kuin vuotta aikaisemmin. Toukokuusta pitkäaikaistyöttömien määrä nousi lähes 230 hengellä. Pitkäaikaistyöttömistä yli kaksi vuotta yhtäjaksoisesti työttömänä olleita oli hiukan yli 1 000. Näiden työttömien määrä on myös noussut lähes 120 hengellä (13,3 %) vuoden takaiseen verrattuna.

Pitkäaikaistyöttömistä oli miehiä 1 650 (60,0 %) ja naisia 1 100 (40,0 %). Miesten määrä nousi vuoden takaisesta 480 hengellä ja naisten 200 hengellä. Työttömyyden pitkittyminen on etenkin ikääntyneiden työnhakijoiden ongelma, sillä 61 % pitkäaikaistyöttömistä oli yli 50-vuotiaita ja 50 % yli 55-vuotiaita. Pitkäaikaistyöttömyys on kuitenkin noussut nuoremmissa ikäluokissa suhteellisesti jopa vanhempia ikäluokkia enemmän.

Avoimet työpaikat

UUDET AVOIMET TYÖPAIKAT
Satakunta



Uusia työpaikkoja avautui kesäkuussa enemmän kuin vuotta aikaisemmin

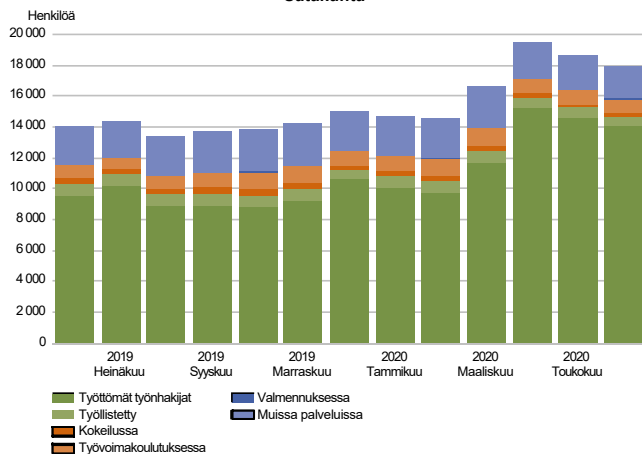
Satakunnassa ilmoitettiin työ- ja elinkeinotoimistoon kesäkuun aikana 1 459 uutta avointa työpaikkaa. Se on 86 paikkaa enemmän kuin vuosi sitten kesäkuussa. Uusien avointen työpaikkojen määrä oli suurin palvelu- ja myyntityöntekijöiden ammattiryhmässä, jossa avautui 339 työpaikkaa. Hakuun tuli etenkin lähihoitajien ja myyjien paikkoja. Rakennus-, korjaus- ja valmistustyöntekijöiden ryhmässä avautui lähes yhtä paljon työpaikkoja (332). Yksittäisiä ammatteja tarkasteltaessa eniten tuli hakuun puutarhatyöntekijöiden, kuten mansikanpoimijoiden, kausityöpaikkoja.

Kaikkiaan työ- ja elinkeinotoimistossa oli Satakunnassa kesäkuussa yhteensä 2 719 avointa työpaikkaa. Työpaikoista täytettiin kesäkuun aikana 259, joista 85 työ- ja elinkeinotoimiston hakijalla. 1 261 työpaikan avoinna olo päättyi, koska työpaikan hakuaika oli päättynyt tai hakijoita oli riittävästi. 49 työpaikkaa peruutettiin tai ei pystytty täyttämään. Kuukauden lopussa oli edelleen avoinna 1 171 työpaikkaa.

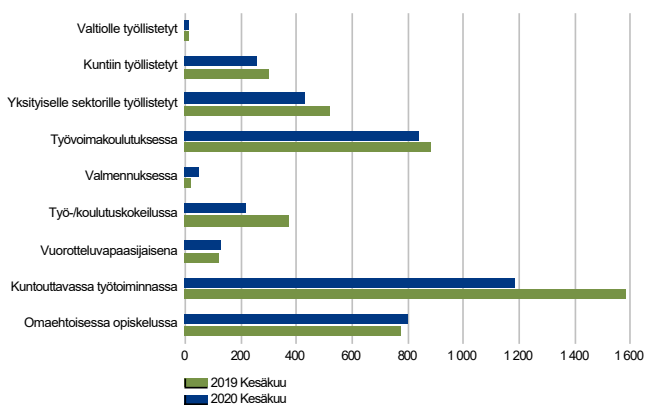
Tänä vuonna ensimmäisen kuuden kuukauden aikana on Satakunnassa avautunut yhteensä 11 276 uutta työpaikkaa. Se on 765 paikkaa vähemmän kuin viime vuonna ensimmäisellä vuosipuoliskolla. Uusia työpaikkoja on avautunut aiempaa vähemmän teollisuuden prosessityössä. Työvoiman kysyntä on myös vähentynyt esimerkiksi teknisten alojen erityisasiantuntijatehtävissä. Sen sijaan myyjien ja rakennustyöntekijöiden paikkoja on ollut enemmän kuin vuosi sitten.

Palvelut

LAAJA TYÖTTÖMYYS
Satakunta



PALVELUISSA
Satakunta



Palveluissa olevien määrä on vähentynyt selvästi

Kesäkuun lopussa erilaisten aktiivisten työvoimapolitiittisten palveluiden piirissä oli 3 928 henkilöä, mikä on 665 henkeä vähemmän kuin vuotta aikaisemmin. Toukokuusta palveluissa olevien määrä väheni noin 100 hengellä. Palveluissa olleista oli miehiä 2046 ja naisia 1882. Palvelujen piirissä oli yhteensä 4,0 % työvoimasta.

Aktivointiasteella tarkoitetaan aktiivisten työvoimapolitiittisten palveluiden piirissä olevien prosentiosuutta laajasta työttömyydestä eli työttömien työnhakijoiden ja palveluissa olleiden yhteismäärästä. Aktivointiaste oli kesäkuun lopussa 21,9 %, mikä on 10,7 prosenttiyksikköä alempi kuin vuotta aikaisemmin. Aktivointiastetta painoi alas palveluihin osallistuneiden määrän vähenemisen lisäksi työttömien määrän kasvu. Laajaan työttömyyteen laskettavia työnhakijoita oli 17 950, mikä on 3 850 henkeä enemmän kuin vuotta aikaisemmin.

Eniten on vähentynyt kuntouttavassa työtoiminnassa olevien määrä

Kesäkuun lopussa oli valtiolle, kuntiin ja yksityiselle sektorille työllistettyinä yhteensä 705 henkilöä, mikä on 134 henkeä vähemmän kuin vuotta aikaisemmin. Palkkatuella työllistäminen niin kuntiin kuin yksityiselle sektorille väheni. Yksityiselle sektorille työllistetyistä 159 oli starttirahalla yritystoiminnan aloittaneita. Starttirahaa saavia oli 38 henkeä enemmän kuin vuosi sitten.

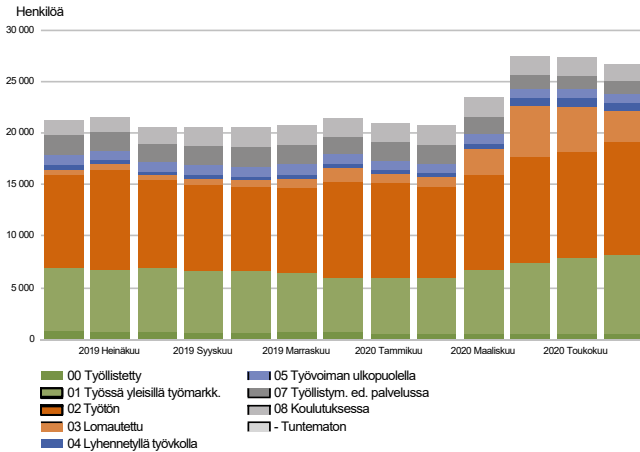
Työvoimakoulutuksessa oli 840 henkilöä, mikä on 40 henkeä vähemmän kuin vuosi takaperin. Omaehtoisessa opiskelussa olevien määrä kuitenkin kasvoi 25 hengellä.

Kuntouttavassa työtoiminnassa oli 1183 henkilöä, mikä on noin 400 henkeä vähemmän kuin vuotta aikaisemmin. Myös työ- ja koulutuskokeiluissa olevien määrä on vähentynyt. Sen sijaan valmennuksessa, joka sisältää työnhaku- ja uravalmennuksen, olevien määrä nousi 30 hengellä. Myös vuorotteluvapaasijaisien määrä on kasvanut muutamalla hengellä.

Kesäkuun aikana eri aktiivipalveluissa aloittaneita oli yhteensä 1025, mikä on 221 henkeä enemmän kuin vuotta aikaisemmin. Toukokuusta aloittaneiden määrä kasvoi peräti 520 hengellä.

Kaikki työnhakijat

TYÖNHAKIJAT RYHMITTÄIN
Satakunta



Kaikkien työnhakijoiden määrä on noussut vuoden takaisesta

Satakunnan työ- ja elinkeinotoimistossa oli kesäkuun lopussa kaikkiaan 26 700 työnhakijaa, mikä on 5 420 henkeä enemmän kuin vuotta aikaisemmin. Kaikista työnhakijoista oli miehiä 13 290 ja naisia 13 420. Vuoden takaisesta miesten määrä kasvoi 2 910 hengellä ja naisten 2 510 hengellä.

Työssä olevia työnhakijoita oli 8 210, joista 7 700 oli työssä yleisillä työmarkkinoilla ja 510 työ- ja elinkeinohallinnon palveluilla työllistettynä. Yleisillä työmarkkinoilla olevien työnhakijoiden määrä on noussut 1 530 hengellä vuoden takaiseen verrattuna. Näiden joukossa on paljon yrittäjiä, jotka ovat työttömyysturvaa saadakseen ilmoittautuneet työnhakijoiksi. Lisäksi osa työnhakijoista oli käynnistänyt työhaun, mutta heidän työttömyytensä tai lomautuksensa ei vielä ollut kuukauden lopussa alkanut.

Työttömiä työnhakijoita oli 14 020, joista kokoaikaisesti lomautettuja 3 150. Lisäksi lyhennettyä työvoimaa tekeviä työnhakijoita oli 760. Lyhennettyä työvoimaa tekevien työnhakijoiden määrä on myös noussut selvästi vuoden takaisesta.

Työvoimaan kuulumattomia työnhakijoita oli 3 710, joista 1 340 oli työllistymistä edistävissä palveluissa, 1 530 koulutuksessa ja 840 muualla työvoiman ulkopuolella.

Yhteenvetotaulukko

TYÖLLISYYSTILANNE 2020 KESÄKUUN LOPUSSA (I) JA
TOIMISTOJEN TOIMINTA KESÄKUUN AIKANA (II)
ELY-KESKUS: SATAKUNTA

	Kesä-20	Kesä-19	MUUTOS LKM.	MUUTOS %
I TILANNE KUUKAUDEN LOPUSSA				
A. TYÖNHAKIJAT				
1. Työttömät työnhakijat	14 024	9 510	4 514	47,5
joista kokoaikaisesti lomautetut	3 145	530	2 615	493,4
2. Lyhennetyllä työviikolla	755	400	355	88,8
3. Työssä olevat yhteensä	8 213	6 948	1 265	18,2
joista yleisillä työmarkkinoilla	7 701	6 176	1 525	24,7
joista työllistettynä	512	772	-260	-33,7
4. Työvoiman ulkopuolella	3 707	4 421	-714	-16,2
joista työllistymistä edistävässä palvelussa	1 339	1 804	-465	-25,8
joista koulutuksessa	1 526	1 546	-20	-1,3
1-4 Kaikki työnhakijat yhteensä	26 699	21 279	5 420	25,5
B. TYÖVOIMAN KYSYNTÄ				
1. Avoimet työpaikat yhteensä	1 171	1 377	-206	-15,0
joista yli kuukauden avoinna olleet	425	511	-86	-16,8
joista yli 2 kuukautta avoinna olleet	302	350	-48	-13,7
C. PALVELUISSA				
1. Valtiolle työllistetyt	15	18	-3	-16,7
2. Kuntiin työllistetyt	261	302	-41	-13,6
3. Yksityiselle sektorille työllistetyt	429	519	-90	-17,3
1-3 Työllistetyt yhteensä	705	839	-134	-16,0
4. Työvoimakoulutuksessa	840	880	-40	-4,5
5. Valmennuksessa	51	21	30	142,9
6. Työ-/koulutuskokeilussa	218	369	-151	-40,9
7. Vuorotteluvapaasijaisena	129	123	6	4,9
8. Kuntouttavassa työtoiminnassa	1 183	1 584	-401	-25,3
9. Omaehtoisessa opiskelussa	802	777	25	3,2
1-9 Palveluissa yhteensä	3 928	4 593	-665	-14,5
D. TYÖTTÖMYYDEN RAKENNE				
1. Työttömät naiset	6 524	4 386	2 138	48,7
2. Työttömät miehet	7 500	5 124	2 376	46,4
3. Alle 25-vuotiaat työttömät	1 942	1 415	527	37,2
4. Yli 50-vuotiaat työttömät	5 263	3 771	1 492	39,6
5. Pitkäaikaistyöttömät	2 758	2 076	682	32,9
6. Ulkomaalaiset työttömät	840	595	245	41,2
E. TOIMEENTULOTURVA				
1. Työttömiä työttömyyskassojen jäseniä	7 126	4 401	2 725	61,9
II TOIMINTA KUUKAUDEN AIKANA				
1. Työttömät työnhakijat	16 632	10 794	5 838	54,1
2. Muut työnhakijat	12 417	11 308	1 109	9,8
1-2 Työnhakijat yhteensä	29 049	22 102	6 947	31,4
3. Kuukauden kaikki työpaikat	2 719	2 931	-212	-7,2
Kuukauden uudet työpaikat	1 459	1 373	86	6,3
Täyttyneet työpaikat	259	288	-29	-10,1
joista toimiston hakijalla täyttyneet	85	129	-44	-34,1
Työpaikan hakuaika päättynyt tai hakijoita riittävästi	1 261	1 204	57	4,7
Työpaikka peruutettu tai ei pystytty täyttämään	49	113	-64	-56,6
4. Alkaneet työttömyysjaksot	3 603	2 650	953	36,0
5. Päättäneet työttömyysjaksot	3 155	1 599	1 556	97,3
6. Uudet työllistämiset	125	142	-17	-12,0
7. Aloittanut työvoimakoulutuksen	128	70	58	82,9

Ulkomaalaisten yhteenvetotaulukko

ULKOMAALAISTEN TYÖLLISYYSTILANNE 2020 KESÄKUUN LOPUSSA (I) JA
TOIMISTOJEN TOIMINTA KESÄKUUN AIKANA (II)
ELY-KESKUS: SATAKUNTA

I TILANNE KUUKAUDEN LOPUSSA	Kesä-20	Kesä-19	MUUTOS LKM.	MUUTOS %
A. TYÖNHAKIJAT				
1. Työttömät työnhakijat	840	595	245	41,2
joista kokoaikaisesti lomautetut	139	33	106	321,2
2. Lyhennetyllä työviikolla	18	9	9	100,0
3. Työssä olevat yhteensä	475	509	-34	-6,7
joista yleisillä työmarkkinoilla	453	468	-15	-3,2
joista työllistettynä	22	41	-19	-46,3
4. Työvoiman ulkopuolella	533	609	-76	-12,5
joista työllistymistä edistävässä palvelussa	83	122	-39	-32,0
joista koulutuksessa	406	408	-2	-0,5
1-4 Kaikki työnhakijat yhteensä	1 866	1 722	144	8,4
C. PALVELUISSA				
1. Valtiolle työllistetyt	0	0	0	0,0
2. Kuntiin työllistetyt	11	12	-1	-8,3
3. Yksityiselle sektorille työllistetyt	19	30	-11	-36,7
1-3 Työllistetyt yhteensä	30	42	-12	-28,6
4. Työvoimakoulutuksessa	248	296	-48	-16,2
5. Valmennuksessa	5
6. Työ-/koulutuskokeilussa	25	50	-25	-50,0
7. Vuorotteluvapaasijaisena
8. Kuntouttavassa työtoiminnassa	55	66	-11	-16,7
9. Omaehtoisessa opiskelussa	206	166	40	24,1
1-9 Palveluissa yhteensä	571	624	-53	-8,5
D. TYÖTTÖMYYDEN RAKENNE				
1. Työttömät naiset	429	321	108	33,6
2. Työttömät miehet	411	274	137	50,0
3. Alle 25-vuotiaat työttömät	71	56	15	26,8
4. Yli 50-vuotiaat työttömät	246	166	80	48,2
5. Pitkäaikaistyöttömät	107	72	35	48,6
E. TOIMEENTULOTURVA				
1. Työttömiä työttömyyskassojen jäseniä	269	179	90	50,3
II TOIMINTA KUUKAUDEN AIKANA				
1. Työttömät työnhakijat	928	721	207	28,7
2. Muut työnhakijat	1 008	1 045	-37	-3,5
1-2 Työnhakijat yhteensä	1 936	1 766	170	9,6
4. Alkaneet työttömyysjaksot	134	201	-67	-33,3
5. Päättyneet työttömyysjaksot	98	127	-29	-22,8
6. Uudet työllistämiset	...	8
7. Aloittanut työvoimakoulutuksen	13	34	-21	-61,8

Alueellinen taulukko

TYÖTTÖMÄT TYÖNHAKIJAT JA AVOIMET TYÖPAIKAT KUNNITTAIN 2020 KESÄKUUN LOPUSSA
ELY-KESKUS: SATAKUNTA

Kunta	Työvoima	Työttömät työnhakijat					Vamm. ja Avoimet				
		Osuus-% työvoimasta	Yhteensä	Miehet	Naiset	Alle 20- vuotiaat	Alle 25- vuotiaat	Yli 50- vuotiaat	Pitkäaik. työttömät	pitkäaik. sairaat	työ- paikat
Eura	5 181	10,4	537	271	266	20	51	236	100	85	62
Eurajoki	4 322	9,7	420	194	226	17	44	156	59	33	63
Harjavalta	2 864	14,1	405	216	189	16	54	139	91	82	49
Honkajoki	722	10,7	77	35	42	...	6	34	15	9	10
Huittinen	4 397	11,3	499	256	243	19	59	199	80	69	43
Jämijärvi	756	12,6	95	52	43	...	10	38	15	8	...
Kankaanpää	4 999	15,7	785	398	387	41	113	328	126	87	63
Karvia	998	12,4	124	78	46	...	17	58	19	13	...
Kokemäki	3 098	12,8	398	206	192	15	46	146	70	71	34
Merikarvia	1 210	14,1	171	82	89	...	9	95	40	30	8
Nakkila	2 304	13,6	313	173	140	15	49	121	64	47	8
Pomarkku	855	13,1	112	72	40	...	10	47	22	13	...
Pori	38 496	17,0	6 539	3 637	2 902	241	1 021	2 291	1 404	629	408
Rauma	18 372	13,1	2 400	1 228	1 172	95	315	907	439	235	251
Siiikainen	549	14,8	81	45	36	35	27	12	...
Säkylä	2 989	9,2	274	152	122	7	29	119	44	31	108
Ulvila	5 855	13,6	794	405	389	33	105	314	143	70	52
Yhteensä	97 967	14,3	14 024	7 500	6 524	536	1 942	5 263	2 758	1 524	1 171

Tietoa sivustosta

Tällä sivustolla esitetään Satakunnan ELY-keskuksen uusimman Työllisyyskatsauksen sisältö tilastointikohteiden mukaisesti jaoteltuna. Tämän Työllisyyskatsauksen pdf-versio sekä aikaisempien kuukausien katsaukset löytyvät oikealla olevan linkin kautta.

Työllisyyskatsaus perustuu TEM:n Työnvälitystilaston tietoihin. Työnvälitystilasto kerää tietoja Työ- ja elinkeinotoimistoihin (TE-toimistoihin) ilmoittautuneista työnhakijoista kuten työttömistä työnhakijoista, hallinnon palveluista sekä TE-toimistoihin ilmoitetuista avoimista työpaikoista. Tiedot kerätään TE-toimistojen asiakaspalvelurekisteristä (URA). Siten Työnvälitystilaston tiedot ovat täysin rekisteripohjaisia.

Tilasto kattaa kaikki edellä mainittuihin ryhmiin kuuluvat henkilöt, palvelut ja avoimet työpaikat, jotka ovat rekisteröitynä tilastointikaudella kyseisessä rekisterissä erikseen määriteltyjen luokittelijoiden ja muuttujien mukaisesti.

Työllisyyskatsauksen tekstissä on kausivaihtelun vuoksi vertailu edellisen vuoden vastaavaan kuukauteen. Katsauksen kuvat sisältävät tiedot myös taulukkomuodossa. Kunkin kuukauden Työllisyyskatsaus julkaistaan seuraavan kuukauden loppupuolella etukäteen vahvistettujen julkistamispäivien mukaisesti.

Merkkien selitykset:

. tieto on epälooginen esitettäväksi

... tieto on salassapitosäännön alainen

Lisätietoja:

- **Satakunnan työllisyyskatsaukset ELY-keskuksen internetsivuilla:**
<http://www.ely-keskus.fi/web/ely/ely-satakunta-tyollisyyskatsaukset>
- **Työnvälitystilasto Internetissä:**
<http://www.tem.fi/tyollisyyskatsaus-ja-tyonvalitystilasto>
- **Työnvälitystilaston julkistamispäivät, kuvaus ja laatuseloste:**
<http://www.tem.fi/tilaston-julkistamispivat-kuvaus-ja-laatuseloste>
- **Työnvälitystilaston keskeiset tiedot löytyvät Tilastokeskuksen StatFin -tilastotietokannasta:**
https://pxnet2.stat.fi/PXWeb/pxweb/fi/StatFin/StatFin__tym__tyonv/
- **Työnvälitystilaston tietoja on myös Työpoliittisen aikakauskirjan tilasto-osuudessa:**
<http://www.tem.fi/tyopoliittinen-aikakauskirja>
- **TEM:n ja Tilastokeskuksen kuukausittainen yhteisjulkistus:**
<http://www.tilastokeskus.fi/til/tyti/tie.html>
- **TEM:n Työnvälitystilaston ja Tilastokeskuksen työvoimatutkimuksen lukujen eroista löytyy lisätietoja osoitteesta:**
http://www.tilastokeskus.fi/til/tyti/tyti_2015-04-28_men_001.html

Viittausohje:

Suomen virallinen tilasto (SVT): Työ- ja elinkeinoministeriö, Työnvälitystilasto. 201V:KK, Satakunnan Työllisyyskatsaus, XXXXXkuu 201V. Pori: Elinkeino-, liikenne- ja ympäristökeskus (viitattu pvm). Saantitapa: <http://www.temtyollisyyskatsaus.fi/satakunta.aspx>

Yhteystiedot

Satakunnan elinkeino-, liikenne- ja ympäristökeskus

Ylijohtaja Marja Karvonen, 0295 022 111

Työmarkkina-asiantuntija Hannu Ahvenjärvi, 0295 022 114

S-posti: etunimi.sukunimi(at)ely-keskus.fi

Satakunnan työ- ja elinkeinotoimisto

Johtaja Juhani Sundell, 0295 022 117

vaihde 0295 045 000

S-posti: etunimi.sukunimi(at)te-toimisto.fi

<http://www.temtyollisyyskatsaus.fi/satakunta.aspx>