

**Heinäkuu 2020**

	TA 2020 +muutokset	Toteuma 2020	Ylitys/alitus	Toteuma-%	TA muutos 2020	Toteuma 2019
3001 Vesi- ja jätevesimaksut	1 070 000	510 971	559 029	47,8 %	0	240 754
3003 Vesihuollon liittymismaksut	47 250	47 600	-350	100,7 %	0	38 100
3004 Muut vesihuollon myyntituotot	7 000	4 384	2 616	62,6 %	0	5 563
3015 Kaukolämmön myyntituotot	230 000	182 630	47 370	79,4 %	0	103 610
3060 Metsän myyntituotot	90 000	103 570	-13 570	115,1 %	0	17 036
<b>Liiketoiminnan myyntituotot</b>	<b>1 444 250</b>	<b>849 154</b>	<b>595 096</b>	<b>58,8 %</b>	<b>0</b>	<b>405 063</b>
3088 Sotilasvammalain muk.korv.	61 220	61 702	-482	100,8 %	0	20 420
<b>Täydet valtiolta saadut korvaukset</b>	<b>61 220</b>	<b>61 702</b>	<b>-482</b>	<b>100,8 %</b>	<b>0</b>	<b>20 420</b>
3100 Kotikuntakorvaukset	232 734	130 956	101 778	56,3 %	0	138 684
3109 Myyntituotot kunnilta	350 000	84 888	265 112	24,3 %	0	277 292
<b>Korvaukset kunnilta ja kuntayhteisöiltä</b>	<b>582 734</b>	<b>215 844</b>	<b>366 890</b>	<b>37,0 %</b>	<b>0</b>	<b>415 976</b>
3130 Oppisopimuskoul. korvaus	110	450	-340	409,1 %	0	180
3137 Ruokapalvelujen myyntitulot	418 120	197 975	220 145	47,3 %	0	219 762
3139 Henkilöstön maks. ateriakorv.	19 000	10 366	8 634	54,6 %	0	11 587
3140 Muut myyntituotot	74 200	41 635	32 565	56,1 %	0	44 664
<b>Muut suoritteiden myyntituotot</b>	<b>511 430</b>	<b>250 426</b>	<b>261 004</b>	<b>49,0 %</b>	<b>0</b>	<b>276 193</b>
<b>Myyntituotot</b>	<b>2 599 634</b>	<b>1 377 126</b>	<b>1 222 508</b>	<b>53,0 %</b>	<b>0</b>	<b>1 117 652</b>
3240 Muut terveydenh. palv.maksut	39 000	8 772	30 228	22,5 %	0	9 565
<b>Terveydenhuollon maksut</b>	<b>39 000</b>	<b>8 772</b>	<b>30 228</b>	<b>22,5 %</b>	<b>0</b>	<b>9 565</b>
3252 Kotipalvelumaksut	363 500	219 122	144 378	60,3 %	0	221 915
3257 Hoitopäivähoitomaksut	334 200	166 568	167 632	49,8 %	0	164 237
3261 Muut sosiaalitoimen maksut	195 600	99 421	96 179	50,8 %	0	115 145
<b>Sosiaalitoimen maksut</b>	<b>893 300</b>	<b>485 111</b>	<b>408 189</b>	<b>54,3 %</b>	<b>0</b>	<b>501 297</b>
3270 Ylioppilaskirjoitusmaksut	13 000	6 468	6 532	49,8 %	0	5 040
3275 Muut opetus- ja kult.t.maks.	251 905	32 083	219 822	12,7 %	0	61 910
<b>Opetus- ja kulttuuritoimen maksut</b>	<b>264 905</b>	<b>38 551</b>	<b>226 354</b>	<b>14,6 %</b>	<b>0</b>	<b>66 950</b>
3280 Varhaiskasv. asiakasmaksut	560 000	224 514	335 486	40,1 %	0	264 550
3285 Rak.valvonta- ja tark.maks	86 300	50 261	36 039	58,2 %	0	67 434
<b>Yhdyskuntapalvelun maksut</b>	<b>646 300</b>	<b>274 775</b>	<b>371 525</b>	<b>42,5 %</b>	<b>0</b>	<b>331 984</b>
3294 Muut palvelumaksut	19 400	23 373	-3 973	120,5 %	0	30 965
<b>Muut palvelumaksut</b>	<b>19 400</b>	<b>23 373</b>	<b>-3 973</b>	<b>120,5 %</b>	<b>0</b>	<b>30 965</b>
<b>Maksutuotot</b>	<b>1 862 905</b>	<b>830 582</b>	<b>1 032 323</b>	<b>44,6 %</b>	<b>0</b>	<b>940 762</b>
3300 Työllistämistuki valtiolta	98 500	20 428	78 072	20,7 %	0	60 264
3301 Muut tuet ja av. valtiolta	263 700	604 838	-341 138	229,4 %	0	908 123
3310 Tuot ja av. Euroopan Unioni	29 700	0	29 700	0,0 %	0	0
3315 Muut tuet ja avustukset muilta	3 000	0	3 000	0,0 %	0	0
3320 Yhdistymisavustus valtiolta	0	0	0	0,0 %	0	600 000
3327 Valtion korvaus kunt. työtoim.	48 000	0	48 000	0,0 %	0	8 556
3330 Kelan korvaus työterveyshuoll.	110 500	0	110 500	0,0 %	0	0
3335 Muut tuet ja avustukset	400	4 605	-4 205	1 151,3 %	0	0
<b>Tuet ja avustukset</b>	<b>553 800</b>	<b>629 871</b>	<b>-76 071</b>	<b>113,7 %</b>	<b>0</b>	<b>1 576 943</b>
3410 Asuntojen vuokrat	540 000	275 609	264 391	51,0 %	0	293 774
3420 Muiden rakennusten vuokrat	440 000	259 883	180 117	59,1 %	0	268 055
3430 Maa- ja vesialueiden vuokrat	130 000	3 110	126 890	2,4 %	0	3 455
3450 Koneiden ja laitteiden vuokrat	23 000	9 628	13 372	41,9 %	0	13 479
3460 Muut vuokratuotot	537 340	38 084	499 256	7,1 %	0	18 443
<b>Vuokratuotot</b>	<b>1 670 340</b>	<b>586 315</b>	<b>1 084 025</b>	<b>35,1 %</b>	<b>0</b>	<b>597 207</b>
3525 Perustoimeentulotuen tak.per	0	368	-368	0,0 %	0	893

**Heinäkuu 2020**

	TA 2020 +muutokset	Toteuma 2020	Ylitys/alitus	Toteuma-%	TA muutos 2020	Toteuma 2019
3526 Täyd. ja ehk. toim.tt tak.per.	1 000	581	419	58,1 %	0	857
3530 Perintämaksu	120	2 887	-2 767	2 406,2 %	0	2 725
3540 Muut toimintatuotot	11 500	18 615	-7 115	161,9 %	0	27 601
<b>Muut toimintatuotot</b>	<b>12 620</b>	<b>22 452</b>	<b>-9 832</b>	<b>177,9 %</b>	<b>0</b>	<b>32 075</b>
<b>Muut toimintatuotot</b>	<b>1 682 960</b>	<b>608 767</b>	<b>1 074 193</b>	<b>36,2 %</b>	<b>0</b>	<b>629 282</b>
<b>TOIMINTATUOTOT</b>	<b>6 699 299</b>	<b>3 446 346</b>	<b>3 252 953</b>	<b>51,4 %</b>	<b>0</b>	<b>4 264 638</b>
4001 Vakinaisten palkat KuEL	-16 040 404	-8 523 759	-7 516 645	53,1 %	-25 000	-8 117 050
4002 Tilapäisten palkat KuEL	-915 482	-1 150 183	234 701	125,6 %	-80 000	-1 176 117
4003 Erilliskorvaukset KuEL	-1 017 100	-556 005	-461 095	54,7 %	0	-674 454
4004 Sairauslomasijaiset KuEL	-238 986	-137 575	-101 411	57,6 %	0	-336 046
4005 Vuosiloma- ja muut sij.KuEL	-979 938	-1 142 085	162 147	116,5 %	0	-1 111 506
4006 Opettajien palkat VaEL	-2 692 000	-1 424 744	-1 267 256	52,9 %	0	-1 370 162
4007 Opettajien sijaist.palkat VaEL	-37 400	-23 778	-13 622	63,6 %	0	-25 007
4008 Opett.sair.lomasij palkat VaEL	-1 000	-3 597	2 597	359,7 %	0	-26 442
4009 Opettajien erilliskorv. VaEL	-4 800	-10 788	5 988	224,7 %	0	-14 254
4010 Työllistämispalkat KuEL	-170 000	-72 300	-97 700	42,5 %	0	-128 847
4011 Viranhalt. kokouspalkkiot	-35 400	-1 664	-33 736	4,7 %	0	-90
4012 Luottamush. kokous- ja vuosip	-132 500	-8 839	-123 661	6,7 %	0	-10 316
4013 Asiantuntijapalkkiot SOTU	-20 000	-14 629	-5 371	73,1 %	0	-21 725
4020 Ravintoetukorvaukset, alv	-1 800	-9 563	7 763	531,3 %	0	-10 594
4021 Puhelinetukorvaukset	-13 100	-8 622	-4 478	65,8 %	0	-9 300
4025 Luontoisedut tulo	13 100	18 185	-5 085	138,8 %	0	19 894
4070 Siivilipalvelusm. päivärahat	0	-3 048	3 048	0,0 %	0	0
<b>Palkat ja palkkiot</b>	<b>-22 286 810</b>	<b>-13 072 994</b>	<b>-9 213 816</b>	<b>58,7 %</b>	<b>-105 000</b>	<b>-13 012 015</b>
4100 KuEL-maksu palkkaperusteinen	-3 604 580	-2 019 909	-1 584 671	56,0 %	0	-2 002 513
4102 KuEL-maksu eläkemenoperust.	-843 729	-524 555	-319 174	62,2 %	0	-476 356
4105 VaEL-maksu opettajat	-511 470	-258 415	-253 055	50,5 %	0	-281 098
<b>Eläkekulut</b>	<b>-4 959 779</b>	<b>-2 802 880</b>	<b>-2 156 899</b>	<b>56,5 %</b>	<b>0</b>	<b>-2 759 967</b>
4150 Työnantajan sairausvakuutusmaks	-297 080	-173 549	-123 531	58,4 %	0	-98 694
4160 Työttömyysvakuutusmaksut	0	-205 623	205 623	0,0 %	0	-244 827
4170 Tapaturmavakuutusmaksut	-65 870	-98 436	32 566	149,4 %	0	-43 439
4180 Taloudell.tuen maksuosuus Keva	-8 590	0	-8 590	0,0 %	0	0
<b>Muut henkilösivukulut</b>	<b>-371 540</b>	<b>-477 608</b>	<b>106 068</b>	<b>128,5 %</b>	<b>0</b>	<b>-386 961</b>
<b>Henkilösivukulut</b>	<b>-5 331 319</b>	<b>-3 280 487</b>	<b>-2 050 832</b>	<b>61,5 %</b>	<b>0</b>	<b>-3 146 928</b>
4230 Sairausvakuutuskorvaukset	0	200 208	-200 208	0,0 %	0	278 128
4240 Tapaturmakorvaukset	0	5 349	-5 349	0,0 %	0	20 707
4260 Muut henkilöstömenojen korj.er	0	33 191	-33 191	0,0 %	0	25 791
<b>Henkilöstökorvaukset</b>	<b>0</b>	<b>238 748</b>	<b>-238 748</b>	<b>0,0 %</b>	<b>0</b>	<b>324 626</b>
<b>Henkilöstökulut</b>	<b>-27 618 129</b>	<b>-16 114 733</b>	<b>-11 503 396</b>	<b>58,3 %</b>	<b>-105 000</b>	<b>-15 834 317</b>
4301 Asiakaspalv.ostot kunnilta	-1 337 188	-608 244	-728 944	45,5 %	0	-716 727
4310 Asiakaspalv.ostot kuntayhtymil	-18 942 741	-11 110 200	-7 832 541	58,7 %	0	-11 174 181
4311 Asiakaspalv.ostot muilta	-3 236 841	-2 523 226	-713 615	78,0 %	82 600	-2 745 673
4328 Perhehoitajien palkkiot	-127 000	-74 058	-52 942	58,3 %	0	-71 884
<b>Asiakaspalvelujen ostot</b>	<b>-23 643 770</b>	<b>-14 315 728</b>	<b>-9 328 042</b>	<b>60,5 %</b>	<b>82 600</b>	<b>-14 708 464</b>
4340 Rahoitus- ja pankkipalvelut	-13 470	-4 059	-9 411	30,1 %	0	-6 857
4341 Asiantuntijapalvelut	-446 000	-305 536	-140 464	68,5 %	0	-621 215
4342 ICT-palvelut	-635 710	-365 623	-270 087	57,5 %	0	-122 463
4343 Toimistopalvelut	0	-4 316	4 316	0,0 %	0	0

**Heinäkuu 2020**

	TA 2020 +muutokset	Toteuma 2020	Ylitys/alitus	Toteuma-%	TA muutos 2020	Toteuma 2019
4350 Painatukset ja ilmoitukset	-116 788	-41 335	-75 453	35,4 %	0	-76 414
4360 Postipalvelut	-72 120	-39 001	-33 119	54,1 %	0	-38 130
4361 Telepalvelut	-162 985	-100 465	-62 520	61,6 %	0	-60 681
4370 Vakuutukset	-101 150	-79 702	-21 448	78,8 %	0	-77 138
4380 Puhtaanapito- ja pesulapalvelu	-326 660	-184 919	-141 741	56,6 %	-15 000	-183 758
4385 Jätehuoltomaksut	-109 500	-57 297	-52 203	52,3 %	0	-53 957
4390 Rak.ja al.rak.-ja kunn.pitopal	-1 164 000	-627 561	-536 439	53,9 %	-72 000	-688 316
4400 Kon, kal, laitt. ja rak.kunn.p	-100 887	-68 068	-32 819	67,5 %	0	-43 012
4410 Majoitus- ja ravitsemuspalv.	-236 109	-90 747	-145 362	38,4 %	0	-146 271
4420 Matkustus- ja kuljetuspalv.	-583 220	-201 176	-382 044	34,5 %	0	-327 853
4423 Joukkoliikenne seutulippu	-79 000	-26 341	-52 659	33,3 %	0	-34 205
4425 Oppilaskuljetukset	-714 900	-209 829	-505 071	29,4 %	0	-382 802
4430 Sosiaali- ja terv.palvelut	-217 000	-152 791	-64 209	70,4 %	0	-103 865
4435 Tukihenkilöpalkkiot	-25 450	-32 915	7 465	129,3 %	0	-11 242
4437 Kustannusten korvaukset	-138 550	-80 572	-57 978	58,2 %	0	-86 409
4440 Koulutus- ja kulttuuripalvelut	-309 080	-77 394	-231 687	25,0 %	0	-153 967
4450 Osuus verotuskustannuksiin	-217 000	-112 252	-104 748	51,7 %	0	-107 813
4455 Muualle johdettava jätevesi	-470 000	-240 100	-229 900	51,1 %	0	-254 487
4460 Muut yhteistoimintaosuudet	-1 184 820	-701 124	-483 696	59,2 %	0	-761 981
4470 Muut palvelut	-692 780	-424 976	-267 804	61,3 %	0	-277 760
<b>Muiden palveluiden ostot</b>	<b>-8 117 179</b>	<b>-4 228 100</b>	<b>-3 889 080</b>	<b>52,1 %</b>	<b>-87 000</b>	<b>-4 620 595</b>
<b>Palvelujen ostot</b>	<b>-31 760 949</b>	<b>-18 543 827</b>	<b>-13 217 122</b>	<b>58,4 %</b>	<b>-4 400</b>	<b>-19 329 059</b>
4500 Toimisto- ja koulutarvikkeet	-144 755	-99 480	-45 275	68,7 %	0	-87 653
4510 Kirjallisuus	-369 400	-191 109	-178 291	51,7 %	0	-270 855
4520 Elintarvikkeet	-747 825	-290 764	-457 061	38,9 %	0	-389 151
4530 Vaatteisto	-45 400	-28 435	-16 965	62,6 %	0	-25 400
4533 Lääkkeet	-80 680	-51 097	-29 583	63,3 %	0	-61 827
4536 Hoitotarvikkeet	-74 050	-149 248	75 198	201,6 %	0	-43 292
4550 Puhdistus- ja siivoustarvikkeet	-16 480	-11 691	-4 789	70,9 %	0	-9 626
4555 Puhdistus- ja siivousaineet	-40 580	-27 679	-12 901	68,2 %	0	-28 716
4560 Poltto- ja voiteluaineet	-33 280	-10 609	-22 672	31,9 %	0	-15 638
4568 Lämmitys	-510 000	-233 220	-276 780	45,7 %	0	-278 054
4569 Sähkö	-795 100	-413 318	-381 782	52,0 %	0	-427 586
4570 Vesi	-32 600	-100 182	67 582	307,3 %	0	-68 998
4580 Kalusto	-306 330	-127 158	-179 172	41,5 %	16 400	-290 064
4590 Rakennusmateriaali	-119 900	-93 386	-26 514	77,9 %	0	-107 299
4600 Muu materiaali	-144 410	-82 873	-61 537	57,4 %	0	-80 694
<b>Ostot tilikauden aikana</b>	<b>-3 460 790</b>	<b>-1 910 246</b>	<b>-1 550 544</b>	<b>55,2 %</b>	<b>16 400</b>	<b>-2 184 851</b>
<b>Aineet, tarvikkeet ja tavarat</b>	<b>-3 460 790</b>	<b>-1 910 246</b>	<b>-1 550 544</b>	<b>55,2 %</b>	<b>16 400</b>	<b>-2 184 851</b>
4700 Lasten kotihoidon tuki	-700 000	-339 492	-360 508	48,5 %	0	-372 597
4705 Yksityisen hoidon tuki	-60 000	-24 466	-35 534	40,8 %	0	-33 363
4707 Yks.hoidon kuntalisä	-110 000	-42 843	-67 157	38,9 %	0	-67 406
4710 Omaishoidon tuki	-415 320	-284 984	-130 336	68,6 %	0	-259 706
4721 Perustoimeentulotuki	0	-92	92	0,0 %	0	0
4722 Täydentävä toimeentulotuki	-35 000	-8 129	-26 871	23,2 %	3 000	-20 373
4723 Ehkäisevä toimeentulotuki	-35 000	-27 298	-7 702	78,0 %	3 000	-20 819
4724 Kuntouttava työtoiminta	-40 500	-20 572	-19 928	50,8 %	0	-26 775
4726 Kunt.työtoim. matkakorv. tmark	-1 500	-2 006	506	133,8 %	0	-317

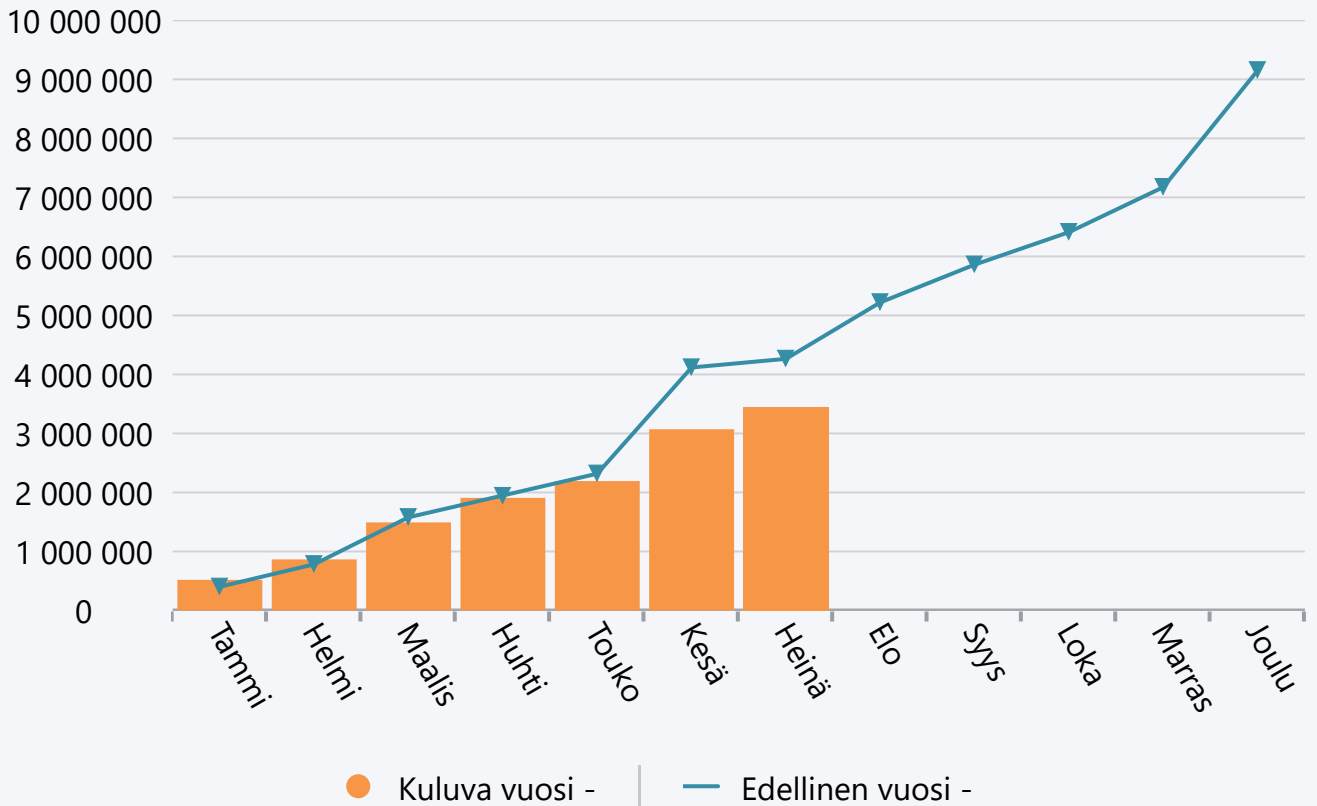
**Heinäkuu 2020**

	TA 2020 +muutokset	Toteuma 2020	Ylitys/alitus	Toteuma-%	TA muutos 2020	Toteuma 2019
4731 Kotihoidon palvelusetelit	-1 015 070	-801 668	-213 402	79,0 %	0	-487 876
4739 Muut avustukset kotitalouksill	-133 500	-106 041	-27 459	79,4 %	0	-87 053
<b>Avustukset kotitalouksille</b>	<b>-2 545 890</b>	<b>-1 657 591</b>	<b>-888 299</b>	<b>65,1 %</b>	<b>6 000</b>	<b>-1 376 284</b>
4740 Avustukset yhteisöille	-484 000	-318 539	-165 461	65,8 %	0	-322 556
4745 Työmarkkinatuen kuntaos.KELA	-200 000	-166 887	-33 113	83,4 %	0	-143 816
<b>Avustukset yhteisöille</b>	<b>-684 000</b>	<b>-485 426</b>	<b>-198 574</b>	<b>71,0 %</b>	<b>0</b>	<b>-466 371</b>
4760 Muut avustukset yhteisöille	-25 000	0	-25 000	0,0 %	0	0
<b>Avustukset liikelaitoksille</b>	<b>-25 000</b>	<b>0</b>	<b>-25 000</b>	<b>0,0 %</b>	<b>0</b>	<b>0</b>
<b>Avustukset</b>	<b>-3 254 890</b>	<b>-2 143 017</b>	<b>-1 111 873</b>	<b>65,8 %</b>	<b>6 000</b>	<b>-1 842 656</b>
4820 Rak.- ja huoneistojen vuokrat	-28 515	-16 606	-11 909	58,2 %	0	-21 029
4821 Yhtiövästikkeet	-32 600	-12 075	-20 525	37,0 %	0	-19 495
4840 Koneiden ja laitt. vuokrat	-103 098	-60 352	-42 746	58,5 %	0	-53 184
4860 Muut vuokrat	-75 200	-31 594	-43 606	42,0 %	0	-29 472
<b>Vuokrat</b>	<b>-239 413</b>	<b>-120 627</b>	<b>-118 786</b>	<b>50,4 %</b>	<b>0</b>	<b>-123 179</b>
4900 Välilliset verot	-7 000	-1 339	-5 661	19,1 %	0	-7 785
4915 Ajoneuvovero	-3 395	-298	-3 097	8,8 %	0	-975
4920 Kiinteistövero	0	-108	108	0,0 %	0	0
4921 Myyntisaamisten luottotappiot	0	4 883	-4 883	0,0 %	0	3 114
4925 Käyttöomaisuuden myyntitappio	0	-799	799	0,0 %	0	0
4930 Merkkipäivälahjat	-41 260	-6 392	-34 868	15,5 %	0	-4 438
4935 Stipendit	-200	-200	0	100,0 %	0	-90
4938 Koulutapaturmat	0	-20	20	0,0 %	0	-1 351
4940 Muut kulut	-61 505	-62 417	912	101,5 %	0	-49 272
<b>Muut toimintakulut</b>	<b>-113 360</b>	<b>-66 690</b>	<b>-46 670</b>	<b>58,8 %</b>	<b>0</b>	<b>-60 797</b>
<b>TOIMINTAKULUT</b>	<b>-66 447 531</b>	<b>-38 899 141</b>	<b>-27 548 390</b>	<b>58,5 %</b>	<b>-87 000</b>	<b>-39 374 859</b>
<b>TOIMINTAKATE YHTEENSÄ</b>	<b>-59 748 232</b>	<b>-35 452 795</b>	<b>-24 295 437</b>	<b>59,3 %</b>	<b>-87 000</b>	<b>-35 110 221</b>
5000 Kunnan tulovero	30 206 000	18 955 062	11 250 938	62,8 %	0	18 813 525
5100 Kiinteistövero	21 457 000	5 676 942	15 780 058	26,5 %	0	563 856
5200 Osuus yhteisöveron tuotosta	2 714 000	1 814 252	899 748	66,8 %	0	1 657 360
<b>Verotulot</b>	<b>54 377 000</b>	<b>26 446 257</b>	<b>27 930 743</b>	<b>48,6 %</b>	<b>0</b>	<b>21 034 741</b>
5501 Kunnan peruspalv. valtionosuus	15 096 477	6 008 436	9 088 041	39,8 %	0	8 408 554
5801 Verotuloihin perustuva tasaus	-2 750 398	-1 601 740	-1 148 658	58,2 %	0	-1 579 739
5803 Opetus- ja kultt.toim. muu vos	-998 197	-597 804	-400 393	59,9 %	0	-582 288
5890 Verotulojen menetyst. kompens.	0	3 445 847	-3 445 847	0,0 %	0	0
<b>Valtionosuudet</b>	<b>11 347 882</b>	<b>7 254 739</b>	<b>4 093 143</b>	<b>63,9 %</b>	<b>0</b>	<b>6 246 527</b>
6000 Korkotuotot antolainoista ulko	64 000	0	64 000	0,0 %	0	0
6020 Korkotuotot sij. ja tall.	50 000	1 807	48 193	3,6 %	0	0
<b>Korkotuotot</b>	<b>114 000</b>	<b>1 807</b>	<b>112 193</b>	<b>1,6 %</b>	<b>0</b>	<b>0</b>
6100 Osinkotuotot ja osuusp.om.kor.	20 000	62 866	-42 866	314,3 %	0	63 878
6120 Verotilityst.korot ja korotuks	0	13	-13	0,0 %	0	49
6130 Viivästyskorkotulot	0	2 707	-2 707	0,0 %	0	6 461
6140 Perusp.korot ky:ltä	6 900	0	6 900	0,0 %	0	0
6160 Arvopapereiden myyntivoitot	200 000	0	200 000	0,0 %	0	0
6170 Muut rahoitustuotot	20 000	221 972	-201 972	1 109,9 %	0	0
<b>Muut rahoitustuotot</b>	<b>246 900</b>	<b>287 558</b>	<b>-40 658</b>	<b>116,5 %</b>	<b>0</b>	<b>70 388</b>
6210 Korkokulut lainoista ulkop	-80 000	-58 090	-21 910	72,6 %	0	-13 367
<b>Korkokulut</b>	<b>-80 000</b>	<b>-58 090</b>	<b>-21 910</b>	<b>72,6 %</b>	<b>0</b>	<b>-13 367</b>
6320 Viivästyskorot ja korotukset	0	-368	368	0,0 %	0	-74

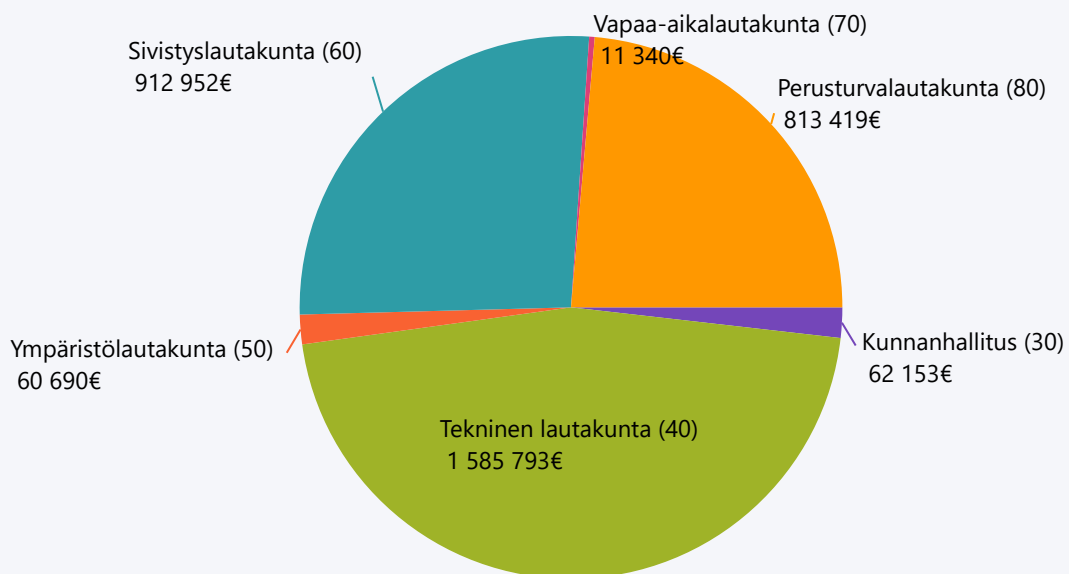
**Heinäkuu 2020**

	TA 2020 +muutokset	Toteuma 2020	Ylitys/alitus	Toteuma-%	TA muutos 2020	Toteuma 2019
6335 Arvopapereiden myyntitappiot	-50 000	0	-50 000	0,0 %	0	0
6350 Luottoprovisiot	0	-2 250	2 250	0,0 %	0	-2 250
6360 Arvonl.vaiht.vast.rah.var.	-200 000	0	-200 000	0,0 %	0	0
6380 Muut rahoituskulut	0	-3	3	0,0 %	0	0
Muut rahoituskulut	-250 000	-2 621	-247 379	1,0 %	0	-2 324
Rahoitustuotot ja -kulut	30 900	228 655	-197 755	740,0 %	0	54 697
<b>VUOSIKATE</b>	<b>6 007 550</b>	<b>-1 523 145</b>	<b>7 530 695</b>	<b>-25,4 %</b>	<b>-87 000</b>	<b>-7 774 256</b>
7110 Poistot tietokoneohjelmista	-111 892	-35 715	-76 177	31,9 %	0	-35 715
7120 Poistot muista pitkävaik.menoi	-118 937	-69 414	-49 523	58,4 %	0	-72 428
7130 Poistot rakennuksista	-2 153 208	-1 257 329	-895 879	58,4 %	0	-1 256 367
7140 Poistot kiint.rak. ja laitt.	-1 874 642	-1 104 314	-770 328	58,9 %	0	-1 154 997
7150 Poistot koneista ja kalust	-379 586	-232 724	-146 862	61,3 %	0	-282 079
Suunnitelman mukaiset poistot	-4 638 265	-2 699 495	-1 938 770	58,2 %	0	-2 801 585
7210 Muut lisäpoistot	0	0	0	0,0 %	0	-122 914
Kertaluonteiset poistot	0	0	0	0,0 %	0	-122 914
Poistot ja arvonalentumiset	-4 638 265	-2 699 495	-1 938 770	58,2 %	0	-2 924 499
<b>TILIKAUDEN TULOS</b>	<b>1 369 285</b>	<b>-4 222 640</b>	<b>5 591 925</b>	<b>-308,4 %</b>	<b>-87 000</b>	<b>-10 698 755</b>
<b>YLIJÄÄMÄ / ALIJÄÄMÄ</b>	<b>1 369 285</b>	<b>-4 222 640</b>	<b>5 591 925</b>	<b>-308,4 %</b>	<b>-87 000</b>	<b>-10 698 755</b>

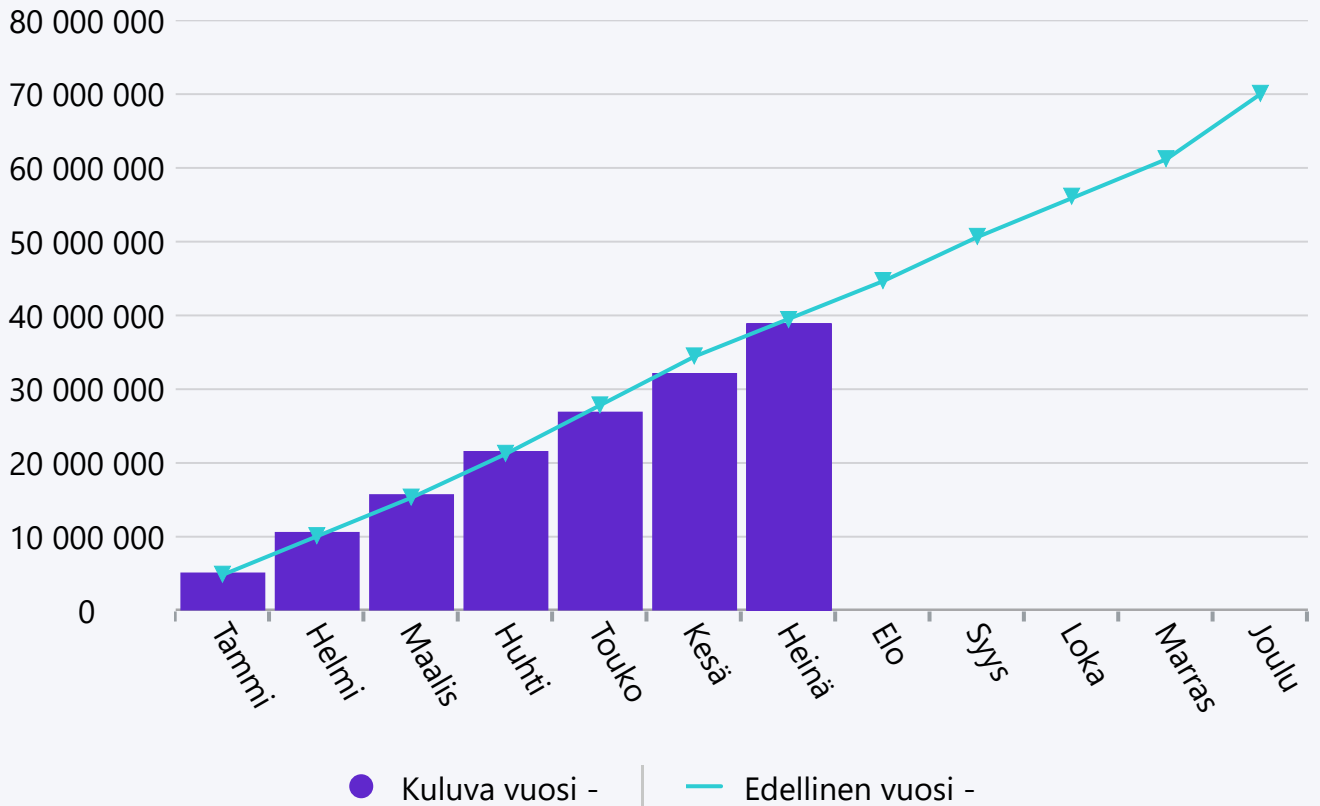
## Toimintatuotot



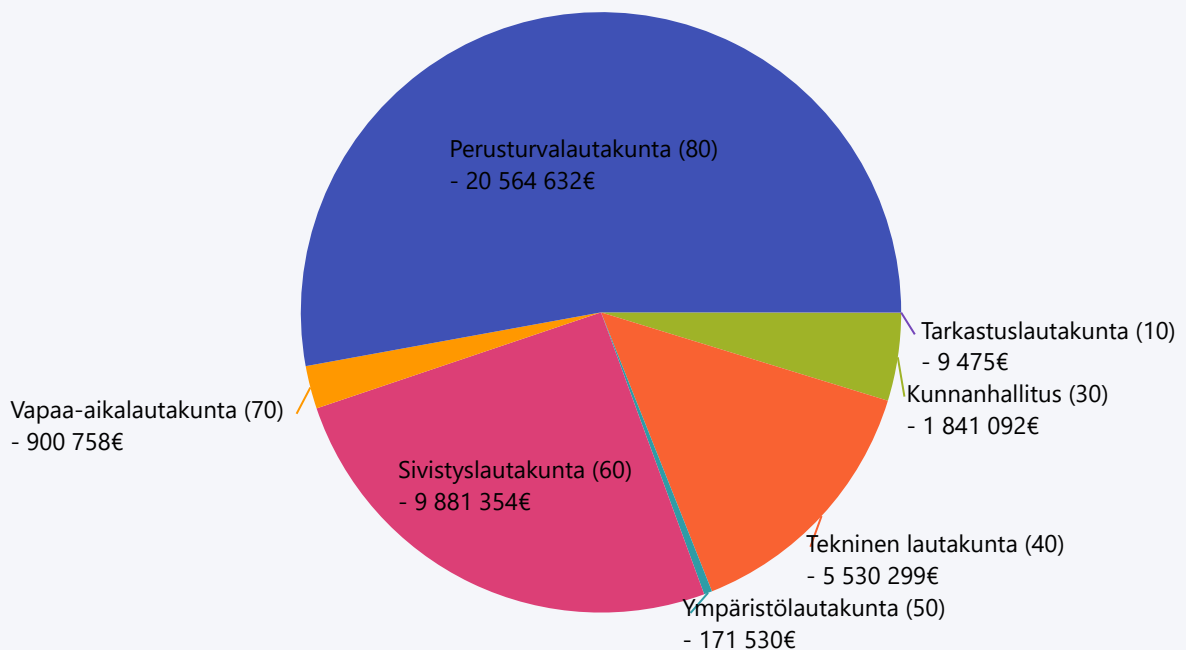
## Toimintatuotot



## Toimintakulut



## Toimintakulut

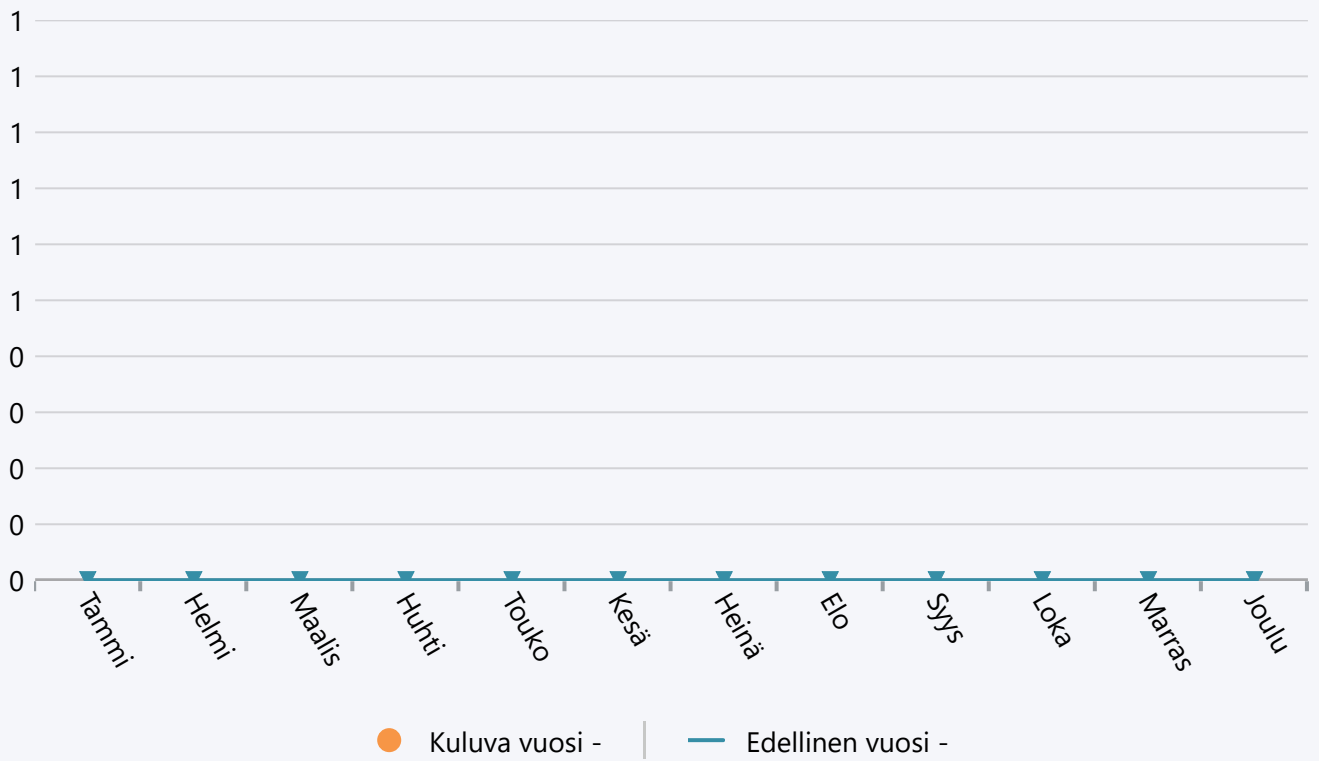


**Heinäkuu 2020 Tarkastuslautakunta**

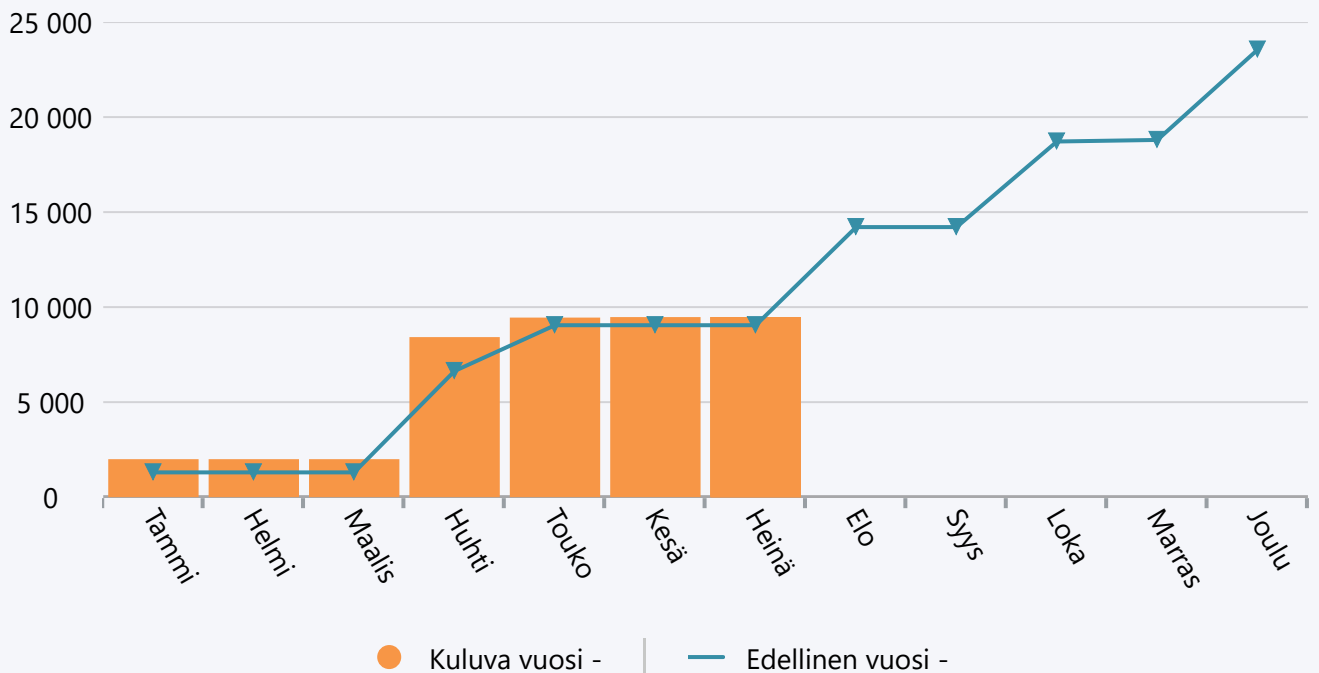
	TA 2020 +muutokset	Toteuma 2020	Ylitys/alitus	Toteuma-%	Määräraha muutos 2020	Toteuma 2019
Henkilöstökulut	-8 000	-423	-7 577	5,3 %	0	-1 241
Palvelujen ostot	-18 100	-9 027	-9 073	49,9 %	0	-7 806
Aineet, tarvikkeet ja tavarat	-200	-25	-175	12,7 %	0	0
<b>TOIMINTAKULUT</b>	<b>-26 300</b>	<b>-9 475</b>	<b>-16 825</b>	<b>36,0 %</b>	<b>0</b>	<b>-9 047</b>
<b>TOIMINTAKATE YHTEENSÄ</b>	<b>-26 300</b>	<b>-9 475</b>	<b>-16 825</b>	<b>36,0 %</b>	<b>0</b>	<b>-9 047</b>
<b>VUOSIKATE</b>	<b>-26 300</b>	<b>-9 475</b>	<b>-16 825</b>	<b>36,0 %</b>	<b>0</b>	<b>-9 047</b>
<b>TILIKAUDEN TULOS</b>	<b>-26 300</b>	<b>-9 475</b>	<b>-16 825</b>	<b>36,0 %</b>	<b>0</b>	<b>-9 047</b>
<b>YLIJÄÄMÄ / ALIJÄÄMÄ</b>	<b>-26 300</b>	<b>-9 475</b>	<b>-16 825</b>	<b>36,0 %</b>	<b>0</b>	<b>-9 047</b>



## Tuotot 2020



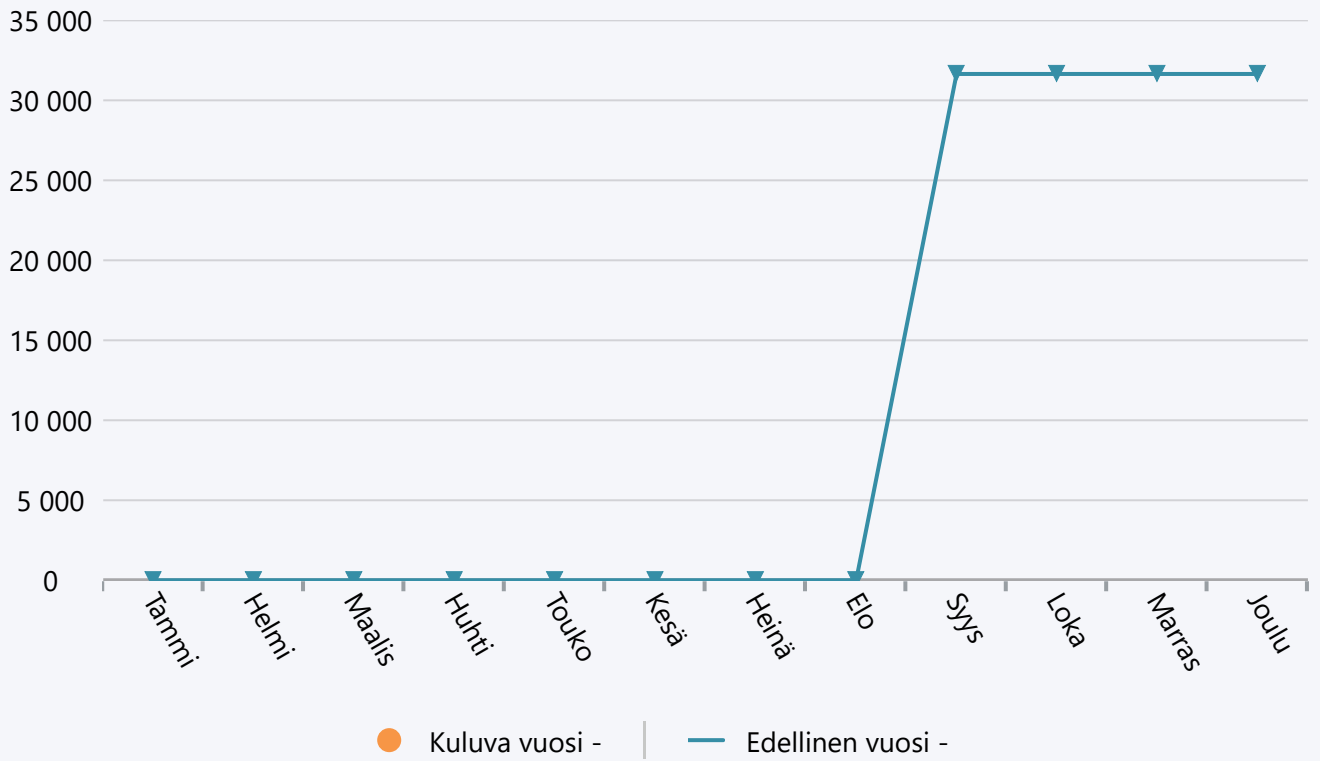
## Menot 2020



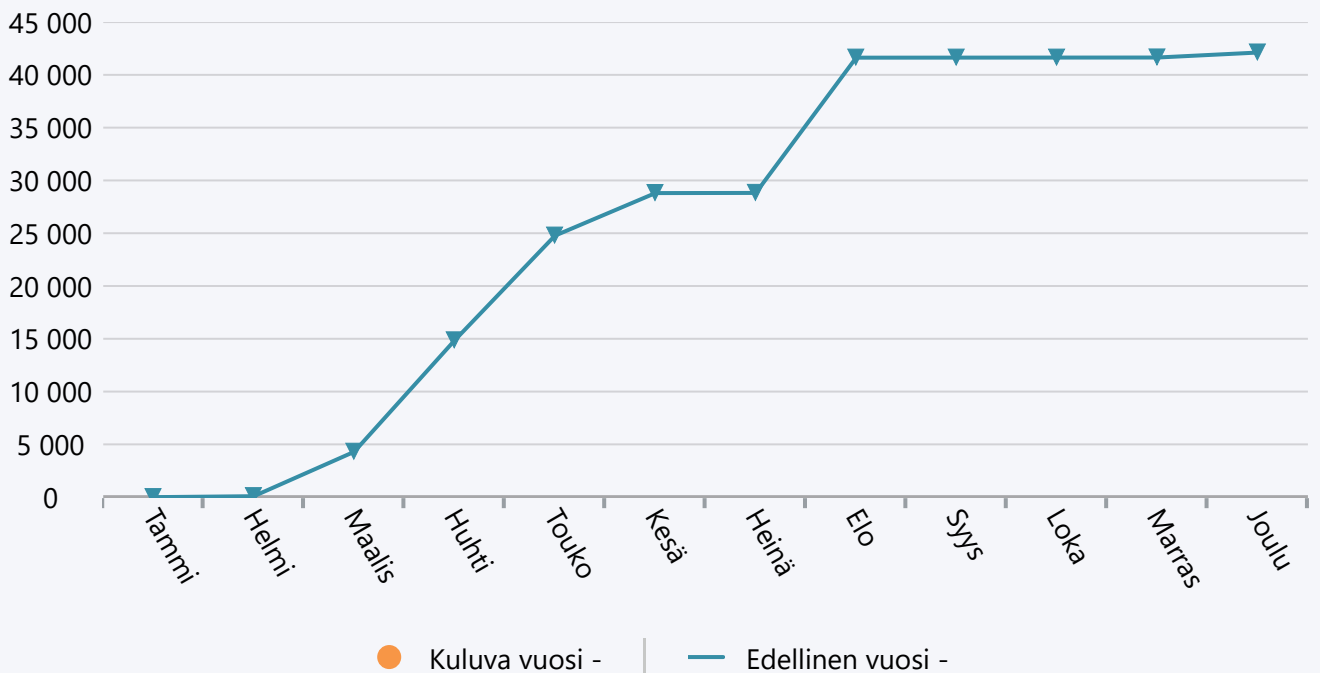
**Heinäkuu 2020 Keskusvaalilautakunta**

	TA 2020 +muutokset	Toteuma 2020	Ylitys/alitus	Toteuma-%	Määräraha muutos 2020	Toteuma 2019
Henkilöstökulut	0	0	0	0,0 %	0	-19 357
Palvelujen ostot	0	0	0	0,0 %	0	-7 787
Aineet, tarvikkeet ja tavarat	0	0	0	0,0 %	0	-1 672
<b>TOIMINTAKULUT</b>	<b>0</b>	<b>0</b>	<b>0</b>	<b>0,0 %</b>	<b>0</b>	<b>-28 816</b>
<b>TOIMINTAKATE YHTEENSÄ</b>	<b>0</b>	<b>0</b>	<b>0</b>	<b>0,0 %</b>	<b>0</b>	<b>-28 816</b>
<b>VUOSIKATE</b>	<b>0</b>	<b>0</b>	<b>0</b>	<b>0,0 %</b>	<b>0</b>	<b>-28 816</b>
<b>TILIKAUDEN TULOS</b>	<b>0</b>	<b>0</b>	<b>0</b>	<b>0,0 %</b>	<b>0</b>	<b>-28 816</b>
<b>YLIJÄÄMÄ / ALIJÄÄMÄ</b>	<b>0</b>	<b>0</b>	<b>0</b>	<b>0,0 %</b>	<b>0</b>	<b>-28 816</b>

## Tuotot 2020



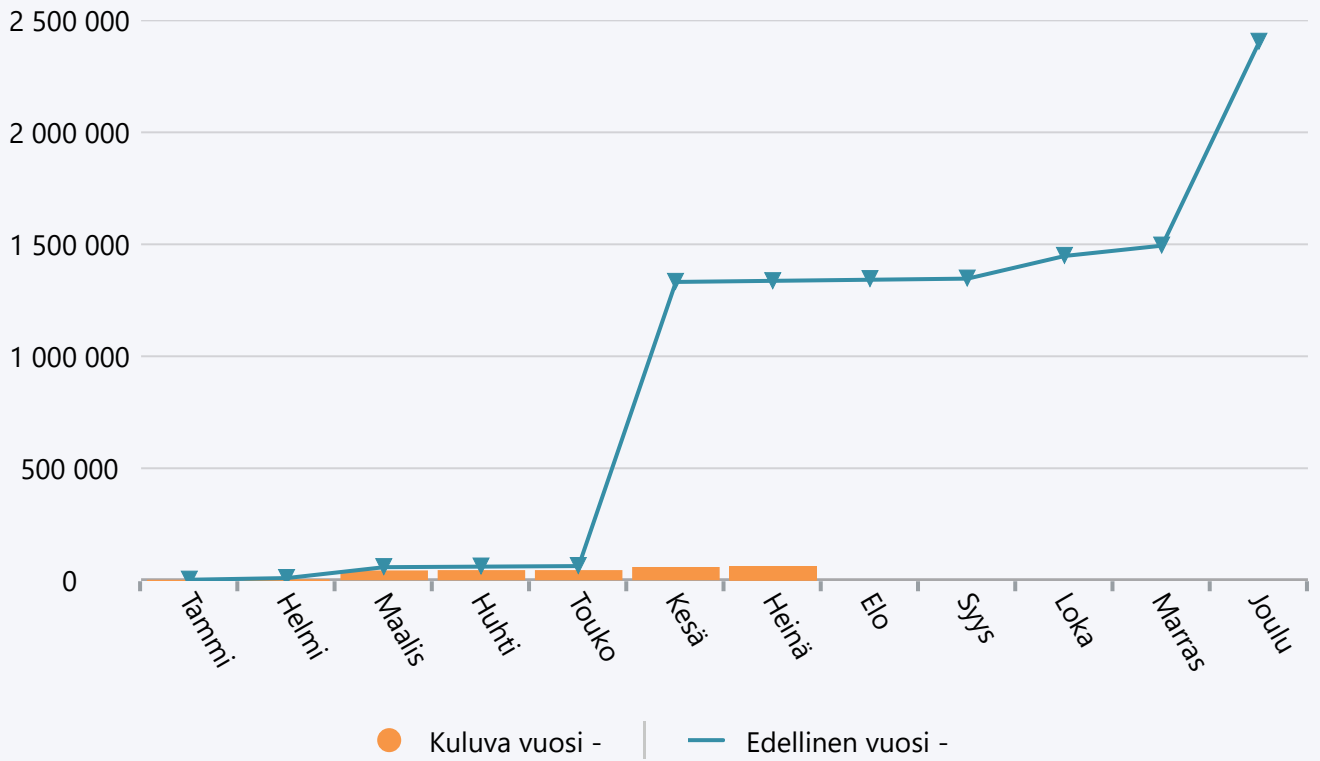
## Menot 2020



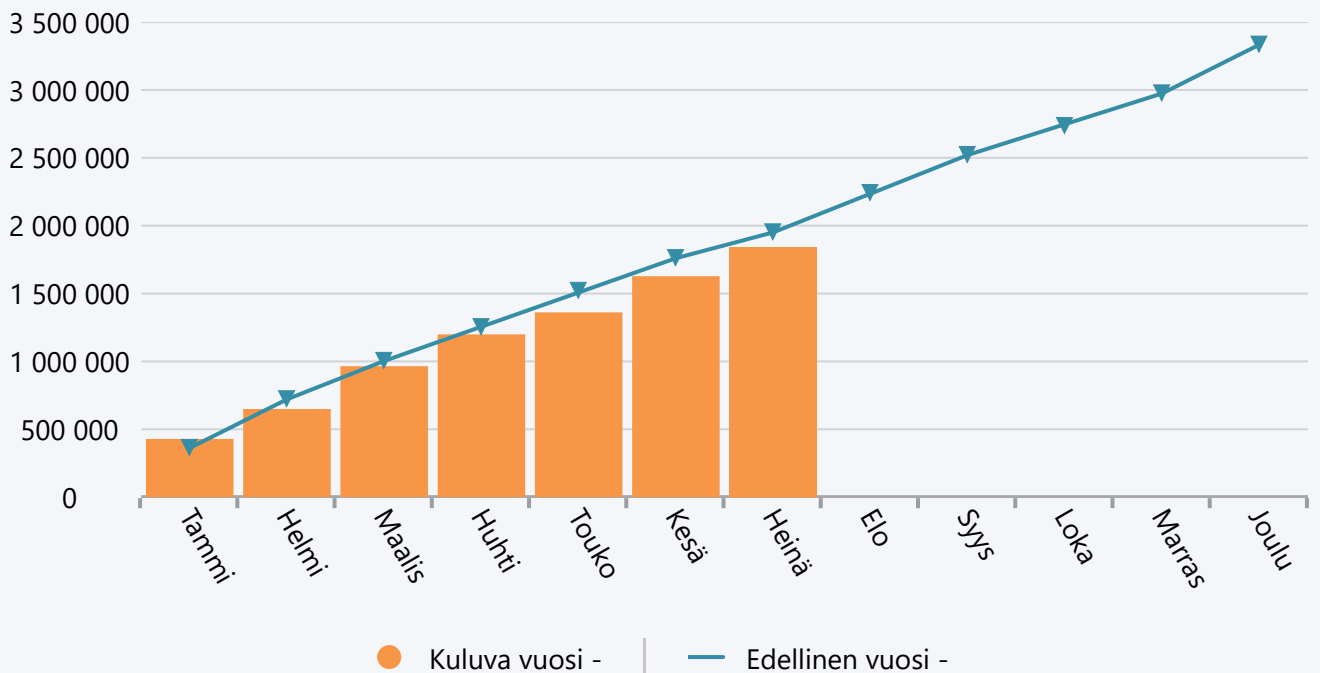
**Heinäkuu 2020 Kunnanhallitus**

	TA 2020 +muutokset	Toteuma 2020	Ylitys/alitus	Toteuma-%	Määräraha muutos 2020	Toteuma 2019
Myyntituotot	50 000	34 860	15 140	69,7 %	0	34 871
Tuet ja avustukset	118 500	0	118 500	0,0 %	0	1 272 972
Muut toimintatuotot	153 000	27 293	125 707	17,8 %	0	27 227
<b>TOIMINTATUOTOT</b>	<b>321 500</b>	<b>62 153</b>	<b>259 347</b>	<b>19,3 %</b>	<b>0</b>	<b>1 335 070</b>
Henkilöstökulut	-1 109 911	-572 666	-537 245	51,6 %	0	-609 983
Palvelujen ostot	-2 085 760	-1 178 253	-907 507	56,5 %	0	-1 214 041
Aineet, tarvikkeet ja tavarat	-91 700	-31 872	-59 828	34,8 %	0	-46 720
Avustukset	-145 000	-46 125	-98 875	31,8 %	0	-56 432
Vuokrat	-16 200	-8 733	-7 467	53,9 %	0	-11 234
Muut toimintakulut	-47 300	-3 443	-43 857	7,3 %	0	-12 099
<b>TOIMINTAKULUT</b>	<b>-3 495 871</b>	<b>-1 841 092</b>	<b>-1 654 779</b>	<b>52,7 %</b>	<b>0</b>	<b>-1 950 509</b>
<b>TOIMINTAKATE YHTEENSÄ</b>	<b>-3 174 371</b>	<b>-1 778 939</b>	<b>-1 395 432</b>	<b>56,0 %</b>	<b>0</b>	<b>-615 438</b>
Rahoitustuotot ja -kulut	0	-2 215	2 215	0,0 %	0	-1 194
<b>VUOSIKATE</b>	<b>-3 174 371</b>	<b>-1 781 155</b>	<b>-1 393 216</b>	<b>56,1 %</b>	<b>0</b>	<b>-616 632</b>
Poistot ja arvonalentumiset	-374 737	-207 489	-167 248	55,4 %	0	-244 100
<b>TILIKAUDEN TULOS</b>	<b>-3 549 108</b>	<b>-1 988 644</b>	<b>-1 560 464</b>	<b>56,0 %</b>	<b>0</b>	<b>-860 732</b>
<b>YLIJÄÄMÄ / ALIJÄÄMÄ</b>	<b>-3 549 108</b>	<b>-1 988 644</b>	<b>-1 560 464</b>	<b>56,0 %</b>	<b>0</b>	<b>-860 732</b>

## Tuotot 2020



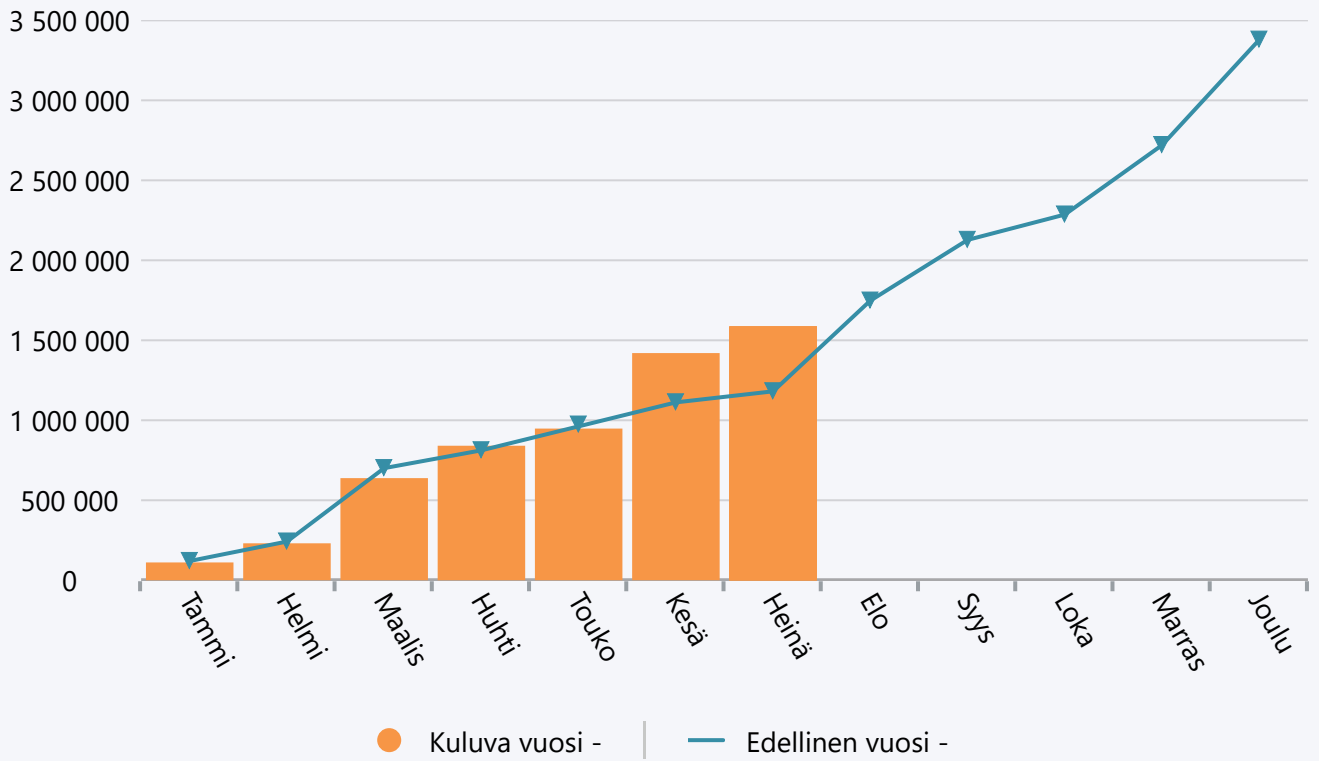
## Menot 2020



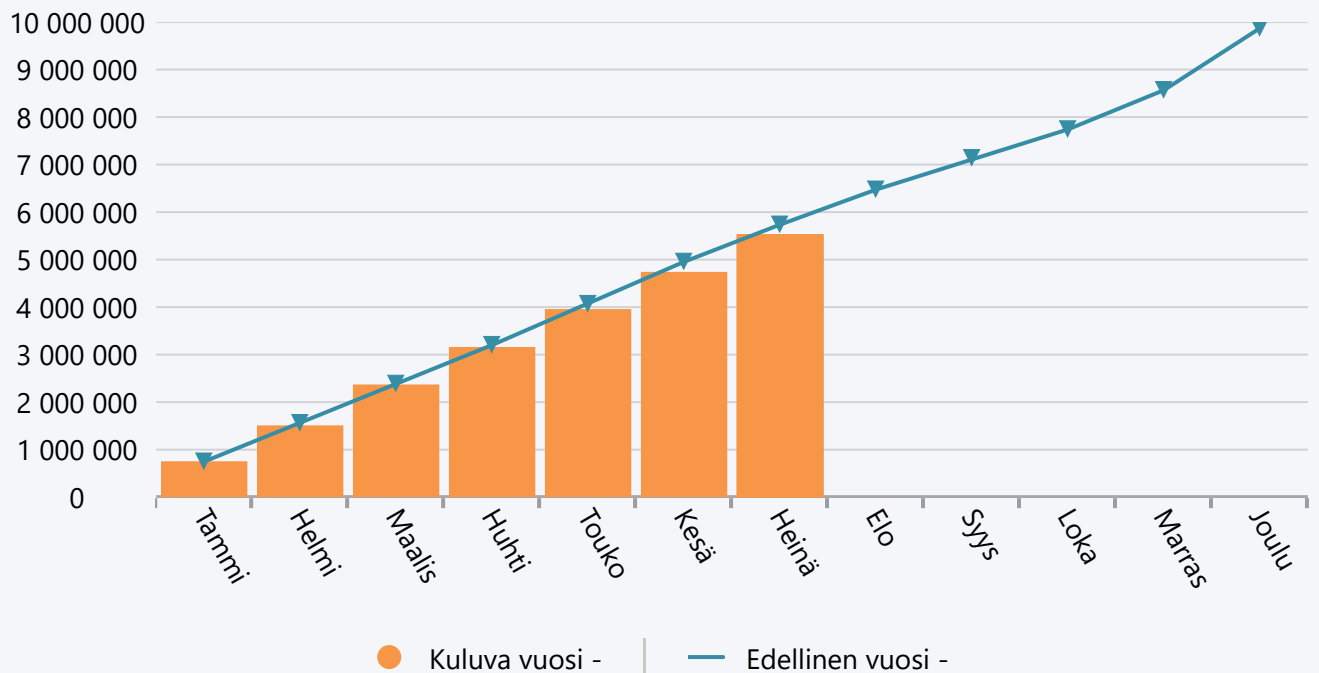
## Heinäkuu 2020 Tekninen lautakunta

	TA 2020 +muutokset	Toteuma 2020	Ylitys/alitus	Toteuma-%	Määräraha muutos 2020	Toteuma 2019
Myyntituotot	1 791 250	999 944	791 306	55,8 %	0	583 037
Maksutuotot	9 500	9 178	322	96,6 %	0	8 750
Tuet ja avustukset	0	0	0	0,0 %	0	1 595
Muut toimintatuotot	1 517 460	576 671	940 789	38,0 %	0	587 624
<b>TOIMINTATUOTOT</b>	<b>3 318 210</b>	<b>1 585 793</b>	<b>1 732 417</b>	<b>47,8 %</b>	<b>0</b>	<b>1 181 007</b>
Henkilöstökulut	-3 529 777	-1 979 662	-1 550 115	56,1 %	0	-2 072 337
Palvelujen ostot	-3 825 960	-2 088 340	-1 737 620	54,6 %	-87 000	-2 049 493
Aineet, tarvikkeet ja tavarat	-2 358 920	-1 245 049	-1 113 871	52,8 %	0	-1 403 785
Avustukset	-225 000	-174 089	-50 911	77,4 %	0	-169 915
Vuokrat	-77 500	-28 324	-49 176	36,5 %	0	-30 650
Muut toimintakulut	-30 700	-14 835	-15 865	48,3 %	0	-10 588
<b>TOIMINTAKULUT</b>	<b>-10 047 857</b>	<b>-5 530 299</b>	<b>-4 517 558</b>	<b>55,0 %</b>	<b>-87 000</b>	<b>-5 736 769</b>
<b>TOIMINTAKATE YHTEENSÄ</b>	<b>-6 729 647</b>	<b>-3 944 506</b>	<b>-2 785 141</b>	<b>58,6 %</b>	<b>-87 000</b>	<b>-4 555 762</b>
Rahoitustuotot ja -kulut	0	950	-950	0,0 %	0	1 339
<b>VUOSIKATE</b>	<b>-6 729 647</b>	<b>-3 943 557</b>	<b>-2 786 090</b>	<b>58,6 %</b>	<b>-87 000</b>	<b>-4 554 423</b>
Poistot ja arvonalentumiset	-4 122 406	-2 407 801	-1 714 605	58,4 %	0	-2 578 061
<b>TILIKAUDEN TULOS</b>	<b>-10 852 053</b>	<b>-6 351 357</b>	<b>-4 500 696</b>	<b>58,5 %</b>	<b>-87 000</b>	<b>-7 132 484</b>
<b>YLIJÄÄMÄ / ALIJÄÄMÄ</b>	<b>-10 852 053</b>	<b>-6 351 357</b>	<b>-4 500 696</b>	<b>58,5 %</b>	<b>-87 000</b>	<b>-7 132 484</b>

## Tuotot 2020



## Menot 2020

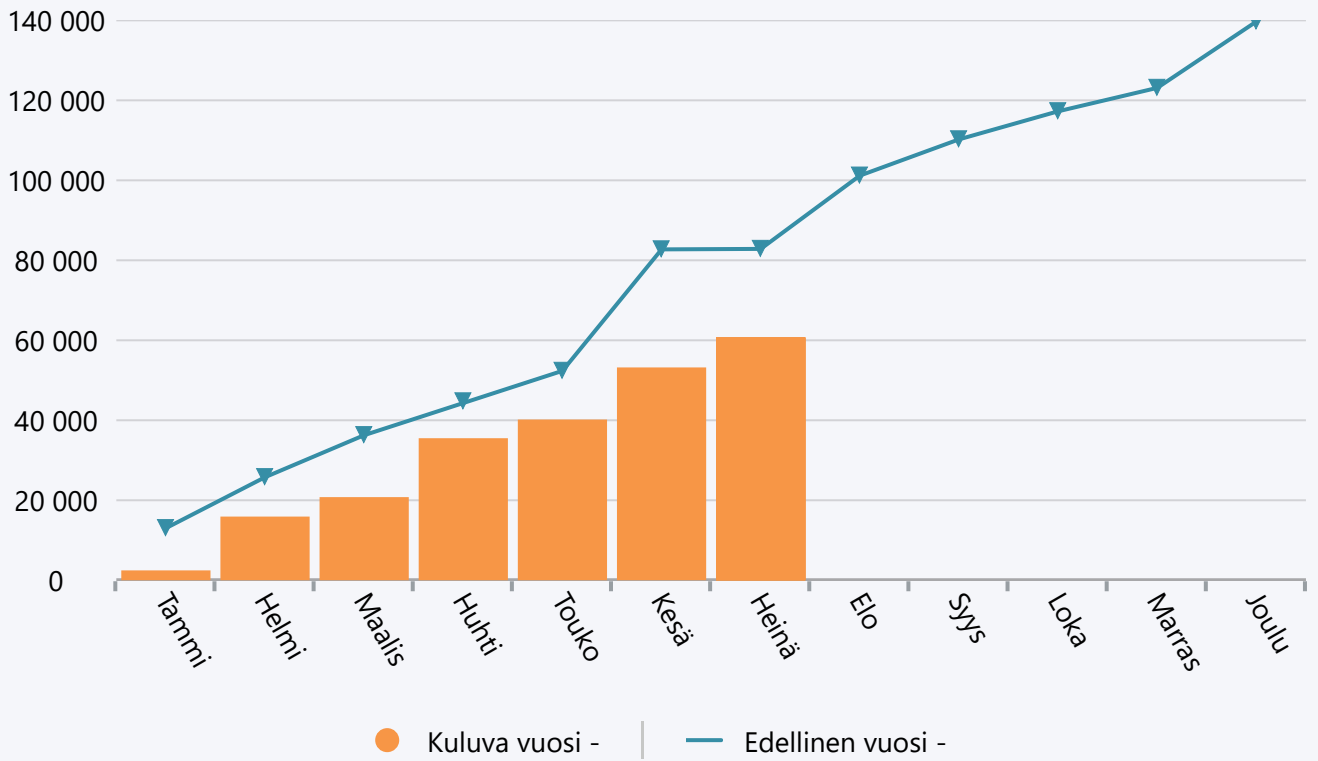


**Heinäkuu 2020 Ympäristölautakunta**

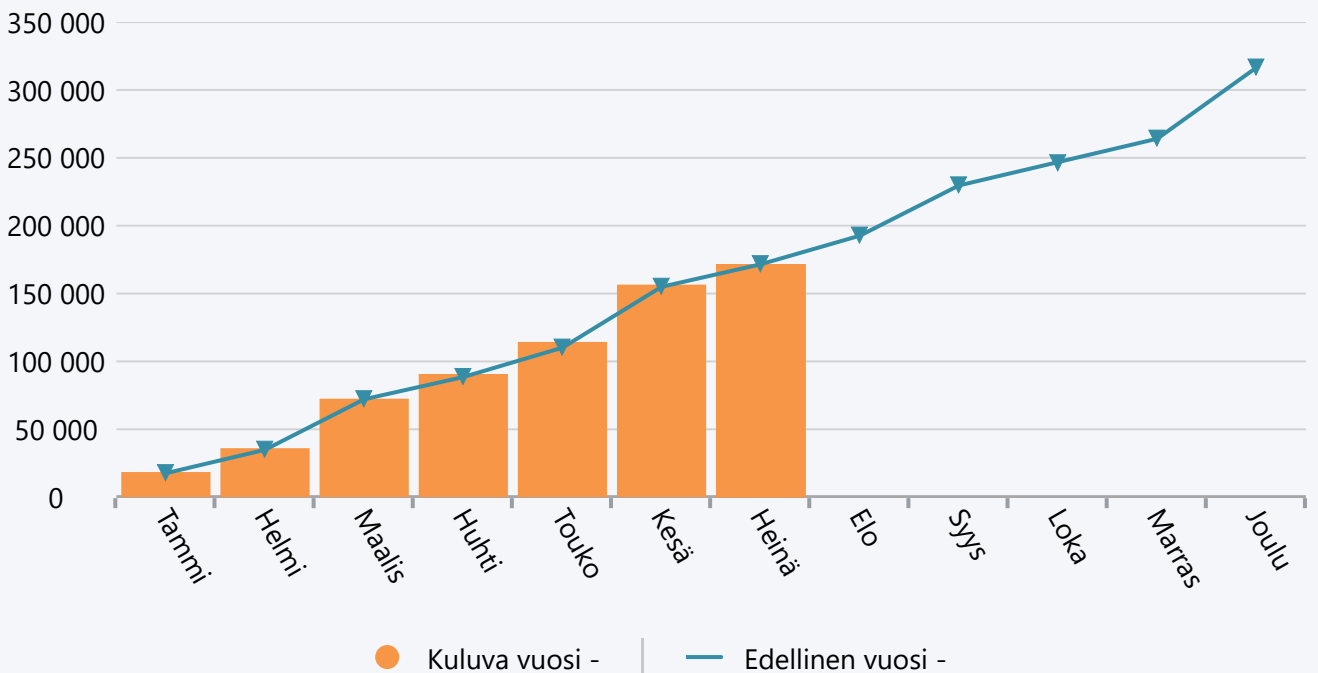
	TA 2020 +muutokset	Toteuma 2020	Ylitys/alitus	Toteuma-%	Määräraha muutos 2020	Toteuma 2019
Maksutuotot	86 300	60 655	25 645	70,3 %	0	82 827
Muut toimintatuotot	0	35	-35	0,0 %	0	25
<b>TOIMINTATUOTOT</b>	<b>86 300</b>	<b>60 690</b>	<b>25 610</b>	<b>70,3 %</b>	<b>0</b>	<b>82 852</b>
Henkilöstökulut	-234 031	-121 466	-112 565	51,9 %	0	-116 785
Palvelujen ostot	-114 700	-45 144	-69 556	39,4 %	0	-51 053
Aineet, tarvikkeet ja tavarat	-12 300	-2 903	-9 397	23,6 %	0	-1 050
Vuokrat	-12 018	-532	-11 486	4,4 %	0	-1 473
Muut toimintakulut	-1 000	-1 484	484	148,4 %	0	-1 211
<b>TOIMINTAKULUT</b>	<b>-374 049</b>	<b>-171 530</b>	<b>-202 519</b>	<b>45,9 %</b>	<b>0</b>	<b>-171 571</b>
<b>TOIMINTAKATE YHTEENSÄ</b>	<b>-287 749</b>	<b>-110 840</b>	<b>-176 909</b>	<b>38,5 %</b>	<b>0</b>	<b>-88 719</b>
Rahoitustuotot ja -kulut	0	44	-44	0,0 %	0	0
<b>VUOSIKATE</b>	<b>-287 749</b>	<b>-110 796</b>	<b>-176 953</b>	<b>38,5 %</b>	<b>0</b>	<b>-88 719</b>
<b>TILIKAUDEN TULOS</b>	<b>-287 749</b>	<b>-110 796</b>	<b>-176 953</b>	<b>38,5 %</b>	<b>0</b>	<b>-88 719</b>
<b>YLIJÄÄMÄ / ALIJÄÄMÄ</b>	<b>-287 749</b>	<b>-110 796</b>	<b>-176 953</b>	<b>38,5 %</b>	<b>0</b>	<b>-88 719</b>



## Tuotot 2020



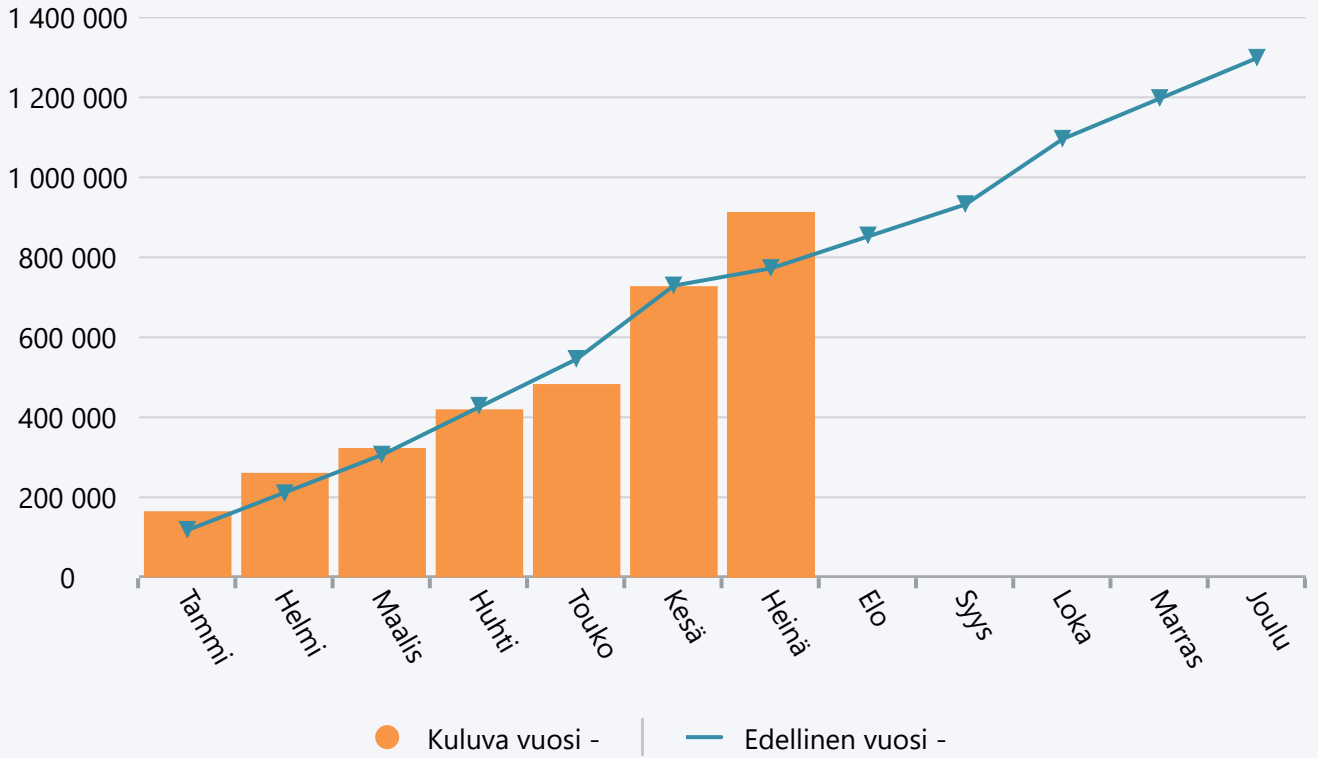
## Menot 2020



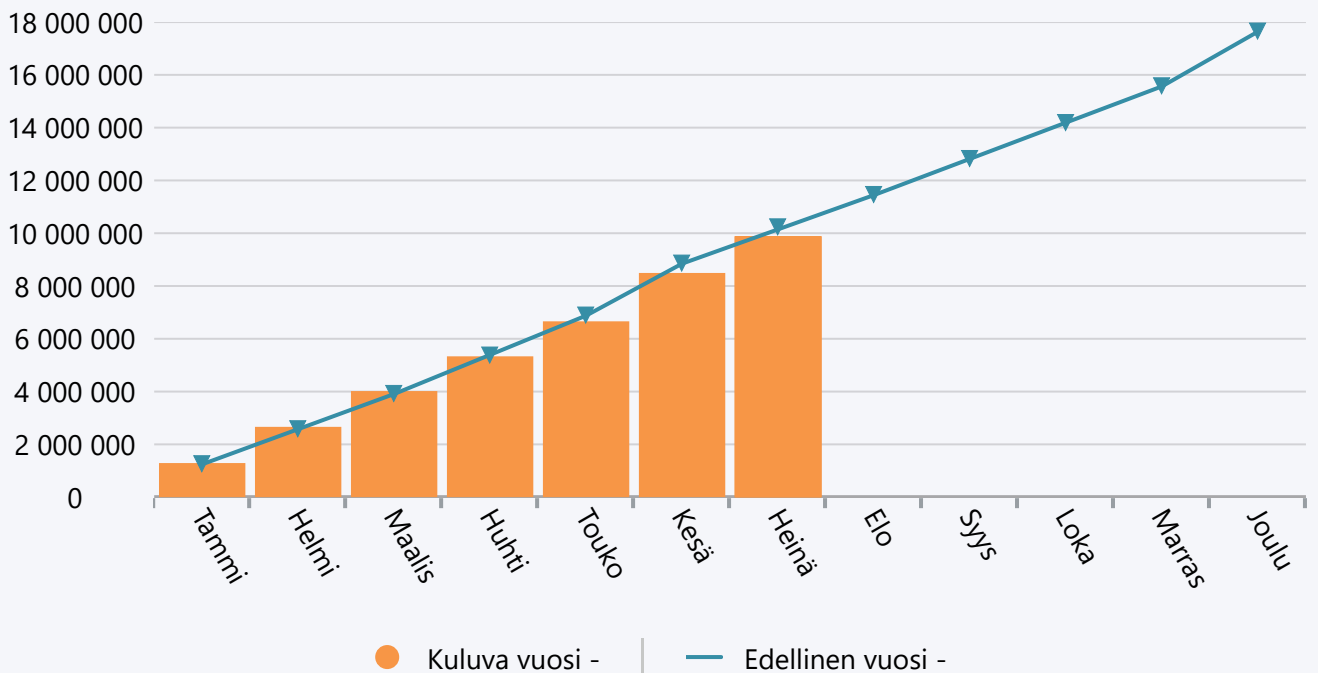
**Heinäkuu 2020 Sivistyslautakunta**

	TA 2020 +muutokset	Toteuma 2020	Ylitys/alitus	Toteuma-%	Määräraha muutos 2020	Toteuma 2019
Myyntituotot	354 964	142 021	212 943	40,0 %	0	194 174
Maksutuotot	824 905	263 290	561 615	31,9 %	0	331 700
Tuet ja avustukset	265 300	505 871	-240 571	190,7 %	0	244 716
Muut toimintatuotot	2 000	1 769	231	88,5 %	0	1 979
<b>TOIMINTATUOTOT</b>	<b>1 447 169</b>	<b>912 952</b>	<b>534 217</b>	<b>63,1 %</b>	<b>0</b>	<b>772 568</b>
Henkilöstökulut	-13 990 995	-8 212 032	-5 778 963	58,7 %	0	-8 025 769
Palvelujen ostot	-2 075 130	-877 989	-1 197 141	42,3 %	0	-1 248 752
Aineet, tarvikkeet ja tavarat	-548 995	-307 861	-241 134	56,1 %	0	-404 788
Avustukset	-930 000	-433 086	-496 914	46,6 %	0	-481 310
Vuokrat	-65 775	-41 956	-23 819	63,8 %	0	-40 139
Muut toimintakulut	-20 800	-8 430	-12 370	40,5 %	0	-20 719
<b>TOIMINTAKULUT</b>	<b>-17 631 695</b>	<b>-9 881 354</b>	<b>-7 750 341</b>	<b>56,0 %</b>	<b>0</b>	<b>-10 221 478</b>
<b>TOIMINTAKATE YHTEENSÄ</b>	<b>-16 184 526</b>	<b>-8 968 402</b>	<b>-7 216 124</b>	<b>55,4 %</b>	<b>0</b>	<b>-9 448 910</b>
Rahoitustuotot ja -kulut	0	949	-949	0,0 %	0	2 701
<b>VUOSIKATE</b>	<b>-16 184 526</b>	<b>-8 967 453</b>	<b>-7 217 073</b>	<b>55,4 %</b>	<b>0</b>	<b>-9 446 209</b>
Poistot ja arvonalentumiset	-87 264	-50 904	-36 360	58,3 %	0	-61 781
<b>TILIKAUDEN TULOS</b>	<b>-16 271 790</b>	<b>-9 018 357</b>	<b>-7 253 433</b>	<b>55,4 %</b>	<b>0</b>	<b>-9 507 990</b>
<b>YLIJÄÄMÄ / ALIJÄÄMÄ</b>	<b>-16 271 790</b>	<b>-9 018 357</b>	<b>-7 253 433</b>	<b>55,4 %</b>	<b>0</b>	<b>-9 507 990</b>

## Tuotot 2020



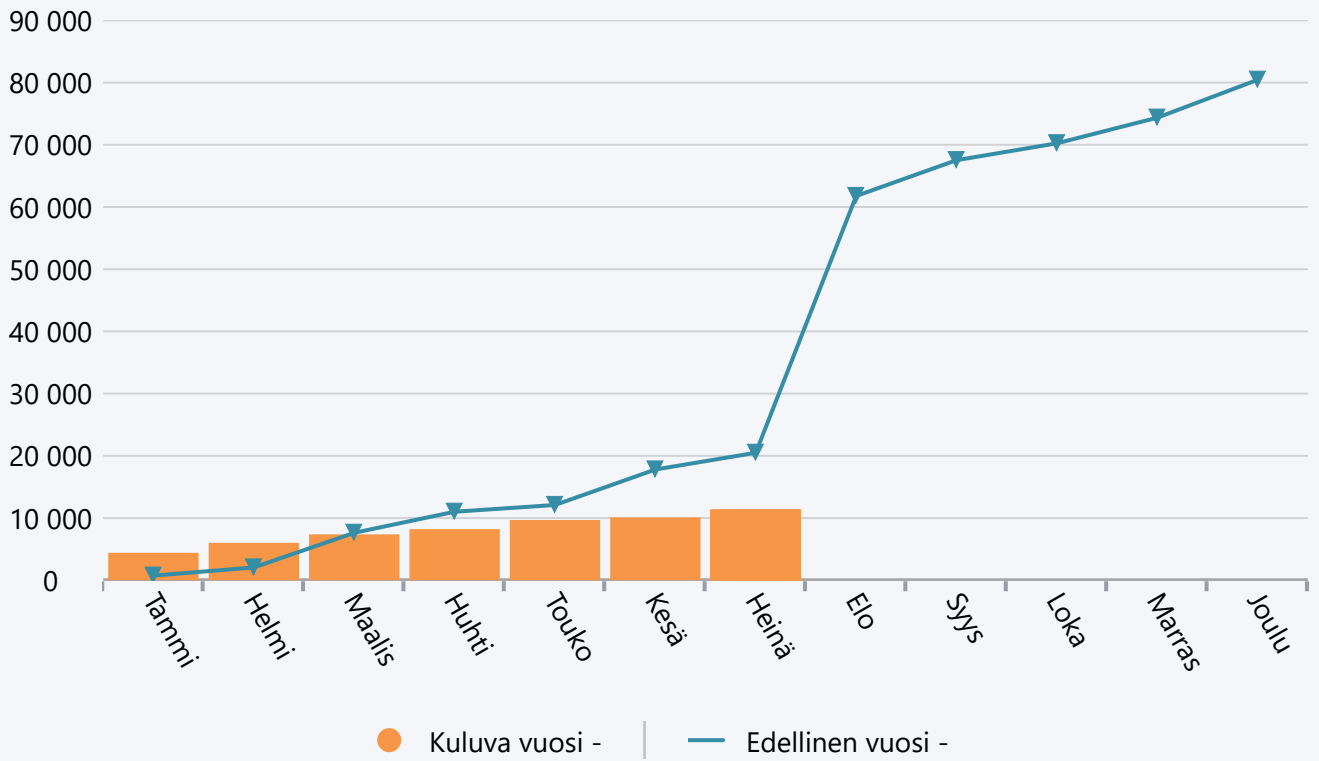
## Menot 2020



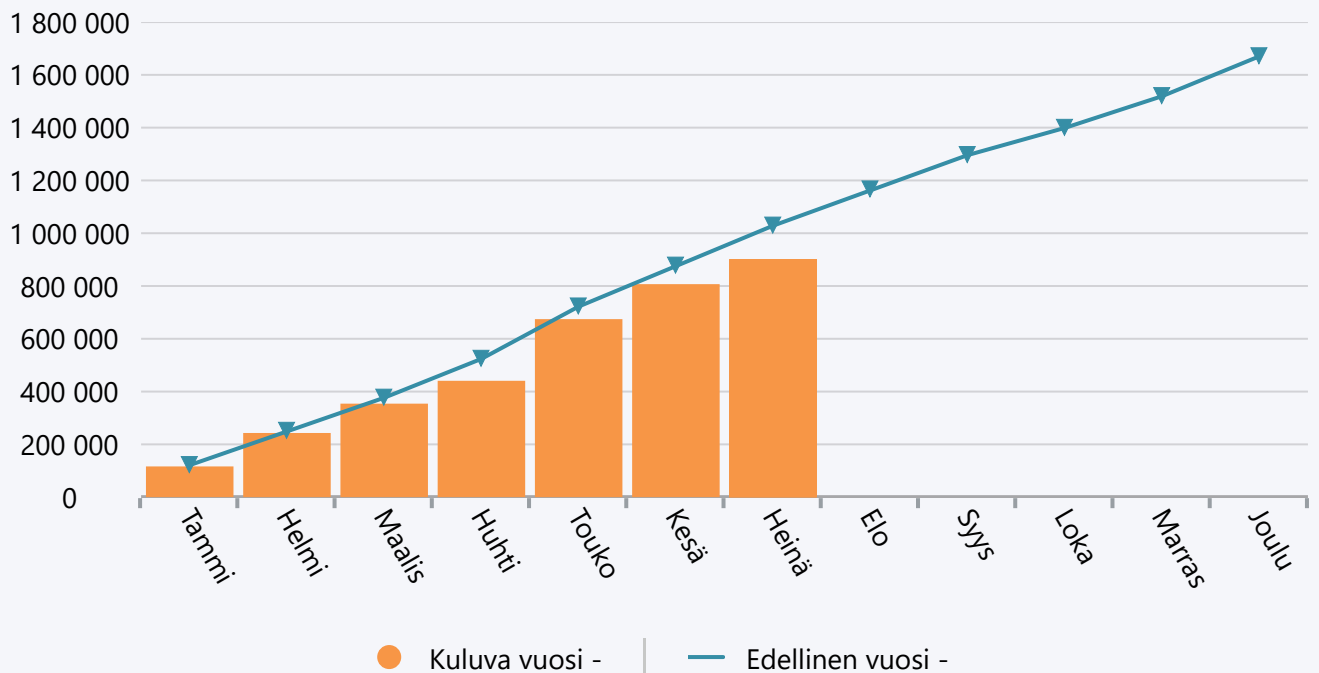
**Heinäkuu 2020 Vapaa-aikalautakunta**

	TA 2020 +muutokset	Toteuma 2020	Ylitys/alitus	Toteuma-%	Määräraha muutos 2020	Toteuma 2019
Myyntituotot	7 700	2 028	5 672	26,3 %	0	2 662
Maksutuotot	9 900	3 576	6 324	36,1 %	0	6 572
Tuet ja avustukset	400	4 000	-3 600	1 000,0 %	0	4 000
Muut toimintatuotot	5 500	1 735	3 765	31,5 %	0	7 258
<b>TOIMINTATUOTOT</b>	<b>23 500</b>	<b>11 340</b>	<b>12 160</b>	<b>48,3 %</b>	<b>0</b>	<b>20 491</b>
Henkilöstökulut	-973 026	-520 005	-453 021	53,4 %	0	-535 670
Palvelujen ostot	-398 200	-171 707	-226 493	43,1 %	0	-239 536
Aineet, tarvikkeet ja tavarat	-167 410	-80 525	-86 885	48,1 %	0	-107 031
Avustukset	-114 000	-109 450	-4 550	96,0 %	0	-110 850
Vuokrat	-29 500	-17 679	-11 821	59,9 %	0	-23 926
Muut toimintakulut	-6 950	-1 392	-5 558	20,0 %	0	-11 784
<b>TOIMINTAKULUT</b>	<b>-1 689 086</b>	<b>-900 758</b>	<b>-788 328</b>	<b>53,3 %</b>	<b>0</b>	<b>-1 028 796</b>
<b>TOIMINTAKATE YHTEENSÄ</b>	<b>-1 665 586</b>	<b>-889 419</b>	<b>-776 167</b>	<b>53,4 %</b>	<b>0</b>	<b>-1 008 304</b>
Rahoitustuotot ja -kulut	0	112	-112	0,0 %	0	1 276
<b>VUOSIKATE</b>	<b>-1 665 586</b>	<b>-889 307</b>	<b>-776 279</b>	<b>53,4 %</b>	<b>0</b>	<b>-1 007 029</b>
Poistot ja arvonalentumiset	-53 858	-33 301	-20 557	61,8 %	0	-40 557
<b>TILIKAUDEN TULOS</b>	<b>-1 719 444</b>	<b>-922 608</b>	<b>-796 836</b>	<b>53,7 %</b>	<b>0</b>	<b>-1 047 586</b>
<b>YLIJÄÄMÄ / ALIJÄÄMÄ</b>	<b>-1 719 444</b>	<b>-922 608</b>	<b>-796 836</b>	<b>53,7 %</b>	<b>0</b>	<b>-1 047 586</b>

## Tuotot 2020



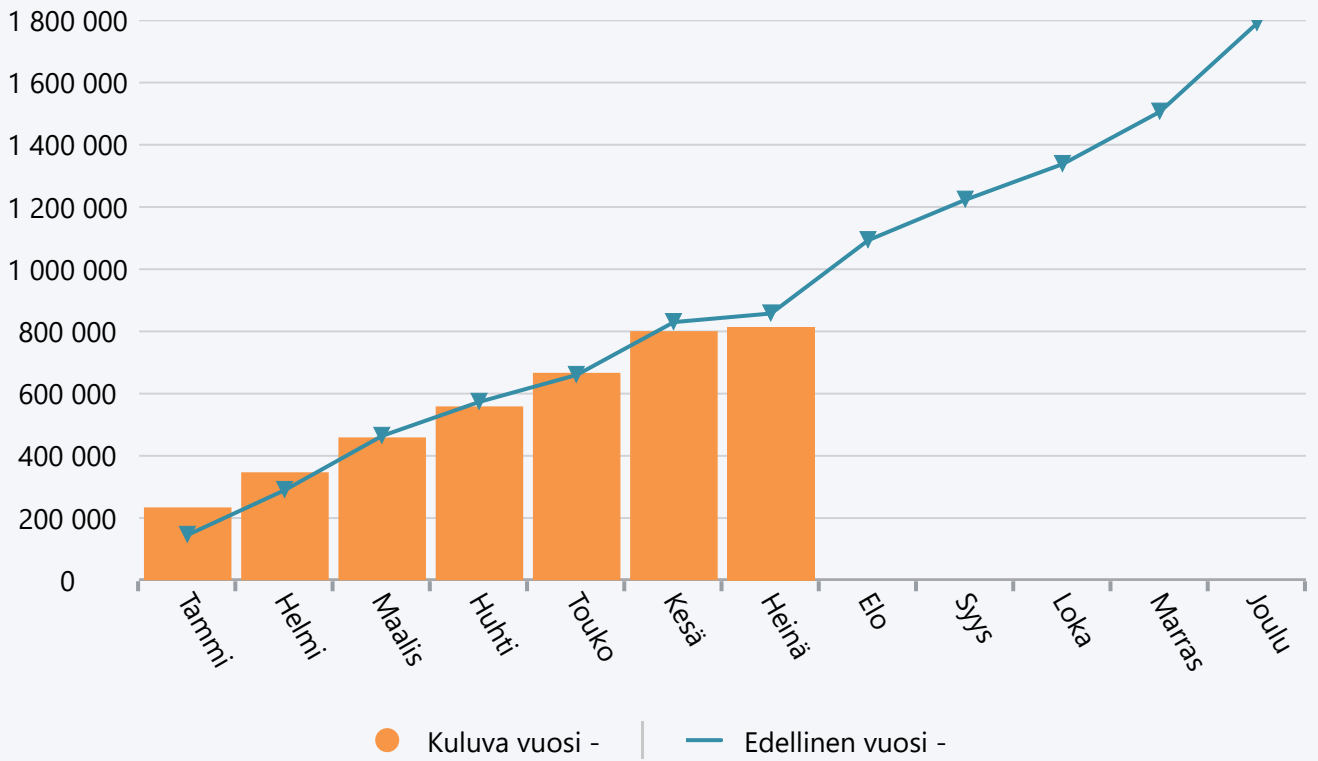
## Menot 2020



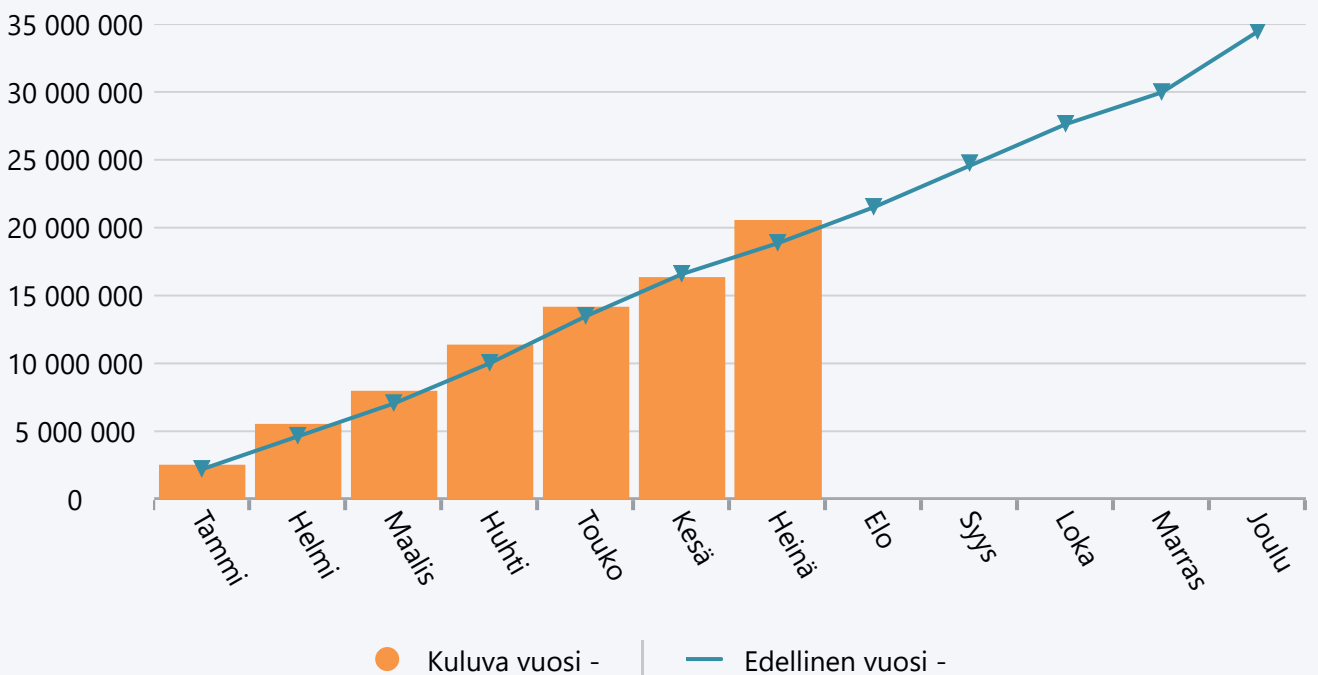
**Heinäkuu 2020 Perusturvalautakunta**

	TA 2020 +muutokset	Toteuma 2020	Ylitys/alitus	Toteuma-%	Määräraha muutos 2020	Toteuma 2019
Myyntituotot	395 720	198 273	197 447	50,1 %	0	302 907
Maksutuotot	932 300	493 883	438 417	53,0 %	0	496 498
Tuet ja avustukset	169 600	120 000	49 600	70,8 %	0	53 660
Muut toimintatuotot	5 000	1 263	3 737	25,3 %	0	4 540
<b>TOIMINTATUOTOT</b>	<b>1 502 620</b>	<b>813 419</b>	<b>689 201</b>	<b>54,1 %</b>	<b>0</b>	<b>857 605</b>
Henkilöstökulut	-7 772 389	-4 708 478	-3 063 911	60,6 %	-105 000	-4 119 935
Palvelujen ostot	-23 243 099	-14 173 367	-9 069 732	61,0 %	82 600	-13 508 148
Aineet, tarvikkeet ja tavarat	-281 265	-242 011	-39 254	86,0 %	16 400	-192 533
Avustukset	-1 840 890	-1 380 267	-460 623	75,0 %	6 000	-1 022 475
Vuokrat	-38 420	-23 402	-15 018	60,9 %	0	-15 757
Muut toimintakulut	-6 610	-37 106	30 496	561,4 %	0	-4 375
<b>TOIMINTAKULUT</b>	<b>-33 182 673</b>	<b>-20 564 632</b>	<b>-12 618 041</b>	<b>62,0 %</b>	<b>0</b>	<b>-18 863 225</b>
<b>TOIMINTAKATE YHTEENSÄ</b>	<b>-31 680 053</b>	<b>-19 751 214</b>	<b>-11 928 839</b>	<b>62,3 %</b>	<b>0</b>	<b>-18 005 620</b>
Rahoitustuotot ja -kulut	0	183	-183	0,0 %	0	16
<b>VUOSIKATE</b>	<b>-31 680 053</b>	<b>-19 751 031</b>	<b>-11 929 022</b>	<b>62,3 %</b>	<b>0</b>	<b>-18 005 604</b>
<b>TILIKAUDEN TULOS</b>	<b>-31 680 053</b>	<b>-19 751 031</b>	<b>-11 929 022</b>	<b>62,3 %</b>	<b>0</b>	<b>-18 005 604</b>
<b>YLIJÄÄMÄ / ALIJÄÄMÄ</b>	<b>-31 680 053</b>	<b>-19 751 031</b>	<b>-11 929 022</b>	<b>62,3 %</b>	<b>0</b>	<b>-18 005 604</b>

## Tuotot 2020



## Menot 2020



	TA + muutos 2020	Toteuma 07-2020	Jäljellä	Toteuma-% (tal.arvio)	Määrärahan muutos 2020
90000 Kiint.kaupat (maa- ja vesial.)	0	-41 246	41 246	0,0 %	0
90002 SHP osuudet	175 153	102 172	72 981	58,3 %	0
90005 Osakkeet ja osuudet	37 000	-109 936	146 936	-297,1 %	0
90008 IT-hankinnat 2020	150 000	76 745	73 255	51,2 %	0
<b>95001 Kunnanhallitus</b>	<b>362 153</b>	<b>27 736</b>	<b>334 417</b>	<b>7,7 %</b>	<b>0</b>
90200 Keskustan koulu peruskorjaus	1 400 000	1 075 271	324 729	76,8 %	0
90201 Lapijoen koulu	14 000	0	14 000	0,0 %	14 000
90202 Yhteiskoulu/lukio	740 000	143 415	596 585	19,4 %	95 000
90205 Linnamaan koulu	120 000	32 597	87 403	27,2 %	0
90208 Liikunnall.aktiivipiha Luvia	150 000	117 002	32 998	78,0 %	0
90214 Jokisimpukka	120 000	1 749	118 251	1,5 %	0
90224 Varhaiskasv. tilasuunnittelu	0	510	-510	0,0 %	0
90225 Kaharin nuorisotalon korjaus	20 000	0	20 000	0,0 %	0
90227 Päiväkoti Majakan pintaremont.	50 000	0	50 000	0,0 %	0
90228 Nappikoulun julkis. maalaus	100 000	50 938	49 062	50,9 %	0
90231 Laitakarin kehittäminen	100 000	5 555	94 445	5,6 %	0
90234 Liikuntahalli	50 000	6 050	43 950	12,1 %	0
90235 Kuivalahden koulun korj.	10 000	0	10 000	0,0 %	0
90237 Yhtenäiskoul. tekniikka muutok	53 000	17 100	35 900	32,3 %	0
90240 Päiväkoti Metsätähti	15 000	2 870	12 130	19,1 %	0
90242 Luvian paloasema	50 000	5 760	44 240	11,5 %	0
90243 Kuivalahden paloasema	13 000	10 462	2 538	80,5 %	0
90401 Teiden perusparannus ja asfalt	100 000	8 028	91 972	8,0 %	0
90402 Teiden valaistukset	100 000	15 895	84 105	15,9 %	0
90407 Sydänmaan kylän klv	40 000	2 203	37 797	5,5 %	0
90408 Laitakarin klv ja valaistus	60 000	41 031	18 969	68,4 %	0
90409 Vuojoen silta	30 000	28 294	1 706	94,3 %	0
90421 Raken. infran korjausvelkaselv	15 000	3 540	11 460	23,6 %	0
90424 Linja-autopys. rakentaminen	30 000	285	29 715	1,0 %	0
90504 Kauk.läm.liit. k.virasto majak	90 000	82 784	7 216	92,0 %	0
<b>95002 Tekninen lautakunta</b>	<b>3 470 000</b>	<b>1 651 340</b>	<b>1 818 660</b>	<b>47,6 %</b>	<b>109 000</b>
97000 varh.kasv.siirtotil. kalusto	30 000	8 328	21 672	27,8 %	30 000
<b>95004 Sivistyslautakunta</b>	<b>30 000</b>	<b>8 328</b>	<b>21 672</b>	<b>27,8 %</b>	<b>30 000</b>
90803 Omatoimikirjasto	27 200	10 732	16 468	39,5 %	27 200
90807 Kuntoilulaitteiden hankinta	14 000	21 814	-7 814	155,8 %	0
90808 Liikuntak. kastelupist. korj.	10 000	6 900	3 100	69,0 %	0
90809 Kirjaston kotiseutuhuone	10 000	0	10 000	0,0 %	0
<b>95005 Vapaa-aikalautakunta</b>	<b>61 200</b>	<b>39 446</b>	<b>21 754</b>	<b>64,5 %</b>	<b>27 200</b>
90506 Vedenottamoiden korj.työt	100 000	83 567	16 433	83,6 %	0
90507 Virtaamamittarien hank.ja asen	50 000	0	50 000	0,0 %	0
90508 Vesijohtoverk. san. Käenpesä	80 000	690	79 310	0,9 %	0
90509 Vesihuol. kaukovalv. peruskorj	180 000	14 387	165 613	8,0 %	0
90510 Vesil. tajuusm. ja sähkök.korj	50 000	0	50 000	0,0 %	0



	TA + muutos 2020	Toteuma 07-2020	Jäljellä	Toteuma-% (tal.arvio)	Määrärahan muutos 2020
90511 Mullilan pohjavedenottamo	50 000	7 855	42 145	15,7 %	0
90512 Lapjoen pumppaamon san.	100 000	0	100 000	0,0 %	0
90514 Viemäriverkostosaneeraus	100 000	17 881	82 119	17,9 %	0
90515 Paineviem.linj. rak. Köykän al	50 000	0	50 000	0,0 %	0
90920 Vesijohto Urh.kent.Maade	20 000	23 470	-3 470	117,4 %	0
<b>95007 Vesihuoltolaitos</b>	<b>780 000</b>	<b>147 850</b>	<b>632 150</b>	<b>19,0 %</b>	<b>0</b>
<b>Yhteensä</b>	<b>4 703 353</b>	<b>1 874 700</b>	<b>2 828 653</b>	<b>39,9 %</b>	<b>166 200</b>

**Rahoituslaskelma - Heinäkuu 2020**

	Heinäkuu 2020 vuoden alusta
Vuosikate	-1 523 145
Satunnaiset erät	0
Tulorahoituksen korjauserät	0
<b>Tulorahoitus</b>	<b>-1 523 145</b>
Investointimenot	-2 061 245
Rahoitusosuudet investointimenoihin	0
Pysyvien vastaavien myyntitulot	186 545
<b>Investoinnit</b>	<b>-1 874 700</b>
<b>VARS. TOIM. JA INVESTOINTIEN NETTORAHAVIRTA</b>	<b>-3 397 844</b>
Antolainauksen lisäys	-10 750
Antolainauksen vähennys	10 750
<b>Antolainauksen muutokset</b>	<b>0</b>
Pitkäaikaisten lainojen lisäys	0
Pitkäaikaisten lainojen vähennys	-820 107
Lyhytaikaisten lainojen muutos	0
Oman pääoman muutokset	0
<b>Lainakannan muutokset</b>	<b>-820 107</b>
Toimeksiantojen varojen ja pääomien muutokset	258 300
Vaihto-omaisuuden muutos	0
Saamisten muutos	899 748
Korottomien pitkä- ja lyhytaikaisten velkojen muutos	1 127 999
<b>Muut maksuvalmiuden muutokset</b>	<b>2 286 047</b>
<b>RAHOITUSTOIMINNAN NETTORAHAVIRTA</b>	<b>1 465 940</b>
<b>RAHAVAROJEN MUUTOS</b>	<b>-1 931 904</b>
<b>Rahavarat kauden lopussa</b>	<b>20 979 896</b>
<b>Rahavarat 1.1.</b>	<b>22 911 800</b>
<b>Rahavarojen muutos</b>	<b>-1 931 904</b>
<b>Ero</b>	<b>0</b>