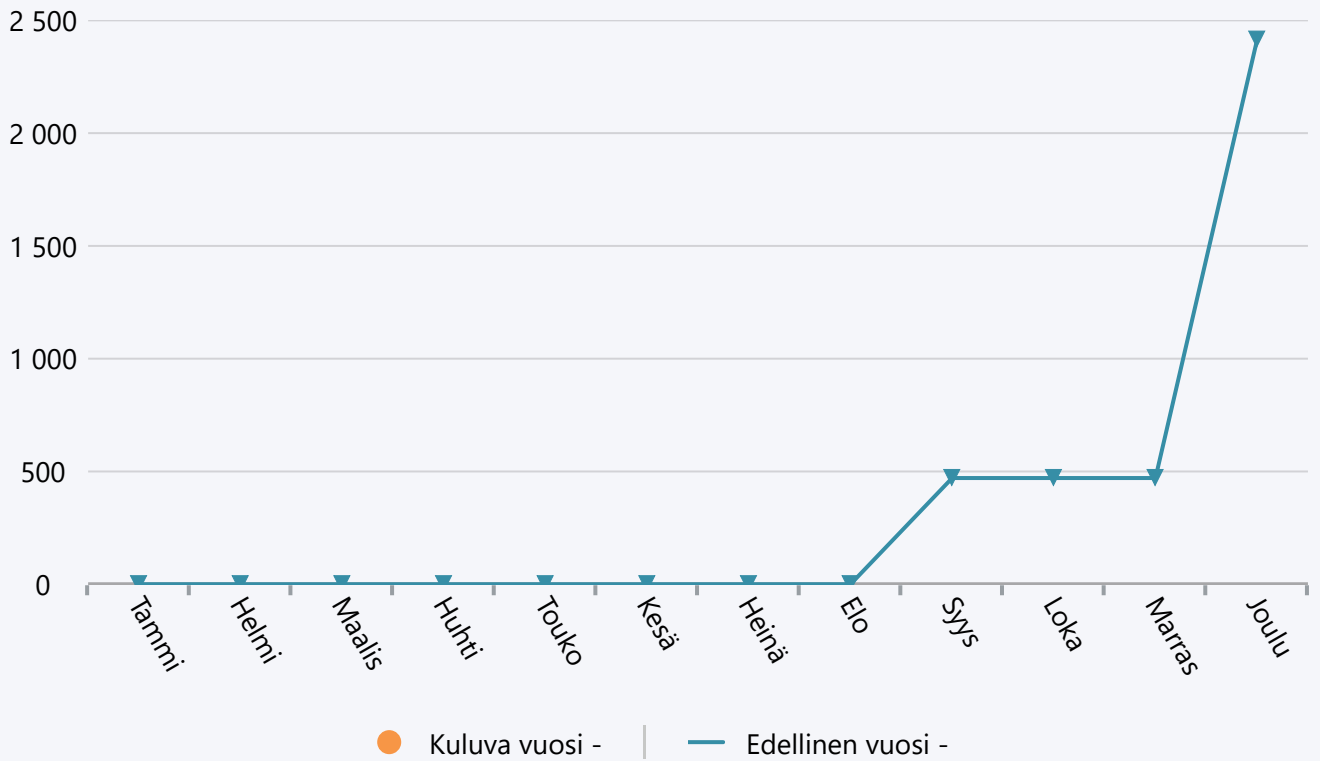


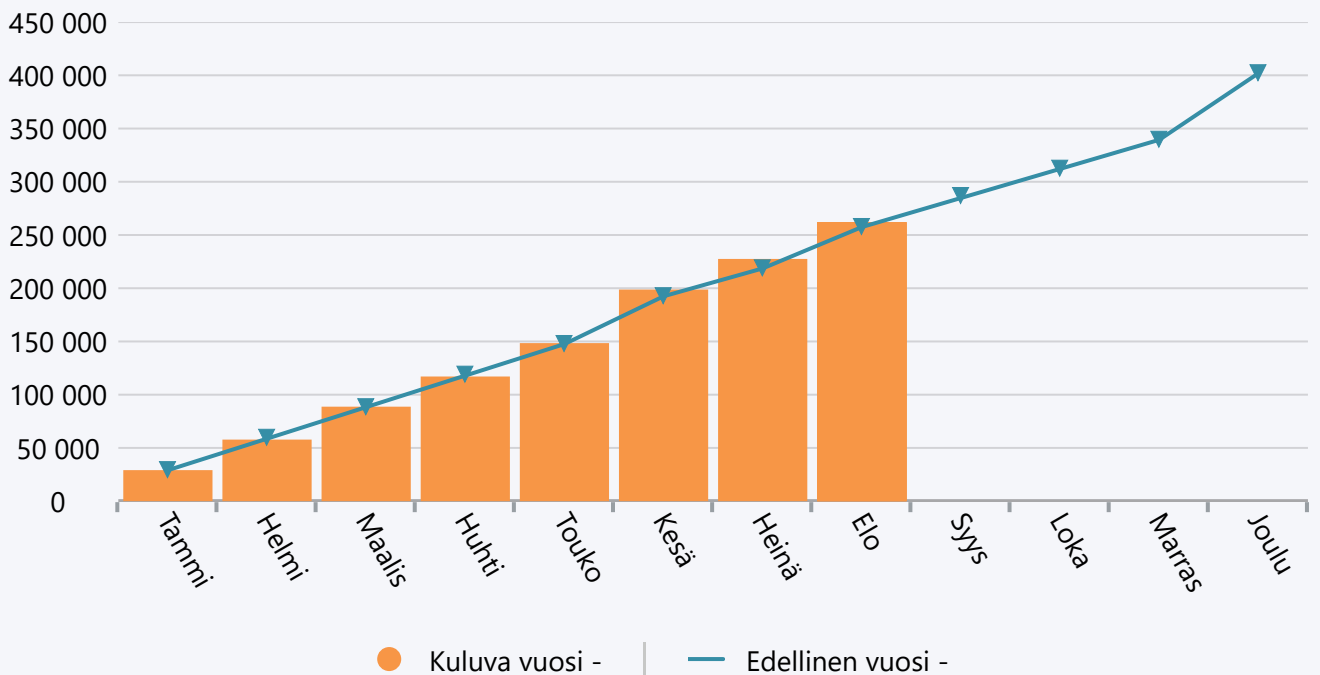
Elokuu 2020 Hallinto tekninen toimi

	TA 2020 +muutokset	Toteuma 2020	Ylitys/alitus	Toteuma-%	Määräraha muutos 2020	Toteuma 2019
Henkilöstökulut	-373 482	-239 276	-134 206	64,1 %	0	-224 544
Palvelujen ostot	-54 000	-12 984	-41 016	24,0 %	0	-23 745
Aineet, tarvikkeet ja tavarat	-12 000	-2 087	-9 913	17,4 %	0	-4 184
Vuokrat	-4 500	-532	-3 968	11,8 %	0	-1 542
Muut toimintakulut	-16 200	-7 096	-9 104	43,8 %	0	-3 450
TOIMINTAKULUT	-460 182	-261 975	-198 207	56,9 %	0	-257 465
TOIMINTAKATE YHTEENSÄ	-460 182	-261 975	-198 207	56,9 %	0	-257 465
Rahoitustuotot ja -kulut	0	0	0	0,0 %	0	485
VUOSIKATE	-460 182	-261 975	-198 207	56,9 %	0	-256 981
Poistot ja arvonalentumiset	-1 724	-1 006	-718	58,3 %	0	-1 149
TILIKAUDEN TULOS	-461 906	-262 981	-198 925	56,9 %	0	-258 130
YLIJÄÄMÄ / ALIJÄÄMÄ	-461 906	-262 981	-198 925	56,9 %	0	-258 130

Tuotot 2020



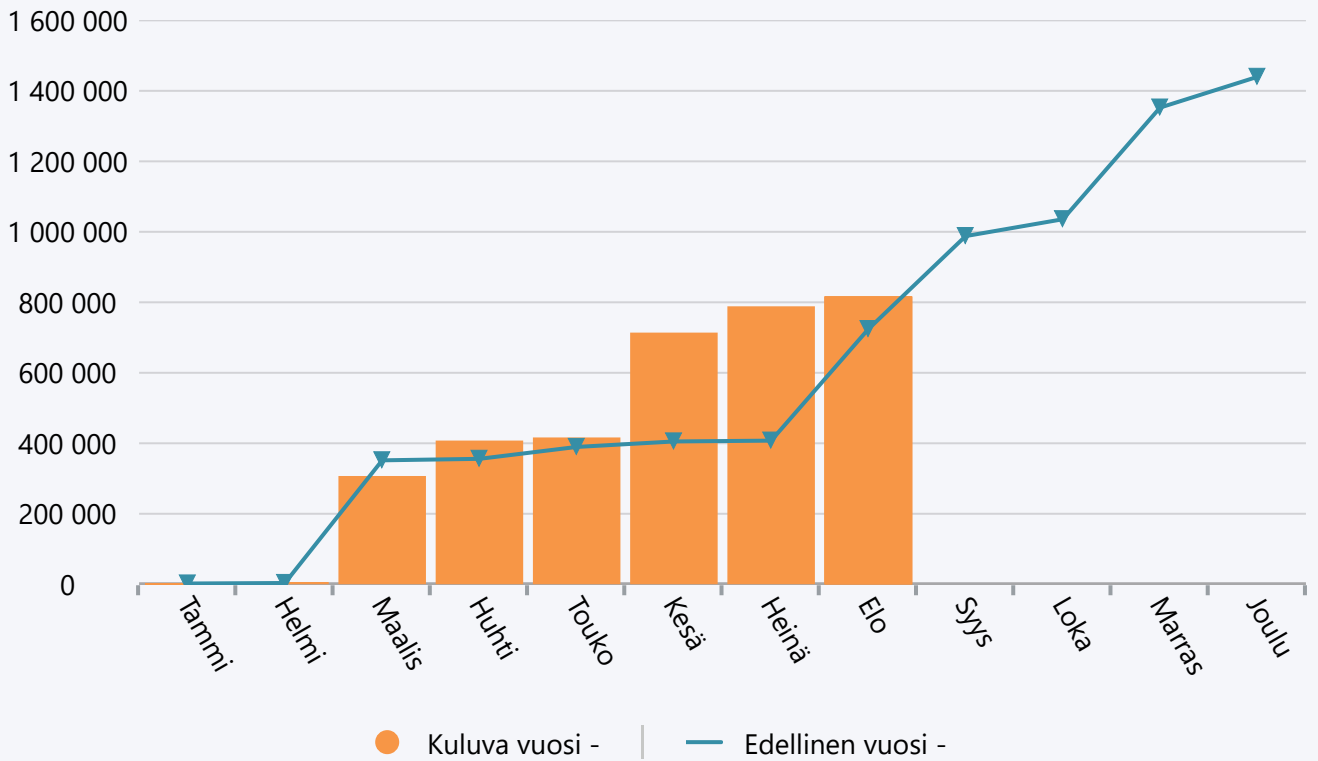
Menot 2020



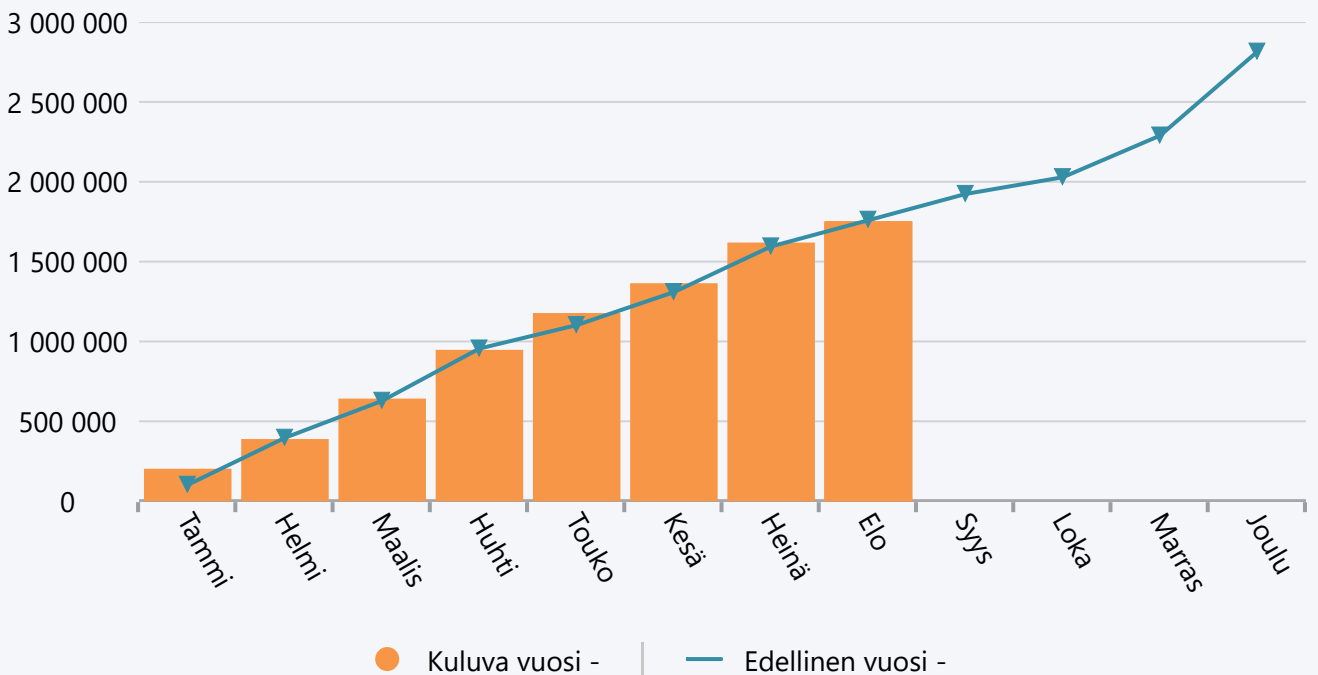
Elokuu 2020 Vesihuoltopalvelut

	TA 2020 +muutokset	Toteuma 2020	Ylitys/alitus	Toteuma-%	Määräraha muutos 2020	Toteuma 2019
Myyntituotot	1 364 250	776 683	587 567	56,9 %	0	686 591
Muut toimintatuotot	95 000	39 711	55 289	41,8 %	0	37 393
TOIMINTATUOTOT	1 459 250	816 393	642 857	55,9 %	0	723 985
Henkilöstökulut	-306 657	-203 733	-102 924	66,4 %	0	-204 001
Palvelujen ostot	-2 106 200	-1 279 712	-826 488	60,8 %	0	-1 286 303
Aineet, tarvikkeet ja tavarat	-242 500	-265 501	23 001	109,5 %	0	-259 172
Vuokrat	-1 000	0	-1 000	0,0 %	0	0
Muut toimintakulut	-3 000	-1 890	-1 110	63,0 %	0	-12 546
TOIMINTAKULUT	-2 659 357	-1 750 837	-908 520	65,8 %	0	-1 762 022
TOIMINTAKATE YHTEENSÄ	-1 200 107	-934 444	-265 663	77,9 %	0	-1 038 037
Rahoitustuotot ja -kulut	0	1 013	-1 013	0,0 %	0	891
VUOSIKATE	-1 200 107	-933 431	-266 676	77,8 %	0	-1 037 147
Poistot ja arvonalentumiset	-771 518	-472 210	-299 308	61,2 %	0	-540 080
TILIKAUDEN TULOS	-1 971 625	-1 405 641	-565 984	71,3 %	0	-1 577 226
YLIJÄÄMÄ / ALIJÄÄMÄ	-1 971 625	-1 405 641	-565 984	71,3 %	0	-1 577 226

Tuotot 2020



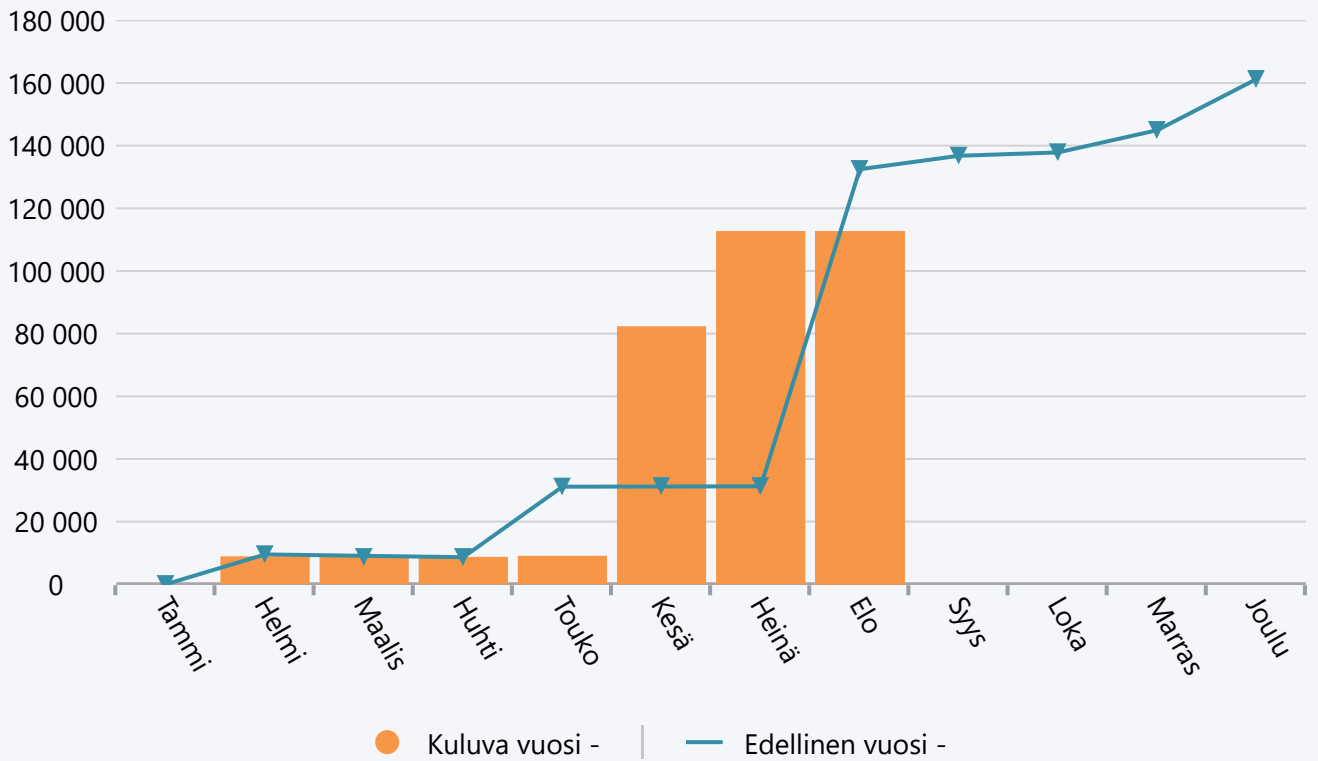
Menot 2020



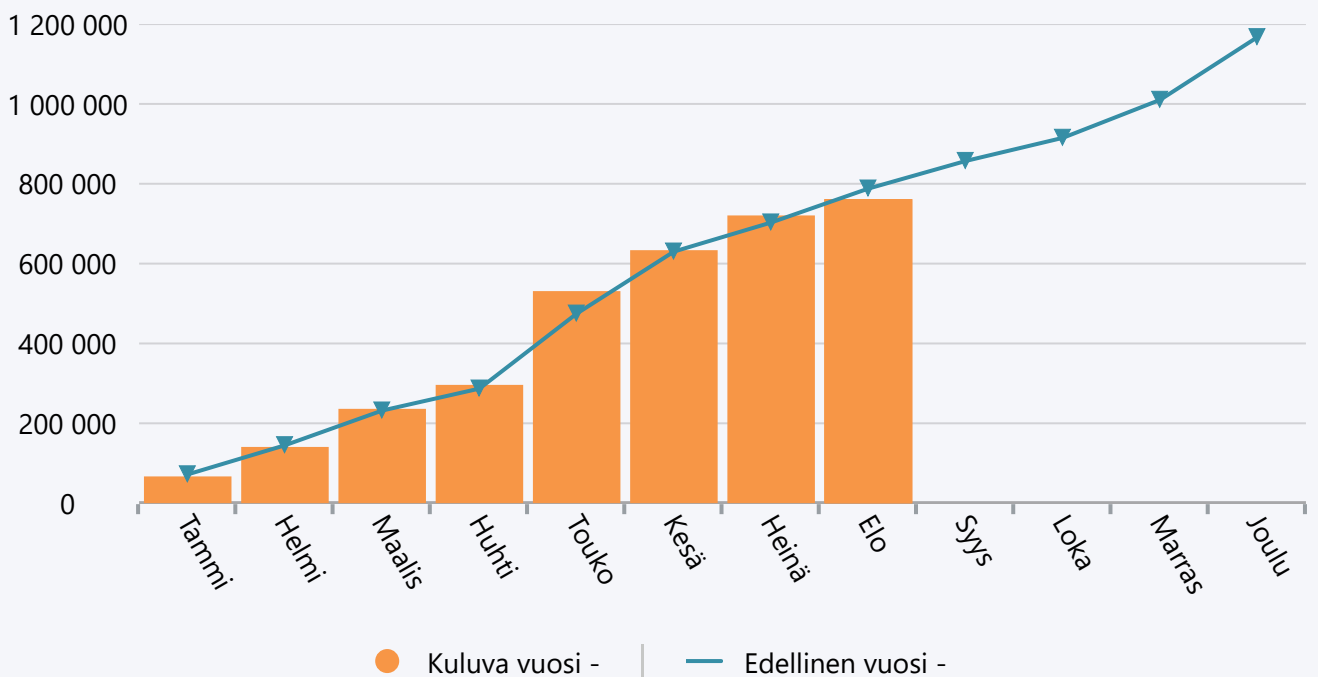
Elokuu 2020 Yhdyskuntatekniset palvelut

	TA 2020 +muutokset	Toteuma 2020	Ylitys/alitus	Toteuma-%	Määräraha muutos 2020	Toteuma 2019
Myyntituotot	90 000	103 570	-13 570	115,1 %	0	118 216
Maksutuotot	9 500	9 178	322	96,6 %	0	8 798
Muut toimintatuotot	0	1	-1	0,0 %	0	5 475
TOIMINTATUOTOT	99 500	112 748	-13 248	113,3 %	0	132 490
Henkilöstökulut	-200 254	-137 795	-62 459	68,8 %	0	-159 190
Palvelujen ostot	-482 800	-326 355	-156 445	67,6 %	0	-323 041
Aineet, tarvikkeet ja tavarat	-225 000	-111 797	-113 203	49,7 %	0	-128 594
Avustukset	-225 000	-179 610	-45 390	79,8 %	0	-169 915
Vuokrat	0	-859	859	0,0 %	0	-968
Muut toimintakulut	-9 000	-4 968	-4 032	55,2 %	0	-6 240
TOIMINTAKULUT	-1 142 054	-761 384	-380 670	66,7 %	0	-787 948
TOIMINTAKATE YHTEENSÄ	-1 042 554	-648 636	-393 918	62,2 %	0	-655 458
Rahoitustuotot ja -kulut	0	-52	52	0,0 %	0	0
VUOSIKATE	-1 042 554	-648 688	-393 866	62,2 %	0	-655 458
Poistot ja arvonalentumiset	-1 012 092	-627 934	-384 158	62,0 %	0	-901 189
TILIKAUDEN TULOS	-2 054 646	-1 276 622	-778 024	62,1 %	0	-1 556 647
YLIJÄÄMÄ / ALIJÄÄMÄ	-2 054 646	-1 276 622	-778 024	62,1 %	0	-1 556 647

Tuotot 2020



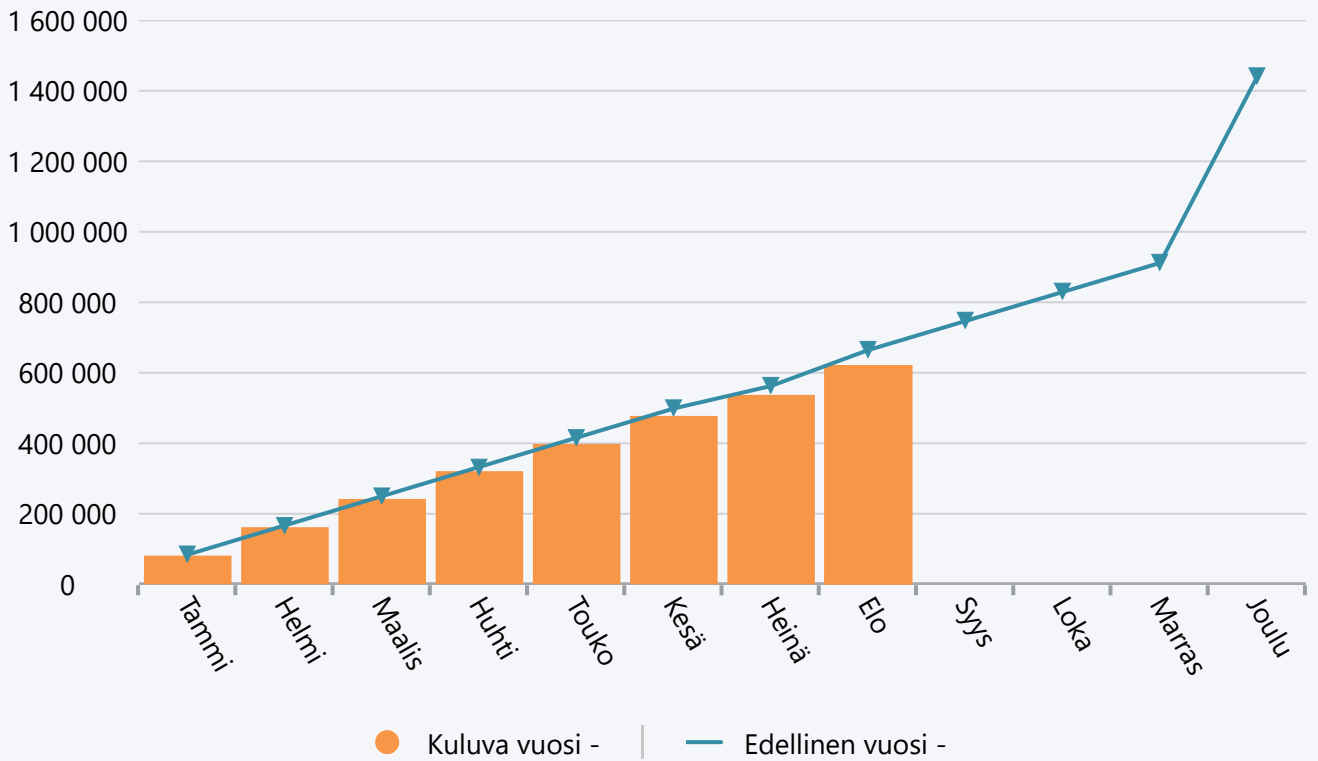
Menot 2020



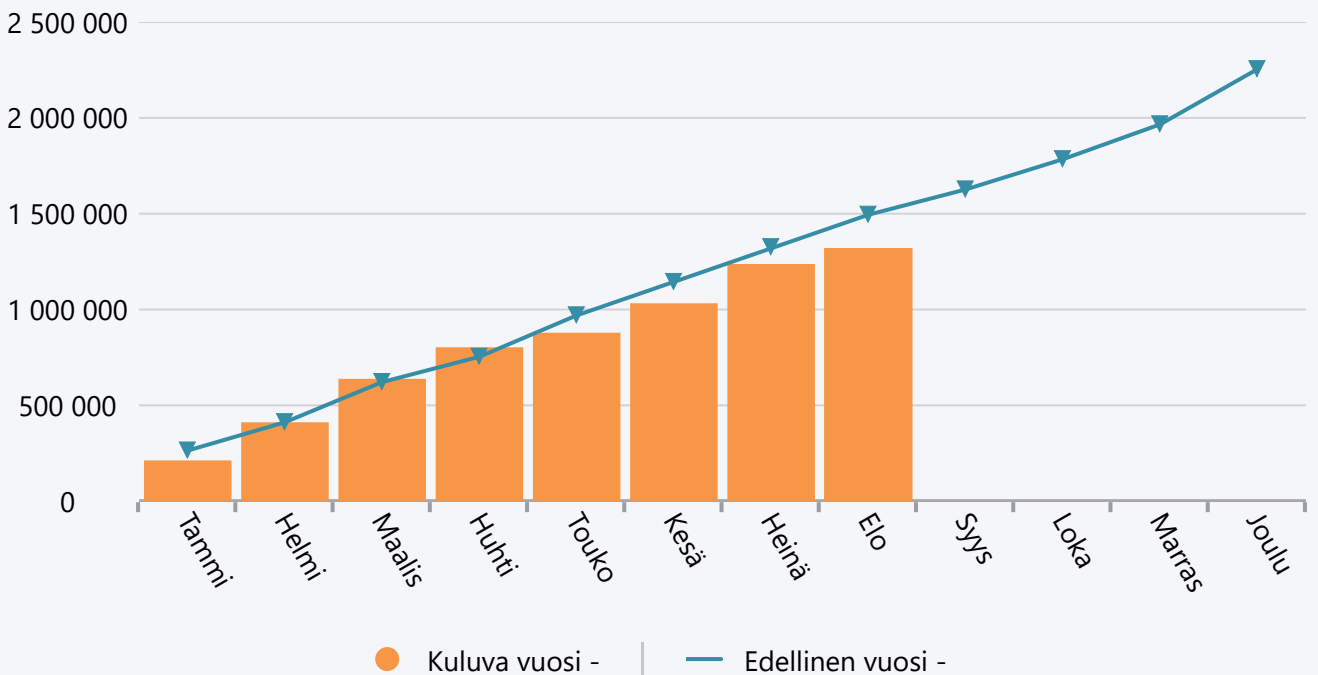
Elokuu 2020 Kiint rak- ja kunnossapitopalv.

	TA 2020 +muutokset	Toteuma 2020	Ylitys/alitus	Toteuma-%	Määräraha muutos 2020	Toteuma 2019
Muut toimintatuotot	1 422 460	621 335	801 125	43,7 %	0	664 630
TOIMINTATUOTOT	1 422 460	621 335	801 125	43,7 %	0	664 630
Henkilöstökulut	-438 750	-308 684	-130 066	70,4 %	0	-331 629
Palvelujen ostot	-855 000	-450 622	-404 378	52,7 %	-72 000	-493 891
Aineet, tarvikkeet ja tavarat	-1 062 800	-534 063	-528 737	50,3 %	0	-636 195
Vuokrat	-72 000	-27 395	-44 605	38,0 %	0	-32 747
Muut toimintakulut	-500	-222	-278	44,5 %	0	0
TOIMINTAKULUT	-2 429 050	-1 320 986	-1 108 064	54,4 %	-72 000	-1 494 462
TOIMINTAKATE YHTEENSÄ	-1 006 590	-699 652	-306 938	69,5 %	-72 000	-829 833
Rahoitustuotot ja -kulut	0	53	-53	0,0 %	0	46
VUOSIKATE	-1 006 590	-699 599	-306 991	69,5 %	-72 000	-829 787
Poistot ja arvonalentumiset	-2 337 072	-1 306 651	-1 030 421	55,9 %	0	-1 485 124
TILIKAUDEN TULOS	-3 343 662	-2 006 250	-1 337 412	60,0 %	-72 000	-2 314 911
YLIJÄÄMÄ / ALIJÄÄMÄ	-3 343 662	-2 006 250	-1 337 412	60,0 %	-72 000	-2 314 911

Tuotot 2020



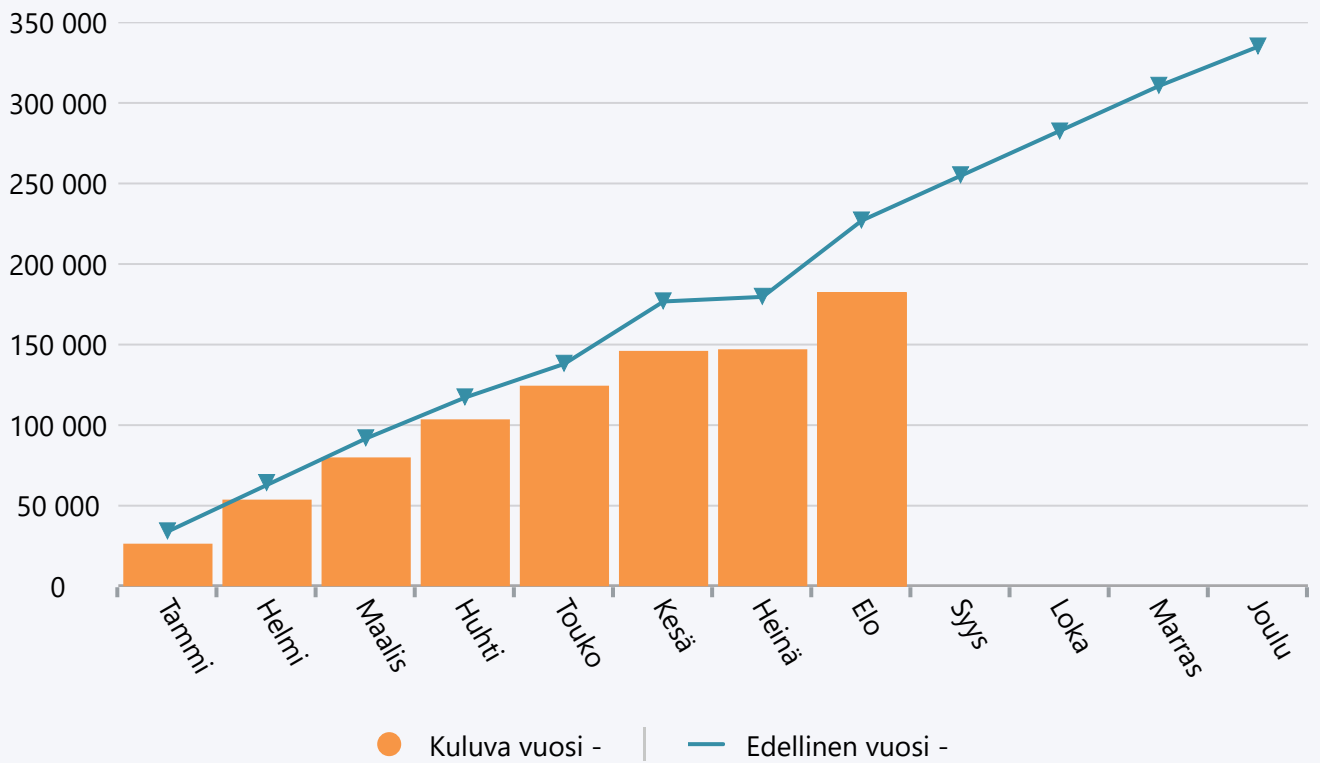
Menot 2020



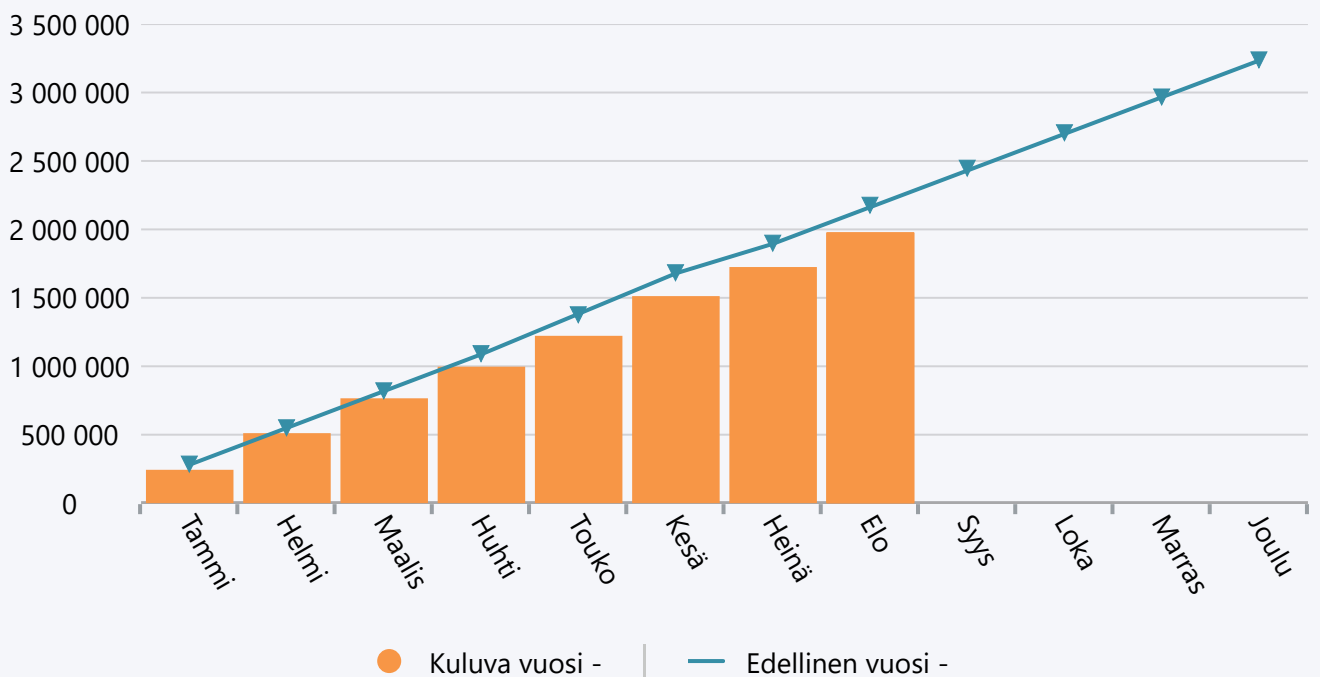
Elokuu 2020 Ruoka- ja toimitilapalvelut

	TA 2020 +muutokset	Toteuma 2020	Ylitys/alitus	Toteuma-%	Määräraha muutos 2020	Toteuma 2019
Myyntituotot	337 000	182 379	154 621	54,1 %	0	225 334
Tuet ja avustukset	0	0	0	0,0 %	0	1 595
Muut toimintatuotot	0	33	-33	0,0 %	0	58
TOIMINTATUOTOT	337 000	182 411	154 589	54,1 %	0	226 987
Henkilöstökulut	-2 210 634	-1 376 646	-833 988	62,3 %	0	-1 448 295
Palvelujen ostot	-327 960	-189 526	-138 434	57,8 %	-15 000	-203 124
Aineet, tarvikkeet ja tavarat	-816 620	-409 379	-407 241	50,1 %	0	-520 100
Muut toimintakulut	-2 000	-802	-1 198	40,1 %	0	-996
TOIMINTAKULUT	-3 357 214	-1 976 353	-1 380 861	58,9 %	-15 000	-2 172 515
TOIMINTAKATE YHTEENSÄ	-3 020 214	-1 793 942	-1 226 272	59,4 %	-15 000	-1 945 529
Rahoitustuotot ja -kulut	0	42	-42	0,0 %	0	3
VUOSIKATE	-3 020 214	-1 793 900	-1 226 314	59,4 %	-15 000	-1 945 526
TILIKAUDEN TULOS	-3 020 214	-1 793 900	-1 226 314	59,4 %	-15 000	-1 945 526
YLIJÄÄMÄ / ALIJÄÄMÄ	-3 020 214	-1 793 900	-1 226 314	59,4 %	-15 000	-1 945 526

Tuotot 2020



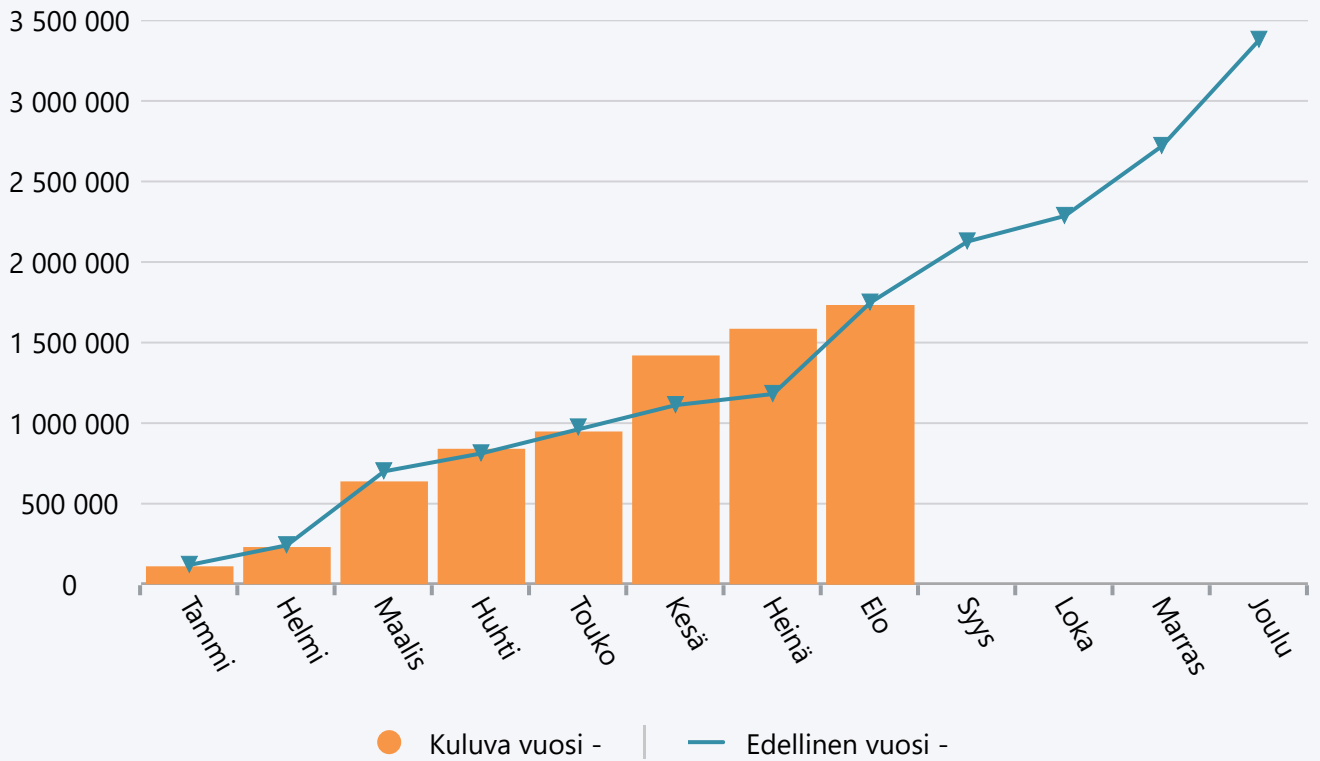
Menot 2020



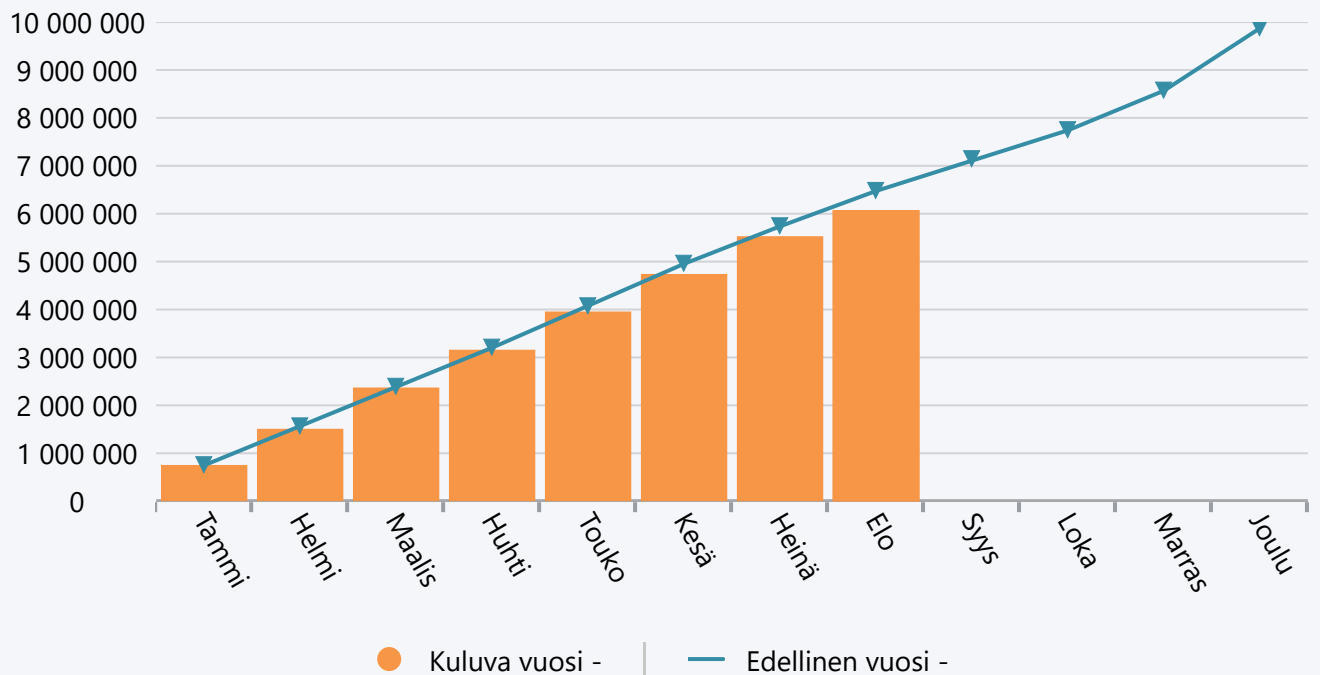
Elokuu 2020 Tekninen lautakunta

	TA 2020 +muutokset	Toteuma 2020	Ylitys/alitus	Toteuma-%	Määräraha muutos 2020	Toteuma 2019
Myyntituotot	1 791 250	1 062 631	728 619	59,3 %	0	1 030 142
Maksutuotot	9 500	9 178	322	96,6 %	0	8 798
Tuet ja avustukset	0	0	0	0,0 %	0	1 595
Muut toimintatuotot	1 517 460	661 079	856 381	43,6 %	0	707 556
TOIMINTATUOTOT	3 318 210	1 732 888	1 585 322	52,2 %	0	1 748 091
Henkilöstökulut	-3 529 777	-2 266 134	-1 263 643	64,2 %	0	-2 367 659
Palvelujen ostot	-3 825 960	-2 259 200	-1 566 760	59,0 %	-87 000	-2 330 104
Aineet, tarvikkeet ja tavarat	-2 358 920	-1 322 827	-1 036 093	56,1 %	0	-1 548 246
Avustukset	-225 000	-179 610	-45 390	79,8 %	0	-169 915
Vuokrat	-77 500	-28 787	-48 713	37,1 %	0	-35 257
Muut toimintakulut	-30 700	-14 978	-15 722	48,8 %	0	-23 233
TOIMINTAKULUT	-10 047 857	-6 071 536	-3 976 321	60,4 %	-87 000	-6 474 413
TOIMINTAKATE YHTEENSÄ	-6 729 647	-4 338 648	-2 390 999	64,5 %	-87 000	-4 726 323
Rahoitustuotot ja -kulut	0	1 055	-1 055	0,0 %	0	1 425
VUOSIKATE	-6 729 647	-4 337 593	-2 392 054	64,5 %	-87 000	-4 724 898
Poistot ja arvonalentumiset	-4 122 406	-2 407 801	-1 714 605	58,4 %	0	-2 927 542
TILIKAUDEN TULOS	-10 852 053	-6 745 393	-4 106 660	62,2 %	-87 000	-7 652 440
YLIJÄÄMÄ / ALIJÄÄMÄ	-10 852 053	-6 745 393	-4 106 660	62,2 %	-87 000	-7 652 440

Tuotot 2020



Menot 2020



	TA + muutos 2020	Toteuma 08-2020	Jäljellä	Toteuma-% (tal.arvio)	Määrärahan muutos 2020
90200 Keskustan koulu peruskorjaus	1 400 000	1 160 886	239 114	82,9 %	0
90201 Lapijoen koulu	14 000	0	14 000	0,0 %	14 000
90202 Yhteiskoulu/lukio	740 000	149 985	590 015	20,3 %	95 000
90203 Kuivalahden koulu	0	766	-766	0,0 %	0
90205 Linnamaan koulu	120 000	32 860	87 140	27,4 %	0
90208 Liikunnall.aktiivipiha Luvia	150 000	117 182	32 818	78,1 %	0
90214 Jokisimpukka	120 000	1 749	118 251	1,5 %	0
90224 Varhaiskasv. tilasuunnittelu	0	510	-510	0,0 %	0
90225 Kaharin nuorisotalon korjaus	20 000	0	20 000	0,0 %	0
90227 Päiväkoti Majakan pintaremont.	50 000	0	50 000	0,0 %	0
90228 Nappikoulun julkis. maalaus	100 000	81 536	18 464	81,5 %	0
90231 Laitakarin kehittäminen	100 000	5 555	94 445	5,6 %	0
90234 Liikuntahalli	50 000	6 320	43 680	12,6 %	0
90235 Kuivalahden koulun korj.	10 000	0	10 000	0,0 %	0
90237 Yhtenäiskoul. tekniikka muutok	53 000	40 827	12 173	77,0 %	0
90240 Päiväkoti Metsätähti	15 000	2 958	12 042	19,7 %	0
90242 Luvian paloasema	50 000	5 760	44 240	11,5 %	0
90243 Kuivalahden paloasema	13 000	10 462	2 538	80,5 %	0
90401 Teiden perusparannus ja asfalt	100 000	52 050	47 950	52,0 %	0
90402 Teiden valaistukset	100 000	16 345	83 655	16,3 %	0
90407 Sydänmaan kylän klv	40 000	2 203	37 797	5,5 %	0
90408 Laitakarin klv ja valaistus	60 000	41 031	18 969	68,4 %	0
90409 Vuojoen silta	30 000	28 294	1 706	94,3 %	0
90421 Raken. infran korjausvelkaselv	15 000	3 540	11 460	23,6 %	0
90424 Linja-autopys. rakentaminen	30 000	483	29 517	1,6 %	0
90426 Hannintien saneeraus	0	100	-100	0,0 %	0
90504 Kauk.läm.liit. k.virasto majak	90 000	82 784	7 216	92,0 %	0
95002 Tekninen lautakunta	3 470 000	1 844 185	1 625 815	53,1 %	109 000
Yhteensä	3 470 000	1 844 185	1 625 815	53,1 %	109 000

	TA + muutos 2020	Toteuma 08-2020	Jäljellä	Toteuma-% (tal.arvio)
90506 Vedenottamoiden korj.työt	100 000	88 027	11 973	88,0 %
90507 Virtaamamittarien hank.ja asen	50 000	0	50 000	0,0 %
90508 Vesijohtoverk. san. Käenpesä	80 000	690	79 310	0,9 %
90509 Vesihuol. kaukovalv. peruskorj	180 000	14 387	165 613	8,0 %
90510 Vesil. tajuusm. ja sähkök.korj	50 000	0	50 000	0,0 %
90511 Mullilan pohjavedenotto	50 000	7 855	42 145	15,7 %
90512 Lapjoen pumppaamon san.	100 000	0	100 000	0,0 %
90514 Viemäriverkostosaneeraus	100 000	17 881	82 119	17,9 %
90515 Paineviem.linj. rak. Köykän al	50 000	0	50 000	0,0 %
90920 Vesijohto Urh.kent.Maade	20 000	23 470	-3 470	117,4 %
95007 Vesihuoltolaitos	780 000	152 310	627 690	19,5 %
Yhteensä	780 000	152 310	627 690	19,5 %