



Elinkeino-, liikenne- ja  
ympäristökeskus



TE-palvelut  
tjänster | services

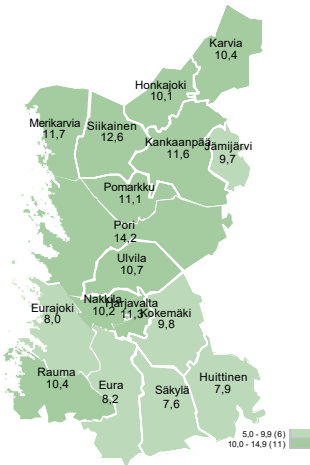
SATAKUNTA

# Työllisyyskatsaus

Elokuu 2020

# Satakunnassa 11 330 työtöntä työnhakijaa elokuussa

Työttömien työnhakijoiden osuus työvoimasta kunnittain



Satakunnan työ- ja elinkeinotoimistossa oli elokuun lopussa 11 330 työtöntä työnhakijaa, mikä on 2 420 henkeä (27,1 %) enemmän kuin vuotta aikaisemmin. Heinäkuusta työttömien määrä väheni 2 120 hengellä. Lomautettujen määrä edelleen väheni elokuun aikana. Lisäksi tavanomainen kausivaihtelu laski muuta työttömyyttä selvästi edelliseen kuukauteen verrattuna. Työttömien työnhakijoiden osuus työvoimasta oli elokuussa 11,6 %.

Työ- ja elinkeinotoimistossa oli elokuussa noin 2 750 avointa työpaikkaa Satakunnassa. Näistä reilut 1 500 oli elokuun aikana avautuneita uusia työpaikkoja. Uusia työpaikkoja avautui vähemmän kuin vuotta aikaisemmin.

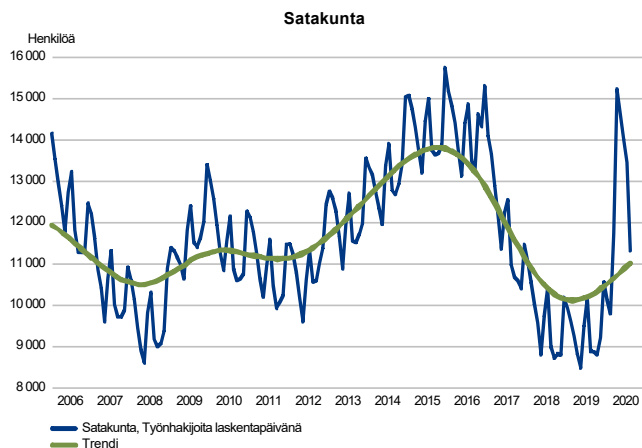
Tiedot ilmenevät työ- ja elinkeinoministeriön Työnvälitystilastosta.

## Trendit:

- Lomautettujen määrä on noussut vuoden takaiseen verrattuna voimakkaasti koronavirustilanteen vaikutuksesta
- Myös muiden työttömien määrä on kasvanut
- Työttömyys on noussut kaikissa ikäryhmissä
- Pitkäaikaistyöttömyys on jo viime syksystä alkaen ollut kasvussa
- Kaikkien työnhakijoiden kokonaismäärä on myös vuoden takaiseen verrattuna noussut
- Aktivointiasteeseen laskettavissa palveluissa olleiden määrä on vähentynyt vuoden takaisesta
- Uusia työpaikkoja on avautunut alkuvuonna hieman vähemmän kuin vuosi sitten

## Työttömät työnhakijat

### TYÖTTÖMÄT TYÖNHAKIJAT KUUKAUSITTAIN JA TRENDI

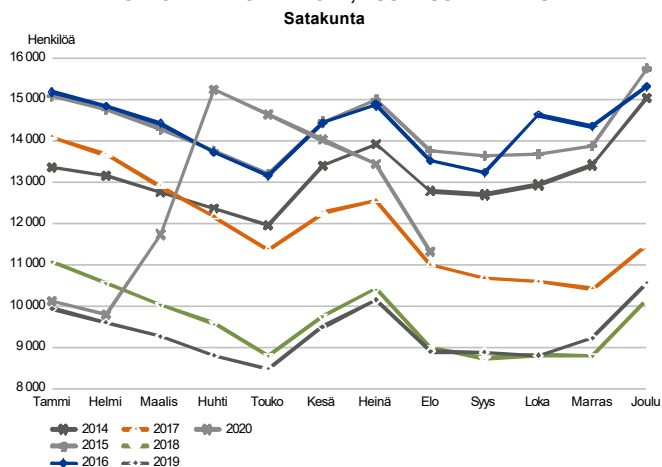


### Työttömyydessä normaalia ripeämpää kausilaskua

Satakunnan työ- ja elinkeinotoimistossa oli elokuun lopussa 11 330 työtöntä työnhakijaa. Se on 2 420 henkeä vuoden takaista enemmän. Heinäkuusta työttömien määrä väheni 2 120 hengellä. Kesän jälkeen työttömien työnhakijoiden määrä normaalistikin vähenee, sillä moni esimerkiksi aloittaa opiskelun syksyn aikana, mutta nyt lasku oli normaaliakin ripeämpää. Tähän vaikutti lomautettujen väheneminen kuukautta aiemmasta 560 hengellä. Muiden työttömien määrä aleni kuitenkin vielä selvästi enemmän eli 1 560 hengellä.

Työttömistä työnhakijoista oli elokuun lopussa kokoaikaisesti lomautettuja 1 820, mikä on 1 350 henkeä enemmän kuin vuotta aikaisemmin. Lomautettujen määrä on laskenut huhtikuun lopun huippulukemista jo yli 3 200 hengellä. Elokuun lopussa eniten lomautettuja oli rakennus-, korjaus- ja valmistustyöntekijöiden ammattiryhmässä, 540 lomautettua. Seuraavaksi eniten, noin 320 lomautettua, oli prosessi- ja kuljetustyöntekijöiden ammattiryhmässä. Keväällä eniten lomautettuna oli palvelu- ja myyntityöntekijöitä, mutta nyt tässä ryhmässä lomautettujen määrä on laskenut alle 180 henkeen. Työntekijätason työntekijöiden lisäksi myös esimerkiksi tekniikan alojen erityisasiantuntijoita ja asiantuntijoita on edelleen selvästi normaalia enemmän lomautettuna.

### TYÖTTÖMÄT TYÖNHAKIJAT, KUUKAUSIVERTAILU

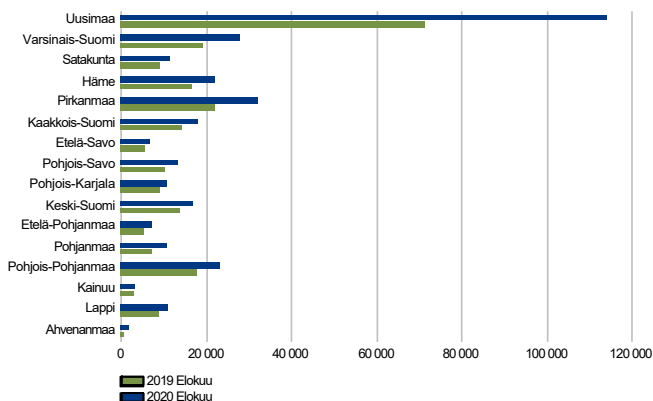


Ulkomaisten kansalaisia oli työttöminä työnhakijoina 680, mikä on 80 henkeä vuoden takaista enemmän. Heinäkuusta ulkomaalaisten työttömien määrä kuitenkin väheni lähes 170 hengellä. Ulkomaalaisten työttömien työnhakijoiden osuus ulkomaalaisesta työvoimasta oli 20,1 %.



## Työttömät työnhakijat seutukunnittain

TYÖTTÖMÄT TYÖNHAKIJAT  
ELY-keskuksittain



### Työttömyys aleni elokuun aikana kaikissa Satakunnan seutukunnissa

Koko maassa oli elokuun lopussa 329 700 työtöntä työnhakijaa, mikä on 97 100 henkeä (41,7 %) enemmän kuin vuotta aikaisemmin. Kuukautta aiemmasta työttömien määrä aleni 57 700 hengellä. Vuoden takaiseen verrattuna työttömien työnhakijoiden määrä on noussut kaikilla ELY-keskusalueilla. Määrällisesti ja suhteellisesti eniten työttömyys on noussut Uudellamaalla, 42 900 hengellä (60,4 %). Satakunnassa työttömyyden nousu (27,1 %) on ollut koko maata pienempää.

Satakunnan seutukunnista työttömien määrä on noussut vuoden takaiseen verrattuna suhteellisesti eniten Rauman seudulla (37,6 %). Porin seudulla (23,8 %) ja Pohjois-Satakunnassa (25,1 %) työttömyyden nousu on ollut vähän pienempää. Työttömien määrä väheni heinäkuusta kaikissa seutukunnissa.

Satakunnassa työttömien työnhakijoiden osuus työvoimasta oli elokuussa 11,6 %, mikä on 2,6 prosenttiyksikköä enemmän kuin vuotta aikaisemmin. Koko maassa työttömyysaste oli 12,5 %.

### Työttömät työnhakijat ja avoimet työpaikat TE-toimistossa seutukunnittain

Seutukunta	Työttömät työnhakijat			Muutos		Työttömistä työnhakijoista lomautetut		Työttömien työnhakijoiden osuus työvoimasta		Muutos		
	Elo 2020	Heinä 2020	Elo 2019	Elo 2020	Elo 2019	%	%	Elo 2020	Heinä 2020	Elo 2019	Elo 2020	Elo 2019
Rauma	2 897	3 539	2 105	792	38	540	9,4	642	565	571	71	12
Pori	7 533	8 810	6 087	1 446	24	1 159	12,8	808	609	958	-150	-16
Pohjois-Satakunta	901	1 101	720	181	25	120	11,2	100	107	107	-7	-7
Satakunta	11 331	13 450	8 912	2 419	27	1 819	11,6	1 550	1 281	1 636	-86	-5

## Työttömät työnhakijat kunnittain

Työttömien työnhakijoiden määrä on noussut vuoden takaiseen verrattuna kaikissa Satakunnan seitsemässätoista kunnassa. Työttömien määrä on kasvanut määrällisesti eniten Porissa, tasan tuhannella hengellä. Suhteellinen nousu on ollut suurinta Eurajoella (53 %). Kaikissa alueen kunnissa työttömyys aleni elokuun aikana.

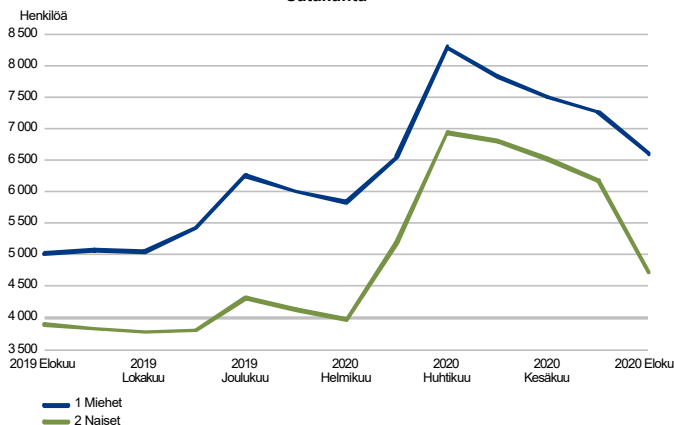
Työttömien työnhakijoiden osuus työvoimasta oli elokuun lopussa korkein Porissa (14,2 %). Alin työttömyys oli Säskylässä (7,6 %). Alle 10 prosentin työttömyys oli yhteensä kuudessa kunnassa.

### Työttömät työnhakijat ja avoimet työpaikat TE-toimistossa kunnittain

Kunta	Työttömät työnhakijat			Muutos		Työttömistä työnhakijoista lomautetut		Työttömien työnhakijoiden osuus työvoimasta		Muutos		
	Elo 2020	Heinä 2020	Elo 2019	Elo 2020 Elo 2019	%	%	Elo 2020	Heinä 2020	Elo 2019	Elo 2020	Elo 2019	%
Eura	423	520	314	109	35	62	8,2	67	61	53	14	26
<b>Eurajoki</b>	<b>345</b>	<b>408</b>	<b>226</b>	<b>119</b>	<b>53</b>	<b>81</b>	<b>8,0</b>	<b>104</b>	<b>110</b>	<b>135</b>	<b>-31</b>	<b>-23</b>
Harjavalta	323	372	258	65	25	28	11,3	61	54	104	-43	-41
Honkajoki	73	85	60	13	22	5	10,1	10	9	8	2	25
Huittinen	346	445	267	79	30	51	7,9	187	38	59	128	217
Jämijärvi	73	88	51	22	43	10	9,7	11	8	...	...	...
Kankaanpää	582	738	478	104	22	88	11,6	76	84	73	3	4
Karvia	104	112	77	27	35	11	10,4	...	...	23	...	...
Kokemäki	303	372	266	37	14	25	9,8	34	23	47	-13	-28
Merikarvia	141	159	131	10	8	21	11,7	6	...	6	0	0
Nakkila	236	280	193	43	22	33	10,2	11	15	12	-1	-8
Pomarkku	95	100	68	27	40	20	11,1	6	7	17	-11	-65
Pori	5 463	6 349	4 463	1 000	22	844	14,2	486	447	676	-190	-28
Rauma	1 902	2 355	1 414	488	35	369	10,4	373	292	331	42	13
Siikainen	69	78	54	15	28	6	12,6	...	...	...	...	...
Säskylä	227	256	151	76	50	28	7,6	98	102	52	46	88
Ulvila	626	733	441	185	42	137	10,7	17	21	37	-20	-54
Satakunta	11 331	13 450	8 912	2 419	27	1 819	11,6	1 550	1 281	1 636	-86	-5

## Työttömät työnhakijat sukupuolen ja ikäryhmän mukaan

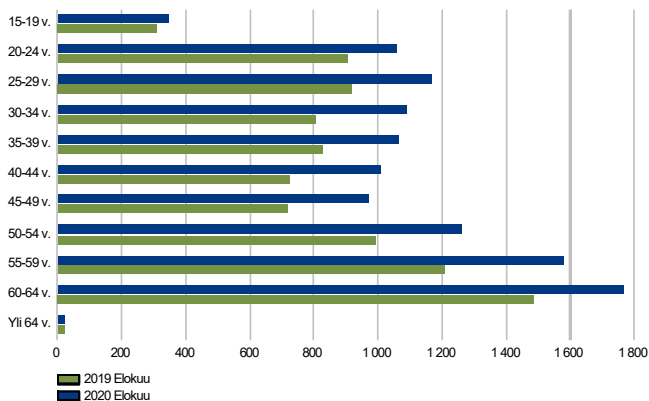
TYÖTTÖMÄT TYÖNHAKIJAT SUKUPUOLEN MUKAAN  
Satakunta



### Työttömyys aleni edellisestä kuukaudesta naisilla selvästi enemmän kuin miehillä

Työttömistä työnhakijoista oli miehiä 6 600 (58,3 %) ja naisia 4 730 (41,7 %). Vuoden takaisesta työttömien miesten määrä on noussut 1 590 hengellä ja naisten 830 hengellä. Edellisestä kuukaudesta miesten työttömyys väheni 670 hengellä ja naisten 1 450 hengellä. Etenkin muiden työttömien kuin lomautettujen määrä laski naisilla (-1 140 henkeä) selvästi enemmän kuin miehillä (-420). Naisilla työttömyyden kesäajan kausivaihtelut vaikuttavat enemmän kuin miehillä. Eli kesä-heinäkuussa etenkin naisten työttömyys tilapäisesti nousee laskien sen jälkeen elo-syyskuun aikana. Lomautettujen määrä aleni kuukaudesta aiemmasta sekä miehillä (-250) että naisilla (-310). Elokuun lopussa lomautetuista oli miehiä 1340 ja naisia 480.

TYÖTTÖMÄT TYÖNHAKIJAT IKÄRYHMÄN MUKAAN  
Satakunta

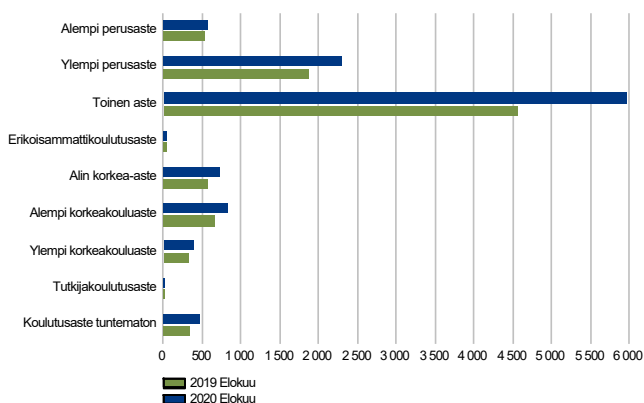


### Nuorimmissa ja vanhimmissa ikäluokissa työttömyyden nousu muita ikäryhmiä maltillisempaa

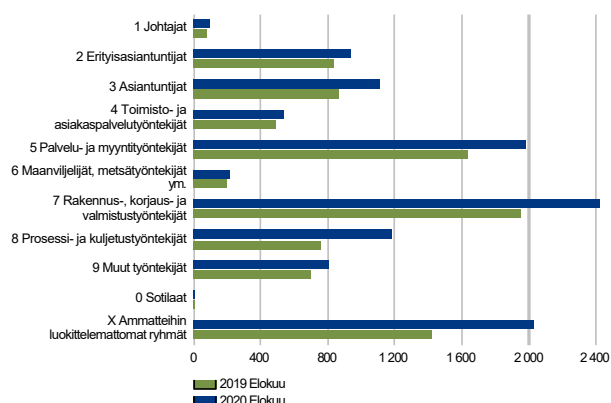
Työttömien työnhakijoiden määrä on noussut vuoden takaiseen verrattuna kaikissa ikäluokissa. Kuitenkin sekä alle 25-vuotiaiden että yli 60-vuotiaiden työttömyys on noussut muita ikäryhmiä suhteellisesti vähemmän. Alle 25-vuotiaita työttömiä oli elokuun lopussa yhteensä 1 410, mikä on 190 henkeä (15,7 %) enemmän kuin vuotta aikaisemmin. 25-49-vuotiaita työttömiä oli yhteensä 5 300, mikä on 1 310 henkeä (32,7 %) enemmän kuin vuosi sitten. Yli 50-vuotiaita työttömiä oli 4 630, missä nousua vuoden takaisesta 920 henkeä (24,8 %).

## Työttömät työnhakijat koulutusasteen ja ammattiryhmän mukaan

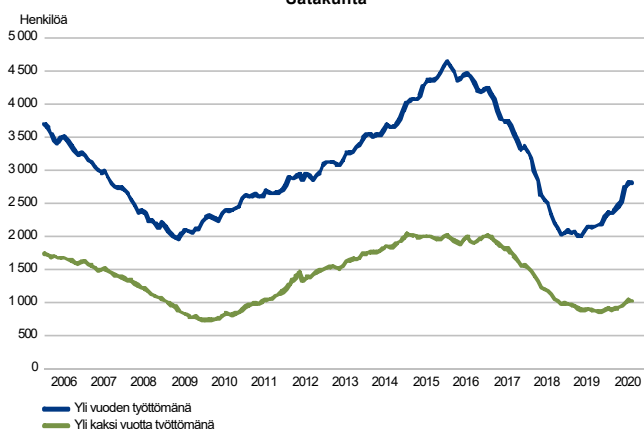
TYÖTTÖMÄT TYÖNHAKIJAT KOULUTUSASTEITTAIN  
Satakunta



TYÖTTÖMÄT TYÖNHAKIJAT AMMATTIRYHMITTÄIN  
Satakunta



PITKÄAIKAISTYÖTTÖMÄT KUUKAUDEN LOPUSSA  
Satakunta



### Toisen asteen tutkinnon suorittaneiden työttömien määrä on noussut eniten

Korkea-asteen eli alimman korkea-asteen, alemman ja ylempään korkeakouluasteen sekä tutkijakoulutusasteen tutkinnon suorittaneita työttömiä oli elokuun lopussa yhteensä 1 970, mikä on 410 henkeä (26,7 %) enemmän kuin vuotta aikaisemmin.

Toisen asteen koulutuksen saaneita työttömiä (sis. erikoisammattitutkinnon suorittaneet) oli 6 020. Työttömien määrä nousi vuoden takaisesta 1 420 hengellä (30,8 %).

Perusasteen varaan jääneitä työttömiä oli 2 870, mikä on 25,4 % kaikista työttömistä Satakunnassa. Määrä nousi 460 hengellä (18,8 %) vuoden takaisesta. Alemman perusasteen koulutuksen eli vanhan kansakoulun suorittaneiden työttömien määrä on noussut melko vähän ja vähenee pidemmällä aikavälillä hiljalleen jo pelkästään eläköitymisen myötä.

### Työttömyys on kasvanut kaikissa pääammattiryhmissä

Kaikissa pääammattiryhmissä työttömien määrä on noussut vuoden takaiseen verrattuna. Eniten kasvua on ollut ammatteihin luokittelemattomien ryhmässä. Elokuun lopussa eniten työttömiä oli rakennus-, korjaus- ja valmistustyöntekijöiden ammattiryhmässä. Tässä ryhmässä eniten työttömänä tai lomautettuna oli talonrakentajia, hitsaajia ja kaasuleikkaajia sekä moottoriajoneuvojen asentajia ja korjaajia. Erityisasiantuntijoiden ryhmä poikkeaa muista pääryhmistä siten, että siinä vain lomautettujen määrä on kasvanut, mutta muiden työttömien määrä on vielä laskenut vuoden takaiseen verrattuna.

Yksittäisiä ammatteja tarkasteltaessa eniten työttömänä oli elokuun lopussa myyjä (471 työtöntä), lähihoitaja (323), ravintola- ja suurtaloustyöntekijöitä (289), yleissihteeriä (283) ja toimisto- ja laitossiivojia (268) sekä niitä, joilla ei ole ammattia (1 072) tai ammatti ei tiedossa (773).

### Pitkäaikaistyöttömien määrä selvässä nousussa

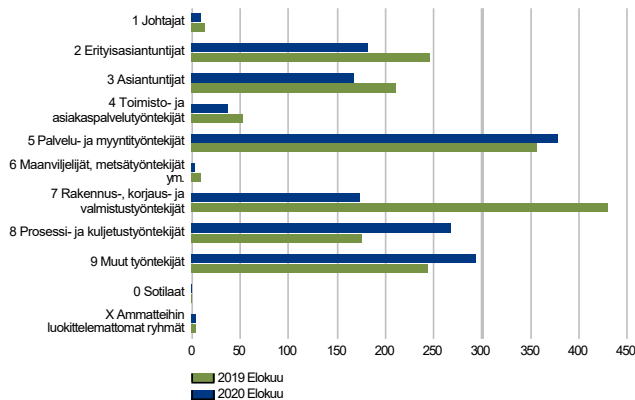
Elokuun lopussa yli vuoden yhtäjaksoisesti työttömänä olleita pitkäaikaistyöttömiä oli 2 810. Se on 680 henkeä (31,8 %) enemmän kuin vuotta aikaisemmin. Heinäkuusta pitkäaikaistyöttömien määrä väheni parilla hengellä. Pitkäaikaistyöttömistä yli kaksi vuotta yhtäjaksoisesti työttömänä olleita oli 1 030. Näiden työttömien määrä on noussut 140 hengellä (15,3 %) vuoden takaiseen verrattuna.

Pitkäaikaistyöttömistä oli miehiä 1 690 (60,0 %) ja naisia 1 130 (40,0 %). Miesten määrä nousi vuoden takaisesta 460 hengellä ja naisten 220 hengellä. Työttömyyden pitkittyminen on etenkin ikääntyneiden työnhakijoiden ongelma, sillä 62 % pitkäaikaistyöttömistä oli yli 50-vuotiaita ja 51 % yli 55-vuotiaita. Pitkäaikaistyöttömyys on kuitenkin viime aikoina noussut nuoremmassa ikäluokissa suhteellisesti vanhempia ikäluokkia enemmän.



## Avoimet työpaikat

UUDET AVOIMET TYÖPAIKAT  
Satakunta



### Uusia työpaikkoja avautui elokuussa vähemmän kuin vuotta aikaisemmin

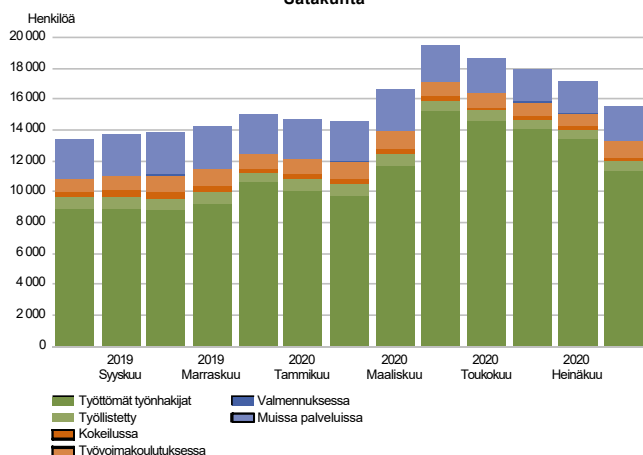
Satakunnassa ilmoitettiin työ- ja elinkeinotoimistoon elokuun aikana 1 518 uutta avointa työpaikkaa. Se on 225 paikkaa vähemmän kuin vuosi sitten elokuussa. Uusien avointen työpaikkojen määrä oli suurin palvelu- ja myyntityöntekijöiden ammattiryhmässä, jossa avautui 379 työpaikkaa. Hakuun tuli melko paljon esimerkiksi lähihoitajien ja myyjien paikkoja. Kaikista ammateista eniten elokuussa avautui elintarviketeollisuuden prosessityöntekijöiden (169 paikkaa) ja toimisto- ja laitossiivoojien (106) työpaikkoja.

Kaikkiaan työ- ja elinkeinotoimistossa oli Satakunnassa elokuussa yhteensä 2 748 avointa työpaikkaa. Työpaikoista täytettiin elokuun aikana 262, joista 70 työ- ja elinkeinotoimiston hakijalla. 948 työpaikan avoinna olo päättyi, koska työpaikan hakuaika oli päättynyt tai hakijoita oli riittävästi. 96 työpaikkaa peruutettiin tai ei pystytty täyttämään. Kuukauden lopussa oli edelleen avoinna 1 550 työpaikkaa.

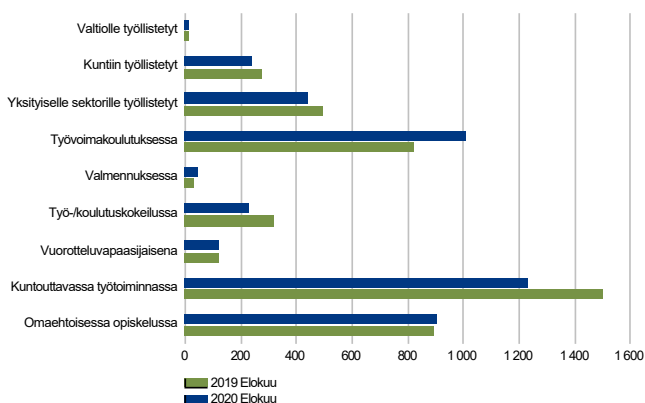


## Palvelut

### LAAJA TYÖTTÖMYYS Satakunta



### PALVELUISSA Satakunta



### Palveluissa olevia vuoden takaista vähemmän

Elokuun lopussa erilaisten aktiivisten työvoimapolitiittisten palveluiden piirissä oli 4 233 henkilöä, mikä on noin 250 henkeä vähemmän kuin vuotta aikaisemmin. Heinäkuusta palveluissa olevien määrä nousi 550 hengellä. Palveluissa olleista oli miehiä 2 142 ja naisia 2 091. Palvelujen piirissä oli yhteensä 4,3 % työvoimasta.

Aktivointiasteella tarkoitetaan aktiivisten työvoimapolitiittisten palveluiden piirissä olevien prosenttiosuutta laajasta työttömyydestä eli työttömien työnhakijoiden ja palveluissa olleiden yhteismäärästä. Aktivointiaste oli elokuun lopussa 27,2 %, mikä on 6,3 prosenttiyksikköä alempi kuin vuotta aikaisemmin. Aktivointiastetta painoi alas palveluihin osallistuneiden määrän vähenemisen lisäksi työttömien määrän kasvu. Laajaan työttömyyteen laskettavia työnhakijoita oli 15 560, mikä on 2 170 henkeä enemmän kuin vuotta aikaisemmin.

### Työvoimakoulutukseen osallistuvien määrä on kasvanut

Elokuun lopussa oli valtiolle, kuntiin ja yksityiselle sektorille työllistettyinä yhteensä 694 henkilöä, mikä on vajaat sata henkeä vähemmän kuin vuotta aikaisemmin. Palkkatuella työllistäminen niin kuntiin kuin yksityiselle sektorille väheni. Yksityiselle sektorille työllistetyistä 163 oli starttirahalla yritystoiminnan aloittaneita. Starttirahaa saavia oli 50 henkeä enemmän kuin vuosi sitten. Starttirahaa saavien määrän kasvuun on vaikuttanut starttirahan enimmäiskeston tilapäinen pidentäminen. Myös vuorotteluvapaasijaisten määrä on kasvanut muutamalla hengellä.

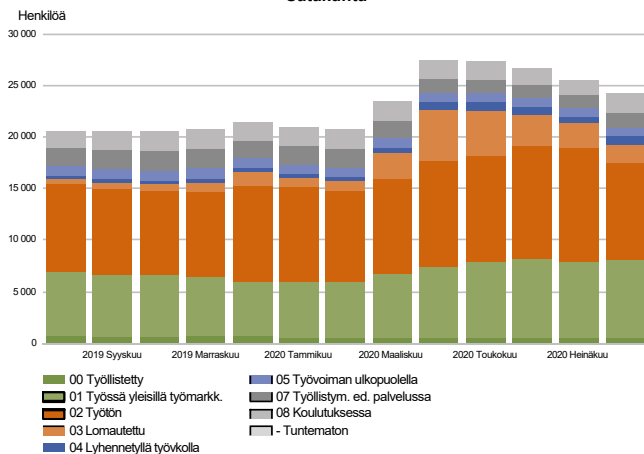
Työvoimakoulutuksessa oli 1 005 henkilöä, mikä on noin 180 henkeä enemmän kuin vuosi takaperin. Omaehtoisessa opiskelussa olevien määrä kasvoi vajaalla kymmenellä hengellä.

Kuntouttavassa työtoiminnassa oli 1 233 henkilöä, mikä on noin 270 henkeä vähemmän kuin vuotta aikaisemmin. Myös työ- ja koulutuskokeiluissa olevien määrä on selvästi vähentynyt. Valmennuksessa, joka sisältää työnhaku- ja uravalmennuksen, oli vajaat kymmenen henkeä enemmän kuin vuotta aikaisemmin.

Elokuun aikana eri aktiivipalveluissa aloittaneita oli yhteensä 1 382, mikä on noin 180 henkeä vuoden takaista enemmän. Työvoimakoulutuksen aloitti 364 henkilöä, mikä oli lähes 200 henkeä enemmän kuin vuotta aikaisemmin. Eniten aloittaneita oli kuntouttavassa työtoiminnassa, 382 henkilöä (+44).

## Kaikki työnhakijat

TYÖNHAKIJAT RYHMITTÄIN  
Satakunta



### Kaikkien työnhakijoiden määrä on edelleen selvästi vuoden takaista korkeammalla tasolla

Satakunnan työ- ja elinkeinotoimistossa oli elokuun lopussa kaikkiaan 24 230 työnhakijaa, mikä on reilut 3 600 henkeä enemmän kuin vuotta aikaisemmin. Kaikista työnhakijoista oli miehiä 12 480 ja naisia 11 740. Vuoden takaisesta miesten määrä kasvoi 2 330 hengellä ja naisten 1 280 hengellä.

Työssä olevia työnhakijoita oli 7 980, joista 7 490 oli työssä yleisillä työmarkkinoilla ja 490 työ- ja elinkeinohallinnon palveluilla työllistettynä. Yleisillä työmarkkinoilla työssä olevien työnhakijoiden määrä on noussut 1 260 hengellä vuoden takaiseen verrattuna. Näiden joukossa on paljon yrittäjiä, jotka ovat työttömyysturvaa saadakseen ilmoittautuneet työnhakijoiksi. Lisäksi osa työnhakijoista oli käynnistänyt työnhaun, mutta heidän työttömyytensä tai lomautuksensa ei vielä ollut kuukauden lopussa alkanut.

Työttömiä työnhakijoita oli 11 330, joista kokoaikaisesti lomautettuja 1 820. Lisäksi lyhennettyä työviikkoa tekeviä työnhakijoita oli 790. Lyhennettyä työviikkoa tekevien työnhakijoiden määrä on noussut vuoden takaisesta 430 hengellä.

Työvoimaan kuulumattomia työnhakijoita oli 4 120, joista 1 400 oli työllistymistä edistävissä palveluissa, 1 880 koulutuksessa ja 840 muualla työvoiman ulkopuolella.

## Yhteenvedotaulukko

TYÖLLISYYSILANNE 2020 ELOKUUN LOPUSSA (I) JA  
TOIMISTOJEN TOIMINTA ELOKUUN AIKANA (II)  
ELY-KESKUS: SATAKUNTA

	Elo-20	Elo-19	MUUTOS LKM.	MUUTOS %
<b>I TILANNE KUUKAUDEN LOPUSSA</b>				
<b>A. TYÖNHAKIJAT</b>				
1. Työttömät työnhakijat	11 331	8 912	2 419	27,1
joista kokoaikaisesti lomautetut	1 819	472	1 347	285,4
2. Lyhennetyllä työviikolla	790	356	434	121,9
3. Työssä olevat yhteensä	7 983	6 943	1 040	15,0
joista yleisillä työmarkkinoilla	7 491	6 228	1 263	20,3
joista työllistettynä	492	715	-223	-31,2
4. Työvoiman ulkopuolella	4 119	4 407	-288	-6,5
joista työllistymistä edistävässä palvelussa	1 396	1 691	-295	-17,4
joista koulutuksessa	1 884	1 682	202	12,0
<b>1-4 Kaikki työnhakijat yhteensä</b>	<b>24 223</b>	<b>20 618</b>	<b>3 605</b>	<b>17,5</b>
<b>B. TYÖVOIMAN KYSYNTÄ</b>				
1. Avoimet työpaikat yhteensä	1 550	1 636	-86	-5,3
joista yli kuukauden avoinna olleet	521	539	-18	-3,3
joista yli 2 kuukautta avoinna olleet	364	351	13	3,7
<b>C. PALVELUISSA</b>				
1. Valtiolle työllistetyt	15	17	-2	-11,8
2. Kuntiin työllistetyt	239	279	-40	-14,3
3. Yksityiselle sektorille työllistetyt	440	497	-57	-11,5
<b>1-3 Työllistetyt yhteensä</b>	<b>694</b>	<b>793</b>	<b>-99</b>	<b>-12,5</b>
4. Työvoimakoulutuksessa	1 005	823	182	22,1
5. Valmennuksessa	44	35	9	25,7
6. Työ-/koulutuskokeilussa	229	320	-91	-28,4
7. Vuorotteluvapaasijaisena	124	120	4	3,3
8. Kuntouttavassa työtoiminnassa	1 233	1 499	-266	-17,7
9. Omaehtoisessa opiskelussa	904	896	8	0,9
<b>1-9 Palveluissa yhteensä</b>	<b>4 233</b>	<b>4 486</b>	<b>-253</b>	<b>-5,6</b>
<b>D. TYÖTTÖMYYDEN RAKENNE</b>				
1. Työttömät naiset	4 728	3 897	831	21,3
2. Työttömät miehet	6 603	5 015	1 588	31,7
3. Alle 25-vuotiaat työttömät	1 405	1 214	191	15,7
4. Yli 50-vuotiaat työttömät	4 628	3 707	921	24,8
5. Pitkäaikaistyöttömät	2 814	2 135	679	31,8
6. Ulkomaalaiset työttömät	679	599	80	13,4
<b>E. TOIMEENTULOTURVA</b>				
1. Työttömiä työttömyyskassojen jäseniä	5 641	3 965	1 676	42,3
<b>II TOIMINTA KUUKAUDEN AIKANA</b>				
1. Työttömät työnhakijat	14 772	11 290	3 482	30,8
2. Muut työnhakijat	11 887	10 861	1 026	9,4
<b>1-2 Työnhakijat yhteensä</b>	<b>26 659</b>	<b>22 151</b>	<b>4 508</b>	<b>20,4</b>
3. Kuukauden kaikki työpaikat	2 748	2 906	-158	-5,4
Kuukauden uudet työpaikat	1 518	1 743	-225	-12,9
Täyttyneet työpaikat	262	252	10	4,0
joista toimiston hakijalla täyttyneet	70	64	6	9,4
Työpaikan hakuaika päättynyt tai hakijoita riittävästi	948	1 027	-79	-7,7
Työpaikka peruutettu tai ei pystytty täyttämään	96	62	34	54,8
4. Alkaneet työttömyysjaksot	2 114	1 744	370	21,2
5. Päättäneet työttömyysjaksot	3 902	2 567	1 335	52,0
6. Uudet työllistämiset	143	147	-4	-2,7
7. Aloittanut työvoimakoulutuksen	364	166	198	119,3

## Ulkomaalaisten yhteenvetotaulukko

ULKOMAALAISTEN TYÖLLISYYSTILANNE 2020 ELOKUUN LOPUSSA (I) JA  
TOIMISTOJEN TOIMINTA ELOKUUN AIKANA (II)  
ELY-KESKUS: SATAKUNTA

I TILANNE KUUKAUDEN LOPUSSA	Elo-20	Elo-19	MUUTOS LKM.	MUUTOS %
<b>A. TYÖNHAKIJAT</b>				
1. Työttömät työnhakijat	679	599	80	13,4
joista kokoaikaisesti lomautetut	79	32	47	146,9
2. Lyhennetyllä työviikolla	13	9	4	44,4
3. Työssä olevat yhteensä	466	490	-24	-4,9
joista yleisillä työmarkkinoilla	444	449	-5	-1,1
joista työllistettynä	22	41	-19	-46,3
4. Työvoiman ulkopuolella	617	629	-12	-1,9
joista työllistymistä edistävässä palvelussa	84	108	-24	-22,2
joista koulutuksessa	490	449	41	9,1
<b>1-4 Kaikki työnhakijat yhteensä</b>	<b>1 775</b>	<b>1 727</b>	<b>48</b>	<b>2,8</b>
<b>C. PALVELUISSA</b>				
1. Valtiolle työllistetyt	0	0	0	0,0
2. Kuntiin työllistetyt	10	12	-2	-16,7
3. Yksityiselle sektorille työllistetyt	20	33	-13	-39,4
<b>1-3 Työllistetyt yhteensä</b>	<b>30</b>	<b>45</b>	<b>-15</b>	<b>-33,3</b>
4. Työvoimakoulutuksessa	265	258	7	2,7
5. Valmennuksessa	...	...	...	...
6. Työ-/koulutuskokeilussa	24	32	-8	-25,0
7. Vuorotteluvapaasijaisena	...	...	...	...
8. Kuntouttavassa työtoiminnassa	60	69	-9	-13,0
9. Omaehtoisessa opiskelussa	259	238	21	8,8
<b>1-9 Palveluissa yhteensä</b>	<b>641</b>	<b>645</b>	<b>-4</b>	<b>-0,6</b>
<b>D. TYÖTTÖMYYDEN RAKENNE</b>				
1. Työttömät naiset	346	330	16	4,8
2. Työttömät miehet	333	269	64	23,8
3. Alle 25-vuotiaat työttömät	56	46	10	21,7
4. Yli 50-vuotiaat työttömät	203	173	30	17,3
5. Pitkäaikaistyöttömät	121	70	51	72,9
<b>E. TOIMEENTULOTURVA</b>				
1. Työttömiä työttömyyskassojen jäseniä	234	195	39	20,0
<b>II TOIMINTA KUUKAUDEN AIKANA</b>				
1. Työttömät työnhakijat	903	815	88	10,8
2. Muut työnhakijat	962	973	-11	-1,1
<b>1-2 Työnhakijat yhteensä</b>	<b>1 865</b>	<b>1 788</b>	<b>77</b>	<b>4,3</b>
4. Alkaneet työttömyysjaksot	98	158	-60	-38,0
5. Päättäneet työttömyysjaksot	243	225	18	8,0
6. Uudet työllistämiset	7	9	-2	-22,2
7. Aloittanut työvoimakoulutuksen	88	37	51	137,8



## Alueellinen taulukko

TYÖTTÖMÄT TYÖNHAKIJAT JA AVOIMET TYÖPAIKAT KUNNITTAIN 2020 ELOKUUN LOPUSSA  
ELY-KESKUS: SATAKUNTA

Kunta	Työvoima		Työttömät työnhakijat						Vamm. ja		Avoimet työ- paikat
	Osuus-% työvoimasta	Yhteensä	Miehet	Naiset	Alle 20- vuotiaat	Alle 25- vuotiaat	Yli 50- vuotiaat	Pitkäaik. työttömät	pitkäaik. sairaat		
Eura	5 181	8,2	423	244	179	12	35	197	108	64	67
Eurajoki	4 322	8,0	345	188	157	17	35	137	64	35	104
Harjavalta	2 864	11,3	323	182	141	11	44	108	87	66	61
Honkajoki	722	10,1	73	40	33	...	8	33	17	9	10
Huittinen	4 397	7,9	346	186	160	14	41	156	70	53	187
Jämijärvi	756	9,7	73	43	30	...	9	30	15	5	11
Kankaanpää	4 999	11,6	582	325	257	25	90	261	128	71	76
Karvia	998	10,4	104	68	36	6	15	53	19	10	...
Kokemäki	3 098	9,8	303	161	142	11	42	127	75	60	34
Merikarvia	1 210	11,7	141	73	68	...	5	84	43	23	6
Nakkila	2 304	10,2	236	145	91	8	36	102	57	38	11
Pomarkku	855	11,1	95	60	35	5	10	40	20	13	6
Pori	38 496	14,2	5 463	3 272	2 191	158	721	2 098	1 450	583	486
Rauma	18 372	10,4	1 902	1 056	846	44	210	815	456	214	373
Siiikainen	549	12,6	69	40	29	...	7	31	26	10	...
Säkylä	2 989	7,6	227	142	85	5	22	87	44	27	98
Ulvila	5 855	10,7	626	378	248	24	75	269	135	61	17
Yhteensä	97 967	11,6	11 331	6 603	4 728	347	1 405	4 628	2 814	1 342	1 550

## Tietoa sivustosta

Tällä sivustolla esitetään Satakunnan ELY-keskuksen uusimman Työllisyyskatsauksen sisältö tilastointikohteiden mukaisesti jaoteltuna. Tämän Työllisyyskatsauksen pdf-versio sekä aikaisempien kuukausien katsaukset löytyvät oikealla olevan linkin kautta.

Työllisyyskatsaus perustuu TEM:n Työnvälitystilaston tietoihin. Työnvälitystilasto kerää tietoja Työ- ja elinkeinotoimistoihin (TE-toimistoihin) ilmoittautuneista työnhakijoista kuten työttömistä työnhakijoista, hallinnon palveluista sekä TE-toimistoihin ilmoitetuista avoimista työpaikoista. Tiedot kerätään TE-toimistojen asiakaspalvelurekisteristä (URA). Siten Työnvälitystilaston tiedot ovat täysin rekisteripohjaisia.

Tilasto kattaa kaikki edellä mainittuihin ryhmiin kuuluvat henkilöt, palvelut ja avoimet työpaikat, jotka ovat rekisteröitynä tilastointikaudella kyseisessä rekisterissä erikseen määriteltyjen luokittelijoiden ja muuttujien mukaisesti.

Työllisyyskatsauksen tekstissä on kausivaihtelun vuoksi vertailu edellisen vuoden vastaavaan kuukauteen. Katsauksen kuvat sisältävät tiedot myös taulukkomuodossa. Kunkin kuukauden Työllisyyskatsaus julkaistaan seuraavan kuukauden loppupuolella etukäteen vahvistettujen julkistamispäivien mukaisesti.

Merkkien selitykset:

. tieto on epälooginen esitettäväksi

... tieto on salassapitosäännön alainen

### Lisätietoja:

- Satakunnan työllisyyskatsaukset ELY-keskuksen internetsivuilla:  
<http://www.ely-keskus.fi/web/ely/ely-satakunta-tyollisyyskatsaukset>
- Työnvälitystilasto Internetissä:  
<http://www.tem.fi/tyollisyyskatsaus-ja-tyonvalitystilasto>
- Työnvälitystilaston julkistamispäivät, kuvaus ja laatuseloste:  
<http://www.tem.fi/tilaston-julkistamispivat-kuvaus-ja-laatuseloste>
- Työnvälitystilaston keskeiset tiedot löytyvät Tilastokeskuksen StatFin -tilastotietokannasta:  
[https://pxnet2.stat.fi/PXWeb/pxweb/fi/StatFin/StatFin\\_\\_tym\\_\\_tyonv/](https://pxnet2.stat.fi/PXWeb/pxweb/fi/StatFin/StatFin__tym__tyonv/)
- Työnvälitystilaston tietoja on myös Työpoliittisen aikakauskirjan tilasto-osuudessa:  
<http://www.tem.fi/tyopoliittinen-aikakauskirja>
- TEM:n ja Tilastokeskuksen kuukausittainen yhteisjulkistus:  
<http://www.tilastokeskus.fi/til/tyti/tie.html>
- TEM:n Työnvälitystilaston ja Tilastokeskuksen työvoimatutkimuksen lukujen eroista löytyy lisätietoja osoitteesta:  
[http://www.tilastokeskus.fi/til/tyti/tyti\\_2015-04-28\\_men\\_001.html](http://www.tilastokeskus.fi/til/tyti/tyti_2015-04-28_men_001.html)

### Viittausohje:

Suomen virallinen tilasto (SVT): Työ- ja elinkeinoministeriö, Työnvälitystilasto. 201V:KK, Satakunnan Työllisyyskatsaus, XXXXXkuu 201V. Pori: Elinkeino-, liikenne- ja ympäristökeskus (viitattu pvm). Saantitapa: <http://www.temtyollisyyskatsaus.fi/satakunta.aspx>

## Yhteystiedot

### **Satakunnan elinkeino-, liikenne- ja ympäristökeskus**

Ylijohtaja Marja Karvonen, 0295 022 111

Työmarkkina-asiantuntija Hannu Ahvenjärvi, 0295 022 114

S-posti: etunimi.sukunimi(at)ely-keskus.fi

### **Satakunnan työ- ja elinkeinotoimisto**

Johtaja Juhani Sundell, 0295 022 117

vaihde 0295 045 000

S-posti: etunimi.sukunimi(at)te-toimisto.fi

<http://www.temtyollisyyskatsaus.fi/satakunta.aspx>