

**Syyskuu 2020**

	TA 2020 +muutokset	Toteuma 2020	Ylitys/alitus	Toteuma-%	TA muutos 2020	Toteuma 2019
3001 Vesi- ja jätevesimaksut	1 070 000	776 308	293 692	72,6 %	0	726 526
3003 Vesihuollon liittymismaksut	47 250	66 200	-18 950	140,1 %	0	47 100
3004 Muut vesihuollon myyntituotot	7 000	8 650	-1 650	123,6 %	0	6 597
3015 Kaukolämmön myyntituotot	230 000	182 630	47 370	79,4 %	0	152 266
3060 Metsän myyntituotot	90 000	109 344	-19 344	121,5 %	0	122 380
<b>Liiketoiminnan myyntituotot</b>	<b>1 444 250</b>	<b>1 143 132</b>	<b>301 118</b>	<b>79,2 %</b>	<b>0</b>	<b>1 054 868</b>
3088 Sotilasvammalain muk.korv.	61 220	71 702	-10 482	117,1 %	0	26 252
<b>Täydet valtiolta saadut korvaukset</b>	<b>61 220</b>	<b>71 702</b>	<b>-10 482</b>	<b>117,1 %</b>	<b>0</b>	<b>26 252</b>
3100 Kotikuntakorvaukset	232 734	168 372	64 362	72,3 %	0	178 308
3109 Myyntituotot kunnilta	350 000	127 389	222 611	36,4 %	0	355 916
<b>Korvaukset kunnilta ja kuntayhteisöiltä</b>	<b>582 734</b>	<b>295 761</b>	<b>286 973</b>	<b>50,8 %</b>	<b>0</b>	<b>534 224</b>
3130 Oppisopimuskoul. korvaus	110	650	-540	590,9 %	0	180
3137 Ruokapalvelujen myyntitulot	418 120	304 851	113 269	72,9 %	0	323 921
3139 Henkilöstön maks. ateriakorv.	19 000	11 560	7 440	60,8 %	0	16 515
3140 Muut myyntituotot	74 200	43 489	30 711	58,6 %	0	66 550
<b>Muut suoritteiden myyntituotot</b>	<b>511 430</b>	<b>360 551</b>	<b>150 879</b>	<b>70,5 %</b>	<b>0</b>	<b>407 167</b>
<b>Myyntituotot</b>	<b>2 599 634</b>	<b>1 871 147</b>	<b>728 487</b>	<b>72,0 %</b>	<b>0</b>	<b>2 022 511</b>
3240 Muut terveydenh. palv.maksut	39 000	12 606	26 394	32,3 %	0	13 345
<b>Terveydenhuollon maksut</b>	<b>39 000</b>	<b>12 606</b>	<b>26 394</b>	<b>32,3 %</b>	<b>0</b>	<b>13 345</b>
3252 Kotipalvelumaksut	363 500	328 870	34 630	90,5 %	0	332 314
3257 Hoitopäivähoitomaksut	334 200	251 953	82 247	75,4 %	0	242 481
3261 Muut sosiaalitoimen maksut	195 600	131 153	64 447	67,1 %	0	160 517
<b>Sosiaalitoimen maksut</b>	<b>893 300</b>	<b>711 976</b>	<b>181 324</b>	<b>79,7 %</b>	<b>0</b>	<b>735 313</b>
3270 Ylioppilaskirjoitusmaksut	13 000	0	13 000	0,0 %	0	0
3275 Muut opetus- ja kult.t.maks.	251 905	52 603	199 302	20,9 %	0	79 309
<b>Opetus- ja kulttuuritoimen maksut</b>	<b>264 905</b>	<b>52 603</b>	<b>212 302</b>	<b>19,9 %</b>	<b>0</b>	<b>79 309</b>
3280 Varhaiskasv. asiakasmaksut	560 000	312 784	247 216	55,9 %	0	349 403
3285 Rak.valvonta- ja tark.maks	86 300	69 864	16 436	81,0 %	0	92 547
<b>Yhdyskuntapalvelun maksut</b>	<b>646 300</b>	<b>382 648</b>	<b>263 652</b>	<b>59,2 %</b>	<b>0</b>	<b>441 949</b>
3294 Muut palvelumaksut	19 400	27 236	-7 836	140,4 %	0	34 325
<b>Muut palvelumaksut</b>	<b>19 400</b>	<b>27 236</b>	<b>-7 836</b>	<b>140,4 %</b>	<b>0</b>	<b>34 325</b>
<b>Maksutuotot</b>	<b>1 862 905</b>	<b>1 187 069</b>	<b>675 836</b>	<b>63,7 %</b>	<b>0</b>	<b>1 304 241</b>
3300 Työllistämistuki valtiolta	98 500	23 512	74 988	23,9 %	0	75 116
3301 Muut tuet ja av. valtiolta	263 700	609 838	-346 138	231,3 %	0	975 508
3310 Tuot ja av. Euroopan Unioni	29 700	0	29 700	0,0 %	0	0
3315 Muut tuet ja avustukset muilta	3 000	0	3 000	0,0 %	0	0
3320 Yhdistymisavustus valtiolta	0	0	0	0,0 %	0	600 000
3327 Valtion korvaus kunt. työtoim.	48 000	0	48 000	0,0 %	0	18 939
3330 Kelan korvaus työterveyshuoll.	110 500	0	110 500	0,0 %	0	0
3335 Muut tuet ja avustukset	400	4 605	-4 205	1 151,3 %	0	0
<b>Tuet ja avustukset</b>	<b>553 800</b>	<b>637 955</b>	<b>-84 155</b>	<b>115,2 %</b>	<b>0</b>	<b>1 669 563</b>
3410 Asuntojen vuokrat	540 000	372 651	167 349	69,0 %	0	401 558
3420 Muiden rakennusten vuokrat	440 000	333 354	106 647	75,8 %	0	343 628
3430 Maa- ja vesialueiden vuokrat	130 000	3 599	126 401	2,8 %	0	7 065
3450 Koneiden ja laitteiden vuokrat	23 000	13 479	9 521	58,6 %	0	17 331
3460 Muut vuokratuotot	537 340	57 961	479 379	10,8 %	0	54 368
<b>Vuokratuotot</b>	<b>1 670 340</b>	<b>781 045</b>	<b>889 295</b>	<b>46,8 %</b>	<b>0</b>	<b>823 950</b>
3525 Perustoimeentulotuen tak.per	0	518	-518	0,0 %	0	993

**Syyskuu 2020**

	TA 2020 +muutokset	Toteuma 2020	Ylitys/alitus	Toteuma-%	TA muutos 2020	Toteuma 2019
3526 Täyd. ja ehk. toim.tt tak.per.	1 000	581	419	58,1 %	0	1 457
3530 Perintämaksu	120	3 649	-3 529	3 040,8 %	0	3 253
3540 Muut toimintatuotot	11 500	19 175	-7 675	166,7 %	0	35 050
<b>Muut toimintatuotot</b>	<b>12 620</b>	<b>23 923</b>	<b>-11 303</b>	<b>189,6 %</b>	<b>0</b>	<b>40 752</b>
<b>Muut toimintatuotot</b>	<b>1 682 960</b>	<b>804 968</b>	<b>877 992</b>	<b>47,8 %</b>	<b>0</b>	<b>864 702</b>
<b>TOIMINTATUOTOT</b>	<b>6 699 299</b>	<b>4 501 139</b>	<b>2 198 160</b>	<b>67,2 %</b>	<b>0</b>	<b>5 861 017</b>
4001 Vakinaisten palkat KuEL	-16 052 404	-10 814 738	-5 237 666	67,4 %	-37 000	-10 435 682
4002 Tilapäisten palkat KuEL	-915 482	-1 464 622	549 140	160,0 %	-80 000	-1 465 445
4003 Erilliskorvaukset KuEL	-1 017 100	-767 962	-249 138	75,5 %	0	-841 932
4004 Sairauslomasijaiset KuEL	-254 986	-203 243	-51 743	79,7 %	-16 000	-393 417
4005 Vuosiloma- ja muut sij.KuEL	-1 189 938	-1 445 164	255 226	121,4 %	-210 000	-1 417 439
4006 Opettajien palkat VaEL	-2 692 000	-1 788 645	-903 355	66,4 %	0	-1 742 754
4007 Opettajien sijaist.palkat VaEL	-37 400	-29 814	-7 586	79,7 %	0	-29 730
4008 Opett.sair.lomasij palkat VaEL	-1 000	-8 359	7 359	835,9 %	0	-32 416
4009 Opettajien erilliskorv. VaEL	-4 800	-11 017	6 217	229,5 %	0	-14 698
4010 Työllistämispalkat KuEL	-170 000	-86 799	-83 201	51,1 %	0	-168 654
4011 Viranhalt. kokouspalkkiot	-35 400	-19 200	-16 201	54,2 %	0	-13 190
4012 Luottamush. kokous- ja vuosip	-132 500	-71 867	-60 633	54,2 %	0	-86 168
4013 Asiantuntijapalkkiot SOTU	-20 000	-18 653	-1 347	93,3 %	0	-26 680
4020 Ravintoetukorvaukset, alv	-1 800	-11 122	9 322	617,9 %	0	-11 995
4021 Puhelinetukorvaukset	-13 100	-11 122	-1 978	84,9 %	0	-11 859
4025 Luontoisedut tulo	13 100	22 243	-9 143	169,8 %	0	23 855
4070 Siivilipalvelusm. päivärahat	0	-3 198	3 198	0,0 %	0	0
<b>Palkat ja palkkiot</b>	<b>-22 524 810</b>	<b>-16 733 279</b>	<b>-5 791 531</b>	<b>74,3 %</b>	<b>-343 000</b>	<b>-16 668 203</b>
4100 KuEL-maksu palkkaperusteinen	-3 604 580	-2 588 955	-1 015 625	71,8 %	0	-2 568 537
4102 KuEL-maksu eläkemenoperust.	-843 729	-665 894	-177 835	78,9 %	0	-688 782
4105 VaEL-maksu opettajat	-511 470	-320 906	-190 564	62,7 %	0	-351 770
<b>Eläkekulut</b>	<b>-4 959 779</b>	<b>-3 575 756</b>	<b>-1 384 023</b>	<b>72,1 %</b>	<b>0</b>	<b>-3 609 089</b>
4150 Työnantajan sairausvakuutusmaks	-297 080	-221 147	-75 933	74,4 %	0	-126 020
4160 Työttömyysvakuutusmaksut	0	-262 303	262 303	0,0 %	0	-312 439
4170 Tapaturmavakuutusmaksut	-65 870	-134 939	69 069	204,9 %	0	-60 254
4180 Taloudell.tuen maksuosuus Keva	-8 590	0	-8 590	0,0 %	0	0
<b>Muut henkilösivukulut</b>	<b>-371 540</b>	<b>-618 389</b>	<b>246 849</b>	<b>166,4 %</b>	<b>0</b>	<b>-498 713</b>
<b>Henkilösivukulut</b>	<b>-5 331 319</b>	<b>-4 194 145</b>	<b>-1 137 174</b>	<b>78,7 %</b>	<b>0</b>	<b>-4 107 802</b>
4230 Sairausvakuutuskorvaukset	0	264 014	-264 014	0,0 %	0	315 695
4240 Tapaturmakorvaukset	0	8 397	-8 397	0,0 %	0	21 482
4260 Muut henkilöstömenojen korj.er	0	34 641	-34 641	0,0 %	0	33 843
<b>Henkilöstökorvaukset</b>	<b>0</b>	<b>307 052</b>	<b>-307 052</b>	<b>0,0 %</b>	<b>0</b>	<b>371 020</b>
<b>Henkilöstökulut</b>	<b>-27 856 129</b>	<b>-20 620 372</b>	<b>-7 235 757</b>	<b>74,0 %</b>	<b>-343 000</b>	<b>-20 404 986</b>
4301 Asiakaspalv.ostot kunnilta	-1 337 188	-744 990	-592 198	55,7 %	0	-792 602
4310 Asiakaspalv.ostot kuntayhtymil	-19 326 741	-14 509 920	-4 816 821	75,1 %	-384 000	-14 740 002
4311 Asiakaspalv.ostot muilta	-4 408 841	-3 249 877	-1 158 964	73,7 %	-1 089 400	-3 464 376
4328 Perhehoitajien palkkiot	-147 000	-95 769	-51 231	65,1 %	-20 000	-92 596
<b>Asiakaspalvelujen ostot</b>	<b>-25 219 770</b>	<b>-18 600 556</b>	<b>-6 619 214</b>	<b>73,8 %</b>	<b>-1 493 400</b>	<b>-19 089 576</b>
4340 Rahoitus- ja pankkipalvelut	-13 470	-5 482	-7 988	40,7 %	0	-8 785
4341 Asiantuntijapalvelut	-446 000	-365 825	-80 175	82,0 %	0	-724 747
4342 ICT-palvelut	-635 710	-434 210	-201 500	68,3 %	0	-163 633
4343 Toimistopalvelut	0	-4 763	4 763	0,0 %	0	0

**Syyskuu 2020**

	TA 2020 +muutokset	Toteuma 2020	Ylitys/alitus	Toteuma-%	TA muutos 2020	Toteuma 2019
4350 Painatukset ja ilmoitukset	-116 788	-61 992	-54 796	53,1 %	0	-94 346
4360 Postipalvelut	-72 120	-46 873	-25 247	65,0 %	0	-66 946
4361 Telepalvelut	-162 985	-125 914	-37 071	77,3 %	0	-122 479
4370 Vakuutukset	-101 150	-79 835	-21 315	78,9 %	0	-77 358
4380 Puhkaanapito- ja pesulapalvelu	-326 660	-239 872	-86 788	73,4 %	-15 000	-232 690
4385 Jätehuoltomaksut	-109 500	-75 520	-33 980	69,0 %	0	-65 012
4390 Rak.ja al.rak.-ja kunn.pitopal	-1 164 000	-840 451	-323 549	72,2 %	-72 000	-834 042
4400 Kon, kal, laitt. ja rak.kunn.p	-100 887	-85 732	-15 155	85,0 %	0	-57 592
4410 Majoitus- ja ravitsemuspalv.	-236 109	-124 286	-111 823	52,6 %	0	-174 734
4420 Matkustus- ja kuljetuspalv.	-583 220	-282 077	-301 143	48,4 %	0	-425 649
4423 Joukkoliikenne seutulippu	-79 000	-38 621	-40 379	48,9 %	0	-43 255
4425 Oppilaskuljetukset	-714 900	-300 893	-414 007	42,1 %	0	-497 783
4430 Sosiaali- ja terv.palvelut	-217 000	-181 759	-35 241	83,8 %	0	-126 084
4435 Tukihenkilöpalkkiot	-25 450	-42 156	16 706	165,6 %	0	-23 907
4437 Kustannusten korvaukset	-138 550	-99 457	-39 093	71,8 %	0	-105 400
4440 Koulutus- ja kulttuuripalvelut	-309 080	-93 120	-215 960	30,1 %	0	-216 953
4450 Osuus verotuskustannuksiin	-217 000	-168 378	-48 622	77,6 %	0	-161 719
4455 Muualle johdettava jätevesi	-470 000	-309 519	-160 481	65,9 %	0	-277 091
4460 Muut yhteistoimintaosuudet	-1 184 820	-881 323	-303 497	74,4 %	0	-924 792
4470 Muut palvelut	-692 780	-483 926	-208 854	69,9 %	0	-354 948
<b>Muiden palveluiden ostot</b>	<b>-8 117 179</b>	<b>-5 371 985</b>	<b>-2 745 194</b>	<b>66,2 %</b>	<b>-87 000</b>	<b>-5 779 945</b>
<b>Palvelujen ostot</b>	<b>-33 336 949</b>	<b>-23 972 540</b>	<b>-9 364 409</b>	<b>71,9 %</b>	<b>-1 580 400</b>	<b>-24 869 521</b>
4500 Toimisto- ja koulutarvikkeet	-144 755	-101 712	-43 043	70,3 %	0	-115 481
4510 Kirjallisuus	-369 400	-303 305	-66 095	82,1 %	0	-337 593
4520 Elintarvikkeet	-747 825	-418 297	-329 528	55,9 %	0	-523 315
4530 Vaatteisto	-45 400	-34 654	-10 746	76,3 %	0	-29 462
4533 Lääkkeet	-80 680	-65 539	-15 141	81,2 %	0	-72 923
4536 Hoitotarvikkeet	-170 050	-168 042	-2 008	98,8 %	-96 000	-53 521
4550 Puhdistus-ja siivoustarvikkeet	-16 480	-20 485	4 005	124,3 %	0	-11 910
4555 Puhdistus-ja siivousaineet	-40 580	-49 391	8 811	121,7 %	0	-38 189
4560 Poltto- ja voiteluaineet	-33 280	-14 532	-18 748	43,7 %	0	-21 365
4568 Lämmitys	-510 000	-262 086	-247 914	51,4 %	0	-318 124
4569 Sähkö	-795 100	-504 120	-290 980	63,4 %	0	-495 610
4570 Vesi	-32 600	-100 203	67 603	307,4 %	0	-69 066
4580 Kalusto	-306 330	-189 699	-116 631	61,9 %	16 400	-344 779
4590 Rakennusmateriaali	-119 900	-140 627	20 727	117,3 %	0	-162 627
4600 Muu materiaali	-144 410	-121 620	-22 790	84,2 %	0	-104 135
<b>Ostot tilikauden aikana</b>	<b>-3 556 790</b>	<b>-2 494 313</b>	<b>-1 062 477</b>	<b>70,1 %</b>	<b>-79 600</b>	<b>-2 698 098</b>
<b>Aineet, tarvikkeet ja tavarat</b>	<b>-3 556 790</b>	<b>-2 494 313</b>	<b>-1 062 477</b>	<b>70,1 %</b>	<b>-79 600</b>	<b>-2 698 098</b>
4700 Lasten kotihoidon tuki	-700 000	-421 808	-278 192	60,3 %	0	-465 487
4705 Yksityisen hoidon tuki	-60 000	-28 870	-31 130	48,1 %	0	-39 180
4707 Yks.hoidon kuntalisä	-110 000	-50 758	-59 242	46,1 %	0	-82 432
4710 Omaishoidon tuki	-581 320	-368 095	-213 225	63,3 %	-166 000	-335 855
4721 Perustoimeentulotuki	0	-92	92	0,0 %	0	0
4722 Täydentävä toimeentulotuki	-35 000	-9 884	-25 116	28,2 %	3 000	-23 662
4723 Ehkäisevä toimeentulotuki	-35 000	-31 076	-3 924	88,8 %	3 000	-29 551
4724 Kuntouttava työtoiminta	-40 500	-26 486	-14 014	65,4 %	0	-31 968
4726 Kunt.työtoim. matkakorv. tmark	-1 500	-2 644	1 144	176,3 %	0	-405

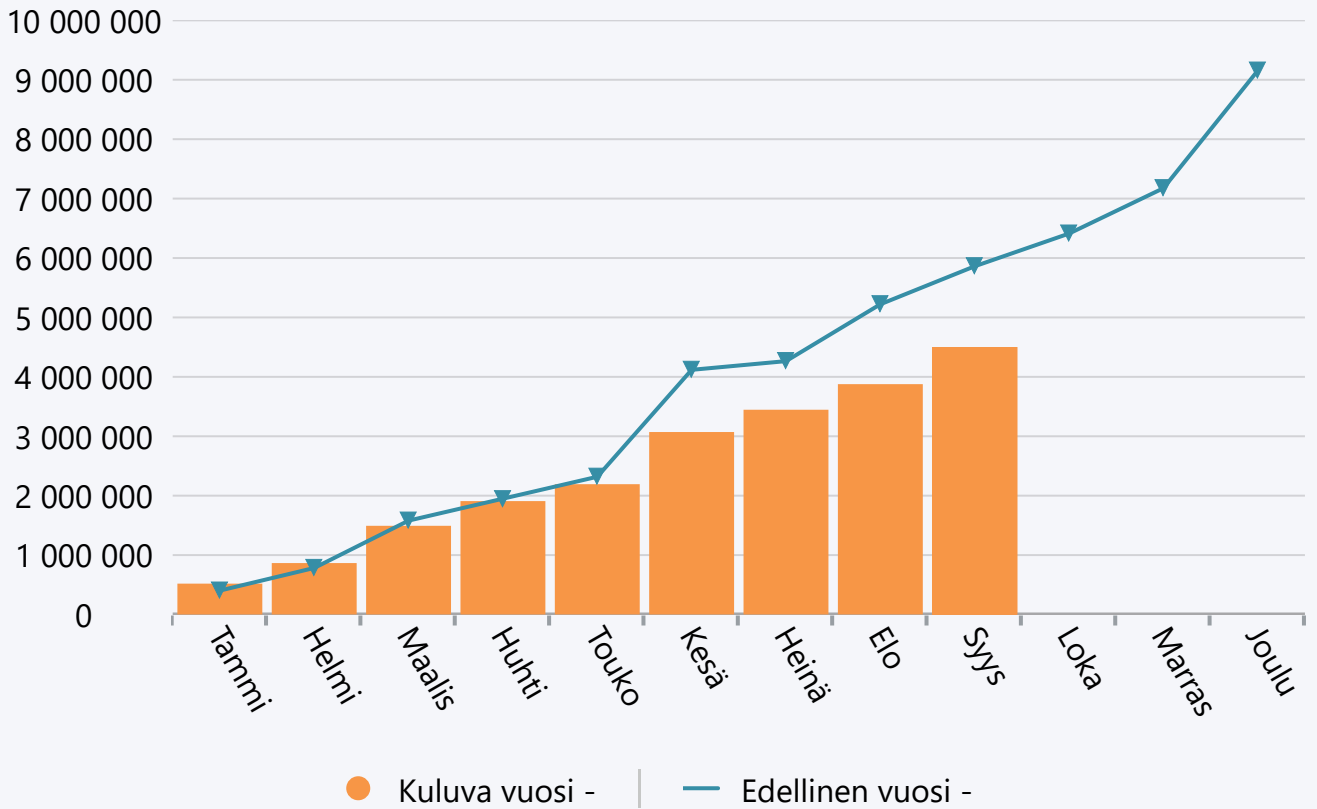
## Syyskuu 2020

	TA 2020 +muutokset	Toteuma 2020	Ylitys/alitus	Toteuma-%	TA muutos 2020	Toteuma 2019
4731 Kotihoidon palvelusetelit	-1 195 070	-935 975	-259 095	78,3 %	-180 000	-801 758
4739 Muut avustukset kotitalouksill	-133 500	-125 047	-8 453	93,7 %	0	-111 837
<b>Avustukset kotitalouksille</b>	<b>-2 891 890</b>	<b>-2 000 736</b>	<b>-891 154</b>	<b>69,2 %</b>	<b>-340 000</b>	<b>-1 922 136</b>
4740 Avustukset yhteisöille	-484 000	-338 510	-145 490	69,9 %	0	-357 403
4745 Työmarkkinatuen kuntaos.KELA	-200 000	-218 259	18 259	109,1 %	0	-161 889
<b>Avustukset yhteisöille</b>	<b>-684 000</b>	<b>-556 768</b>	<b>-127 232</b>	<b>81,4 %</b>	<b>0</b>	<b>-519 292</b>
4760 Muut avustukset yhteisöille	-25 000	0	-25 000	0,0 %	0	0
<b>Avustukset liikelaitoksille</b>	<b>-25 000</b>	<b>0</b>	<b>-25 000</b>	<b>0,0 %</b>	<b>0</b>	<b>0</b>
<b>Avustukset</b>	<b>-3 600 890</b>	<b>-2 557 504</b>	<b>-1 043 386</b>	<b>71,0 %</b>	<b>-340 000</b>	<b>-2 441 428</b>
4820 Rak.- ja huoneistojen vuokrat	-28 515	-18 066	-10 449	63,4 %	0	-30 628
4821 Yhtiövästikkeet	-32 600	-13 455	-19 145	41,3 %	0	-21 045
4840 Koneiden ja laitt. vuokrat	-103 098	-75 803	-27 295	73,5 %	0	-61 780
4860 Muut vuokrat	-75 200	-32 714	-42 486	43,5 %	0	-32 492
<b>Vuokrat</b>	<b>-239 413</b>	<b>-140 039</b>	<b>-99 374</b>	<b>58,5 %</b>	<b>0</b>	<b>-145 945</b>
4900 Välilliset verot	-7 000	-1 557	-5 443	22,2 %	0	-7 981
4915 Ajoneuvovero	-3 395	-710	-2 685	20,9 %	0	-1 630
4920 Kiinteistövero	0	-108	108	0,0 %	0	-108
4921 Myyntisaamisten luottotappiot	0	5 055	-5 055	0,0 %	0	3 127
4925 Käyttöomaisuuden myyntitappio	0	-799	799	0,0 %	0	0
4930 Merkkipäivälahjat	-41 260	-8 179	-33 081	19,8 %	0	-14 238
4935 Stipendit	-200	-342	142	171,0 %	0	-90
4938 Koulutapaturmat	0	-904	904	0,0 %	0	283
4940 Muut kulut	-61 505	-76 846	15 341	124,9 %	0	-64 395
<b>Muut toimintakulut</b>	<b>-113 360</b>	<b>-84 390</b>	<b>-28 970</b>	<b>74,4 %</b>	<b>0</b>	<b>-85 032</b>
<b>TOIMINTAKULUT</b>	<b>-68 703 531</b>	<b>-49 869 158</b>	<b>-18 834 373</b>	<b>72,6 %</b>	<b>-2 343 000</b>	<b>-50 645 009</b>
<b>TOIMINTAKATE YHTEENSÄ</b>	<b>-62 004 232</b>	<b>-45 368 019</b>	<b>-16 636 213</b>	<b>73,2 %</b>	<b>-2 343 000</b>	<b>-44 783 992</b>
5000 Kunnan tulovero	30 206 000	22 618 718	7 587 282	74,9 %	0	21 999 334
5100 Kiinteistövero	21 457 000	13 897 066	7 559 934	64,8 %	0	10 582 875
5200 Osuus yhteisöveron tuotosta	2 714 000	2 162 631	551 369	79,7 %	0	2 034 008
<b>Verotulot</b>	<b>54 377 000</b>	<b>38 678 415</b>	<b>15 698 585</b>	<b>71,1 %</b>	<b>0</b>	<b>34 616 217</b>
5501 Kunnan peruspalv. valtionosuus	15 096 477	8 239 719	6 856 758	54,6 %	0	10 810 998
5801 Verotuloihin perustuva tasaus	-2 750 398	-2 059 380	-691 018	74,9 %	0	-2 031 093
5803 Opetus- ja kultt.toim. muu vos	-998 197	-751 882	-246 315	75,3 %	0	-748 656
5890 Verotulojen menetyst. kompens.	0	4 655 177	-4 655 177	0,0 %	0	0
<b>Valtionosuudet</b>	<b>11 347 882</b>	<b>10 083 634</b>	<b>1 264 248</b>	<b>88,9 %</b>	<b>0</b>	<b>8 031 249</b>
6000 Korkotuotot antolainoista ulko	64 000	10 212	53 788	16,0 %	0	0
6020 Korkotuotot sij. ja tall.	50 000	1 807	48 193	3,6 %	0	306
<b>Korkotuotot</b>	<b>114 000</b>	<b>12 019</b>	<b>101 981</b>	<b>10,5 %</b>	<b>0</b>	<b>306</b>
6100 Osinkotuotot ja osuusp.om.kor.	20 000	62 866	-42 866	314,3 %	0	63 878
6120 Verotilityst.korot ja korotuks	0	46	-46	0,0 %	0	49
6130 Viivästyskorkotulot	0	3 289	-3 289	0,0 %	0	7 273
6140 Perusp.korot ky:ltä	6 900	0	6 900	0,0 %	0	0
6160 Arvopapereiden myyntivoitot	200 000	0	200 000	0,0 %	0	243 000
6170 Muut rahoitustuotot	20 000	375 875	-355 875	1 879,4 %	0	0
<b>Muut rahoitustuotot</b>	<b>246 900</b>	<b>442 076</b>	<b>-195 176</b>	<b>179,1 %</b>	<b>0</b>	<b>314 200</b>
6210 Korkokulut lainoista ulkop	-80 000	-79 648	-352	99,6 %	0	-41 410
6240 Maksuliikennetilien korot	0	0	0	0,0 %	0	-211
<b>Korkokulut</b>	<b>-80 000</b>	<b>-79 648</b>	<b>-352</b>	<b>99,6 %</b>	<b>0</b>	<b>-41 621</b>

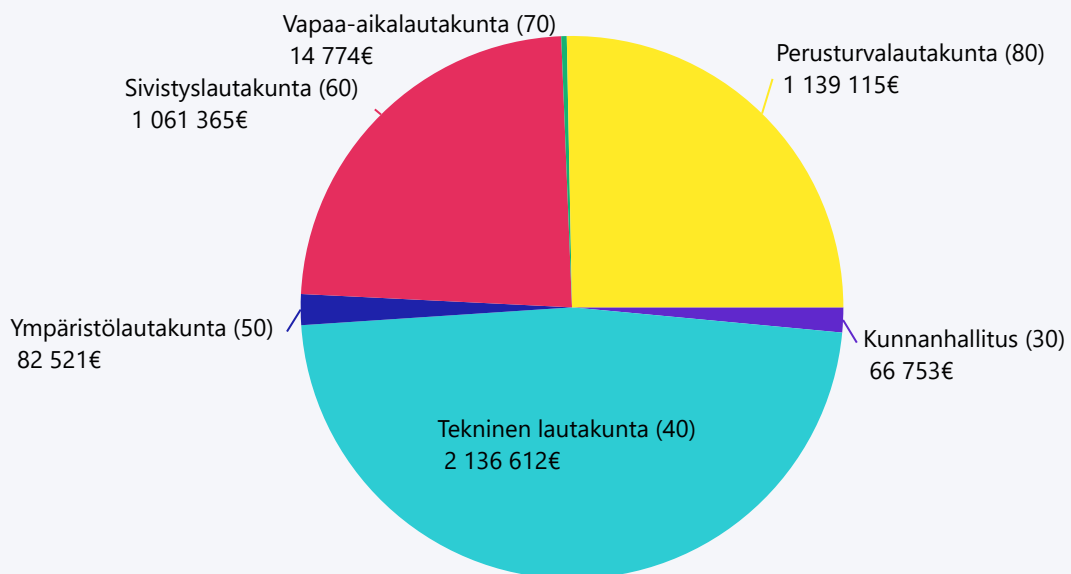
**Syyskuu 2020**

	TA 2020 +muutokset	Toteuma 2020	Ylitys/alitus	Toteuma-%	TA muutos 2020	Toteuma 2019
6320 Viivästyskorot ja korotukset	0	-546	546	0,0 %	0	-223
6335 Arvopapereiden myyntitappiot	-50 000	0	-50 000	0,0 %	0	0
6350 Luottoprovisiot	0	-3 000	3 000	0,0 %	0	-3 000
6360 Arvonal.vaiht.vast.rah.var.	-200 000	0	-200 000	0,0 %	0	0
6380 Muut rahoituskulut	0	-3	3	0,0 %	0	0
Muut rahoituskulut	-250 000	-3 549	-246 451	1,4 %	0	-3 223
Rahoitustuotot ja -kulut	30 900	370 898	-339 998	1 200,3 %	0	269 661
<b>VUOSIKATE</b>	<b>3 751 550</b>	<b>3 764 927</b>	<b>-13 377</b>	<b>100,4 %</b>	<b>-2 343 000</b>	<b>-1 866 864</b>
7110 Poistot tietokoneohjelmista	-111 892	-45 919	-65 973	41,0 %	0	-45 919
7120 Poistot muista pitkävaik.menoi	-118 937	-89 246	-29 691	75,0 %	0	-93 122
7130 Poistot rakennuksista	-2 153 208	-1 616 566	-536 642	75,1 %	0	-1 615 566
7140 Poistot kiint.rak. ja laitt.	-1 874 642	-1 419 832	-454 810	75,7 %	0	-1 482 488
7150 Poistot koneista ja kalust	-379 586	-299 217	-80 369	78,8 %	0	-362 942
Suunnitelman mukaiset poistot	-4 638 265	-3 470 779	-1 167 486	74,8 %	0	-3 600 037
7210 Muut lisäpoistot	0	0	0	0,0 %	0	-122 914
Kertaluonteiset poistot	0	0	0	0,0 %	0	-122 914
Poistot ja arvonalentumiset	-4 638 265	-3 470 779	-1 167 486	74,8 %	0	-3 722 951
<b>TILIKAUDEN TULOS</b>	<b>-886 715</b>	<b>294 148</b>	<b>-1 180 863</b>	<b>-33,2 %</b>	<b>-2 343 000</b>	<b>-5 589 815</b>
<b>YLIJÄÄMÄ / ALIJÄÄMÄ</b>	<b>-886 715</b>	<b>294 148</b>	<b>-1 180 863</b>	<b>-33,2 %</b>	<b>-2 343 000</b>	<b>-5 589 815</b>

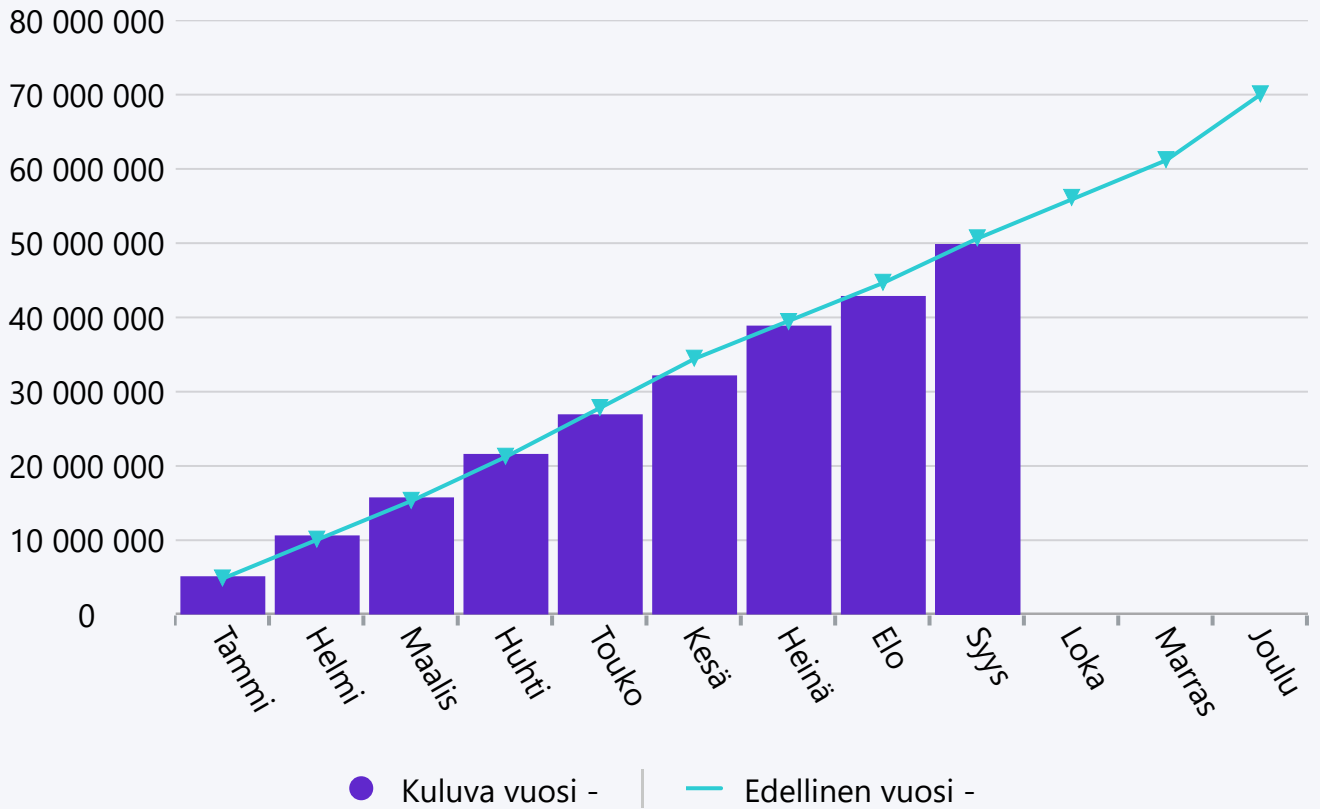
## Toimintatuotot



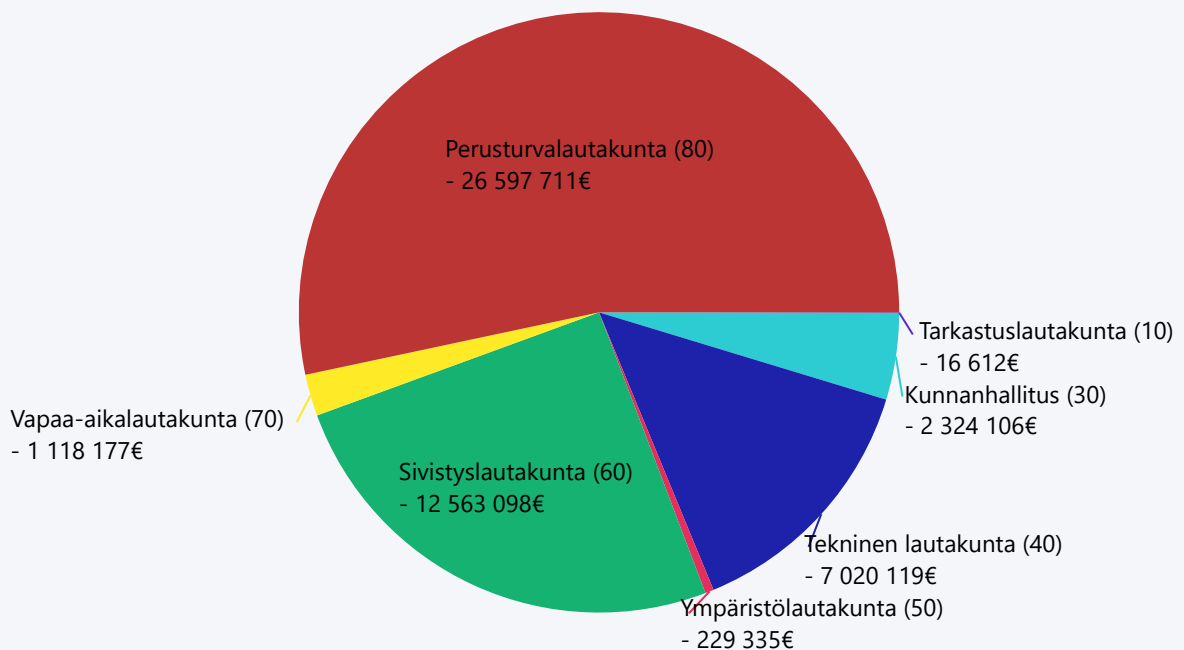
## Toimintatuotot



## Toimintakulut



## Toimintakulut

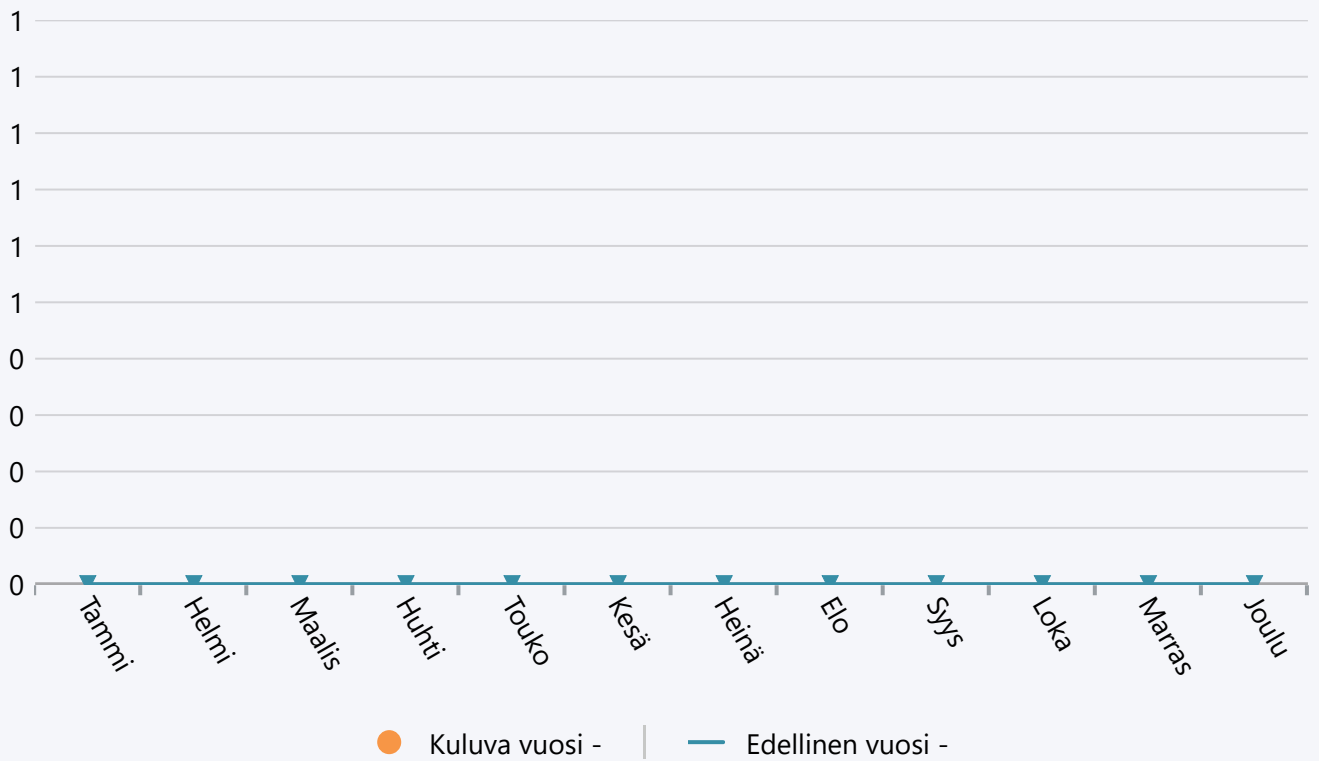


**Syyskuu 2020 Tarkastuslautakunta**

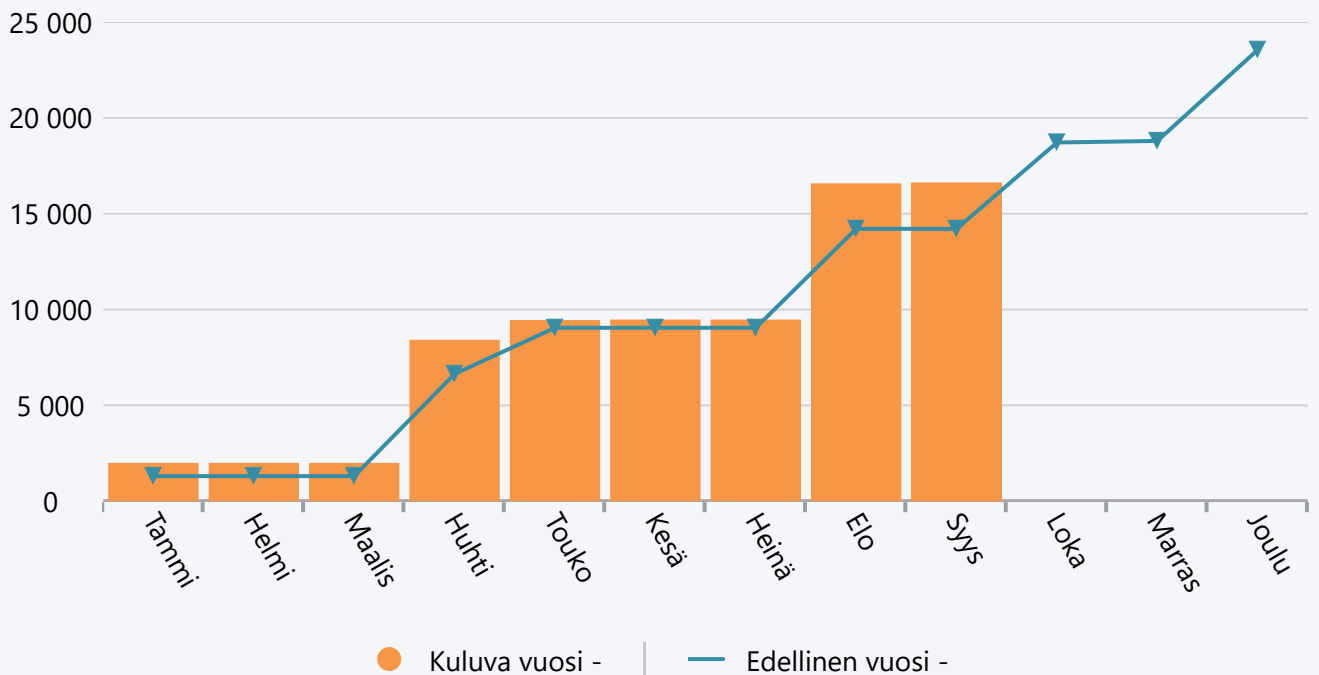
	TA 2020 +muutokset	Toteuma 2020	Ylitys/alitus	Toteuma-%	Määräraha muutos 2020	Toteuma 2019
Henkilöstökulut	-8 000	-3 585	-4 415	44,8 %	0	-4 924
Palvelujen ostot	-18 100	-12 998	-5 102	71,8 %	0	-9 288
Aineet, tarvikkeet ja tavarat	-200	-28	-172	14,1 %	0	0
<b>TOIMINTAKULUT</b>	<b>-26 300</b>	<b>-16 612</b>	<b>-9 688</b>	<b>63,2 %</b>	<b>0</b>	<b>-14 211</b>
<b>TOIMINTAKATE YHTEENSÄ</b>	<b>-26 300</b>	<b>-16 612</b>	<b>-9 688</b>	<b>63,2 %</b>	<b>0</b>	<b>-14 211</b>
<b>VUOSIKATE</b>	<b>-26 300</b>	<b>-16 612</b>	<b>-9 688</b>	<b>63,2 %</b>	<b>0</b>	<b>-14 211</b>
<b>TILIKAUDEN TULOS</b>	<b>-26 300</b>	<b>-16 612</b>	<b>-9 688</b>	<b>63,2 %</b>	<b>0</b>	<b>-14 211</b>
<b>YLIJÄÄMÄ / ALIJÄÄMÄ</b>	<b>-26 300</b>	<b>-16 612</b>	<b>-9 688</b>	<b>63,2 %</b>	<b>0</b>	<b>-14 211</b>



## Tuotot 2020



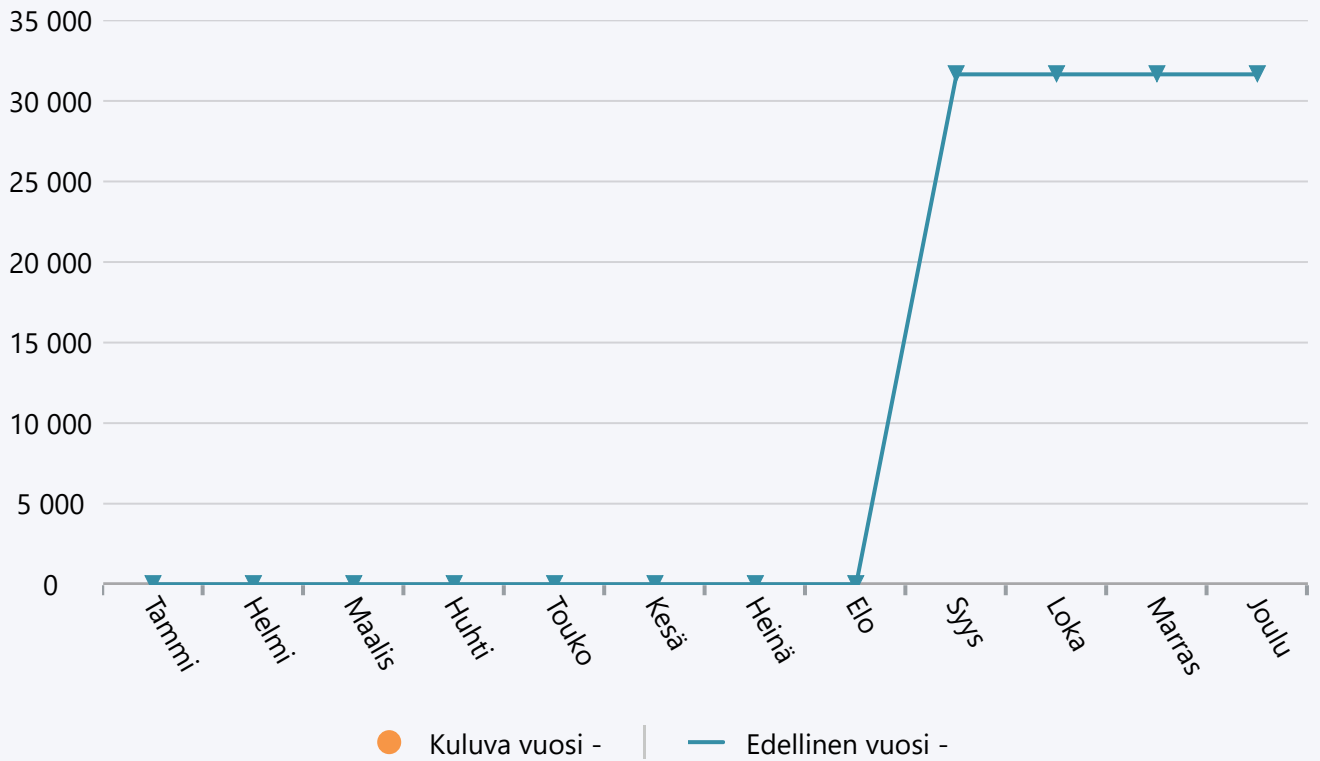
## Menot 2020



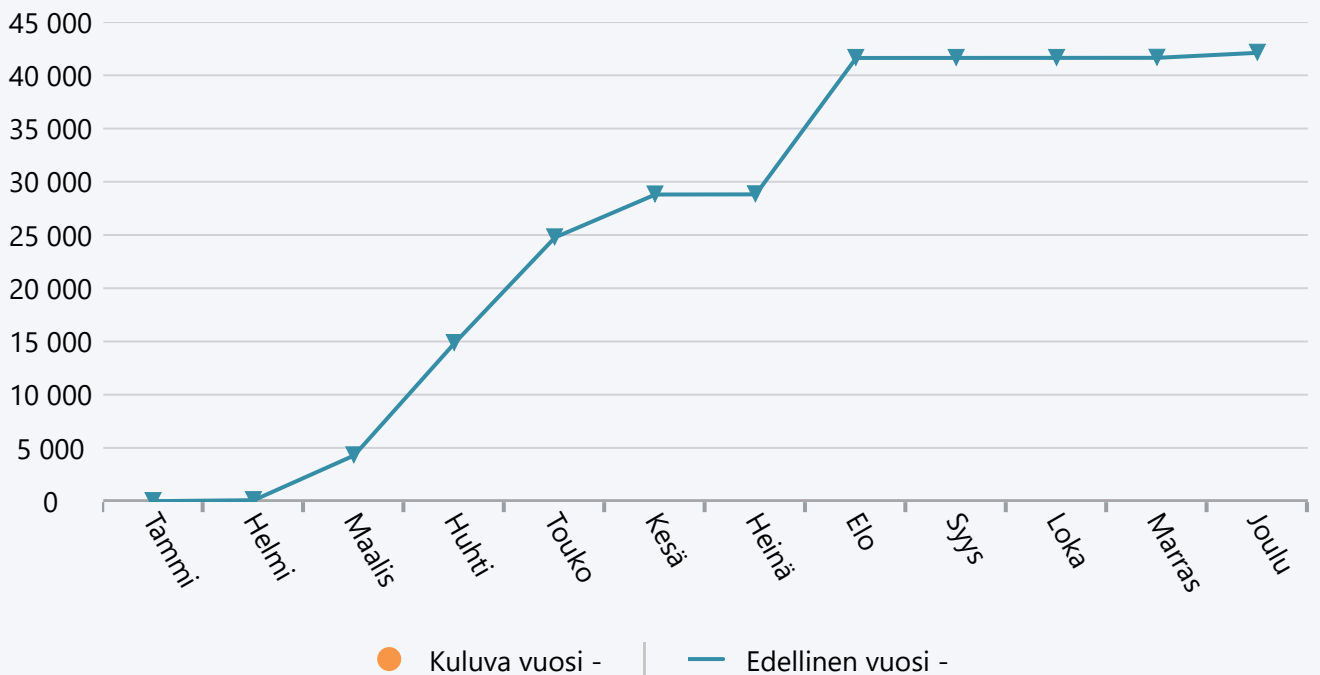
**Syyskuu 2020 Keskusvaalilautakunta**

	TA 2020 +muutokset	Toteuma 2020	Ylitys/alitus	Toteuma-%	Määräraha muutos 2020	Toteuma 2019
Tuet ja avustukset	0	0	0	0,0 %	0	31 649
<b>TOIMINTATUOTOT</b>	<b>0</b>	<b>0</b>	<b>0</b>	<b>0,0 %</b>	<b>0</b>	<b>31 649</b>
Henkilöstökulut	0	0	0	0,0 %	0	-31 314
Palvelujen ostot	0	0	0	0,0 %	0	-8 641
Aineet, tarvikkeet ja tavarat	0	0	0	0,0 %	0	-1 672
<b>TOIMINTAKULUT</b>	<b>0</b>	<b>0</b>	<b>0</b>	<b>0,0 %</b>	<b>0</b>	<b>-41 627</b>
<b>TOIMINTAKATE YHTEENSÄ</b>	<b>0</b>	<b>0</b>	<b>0</b>	<b>0,0 %</b>	<b>0</b>	<b>-9 978</b>
<b>VUOSIKATE</b>	<b>0</b>	<b>0</b>	<b>0</b>	<b>0,0 %</b>	<b>0</b>	<b>-9 978</b>
<b>TILIKAUDEN TULOS</b>	<b>0</b>	<b>0</b>	<b>0</b>	<b>0,0 %</b>	<b>0</b>	<b>-9 978</b>
<b>YLIJÄÄMÄ / ALIJÄÄMÄ</b>	<b>0</b>	<b>0</b>	<b>0</b>	<b>0,0 %</b>	<b>0</b>	<b>-9 978</b>

## Tuotot 2020



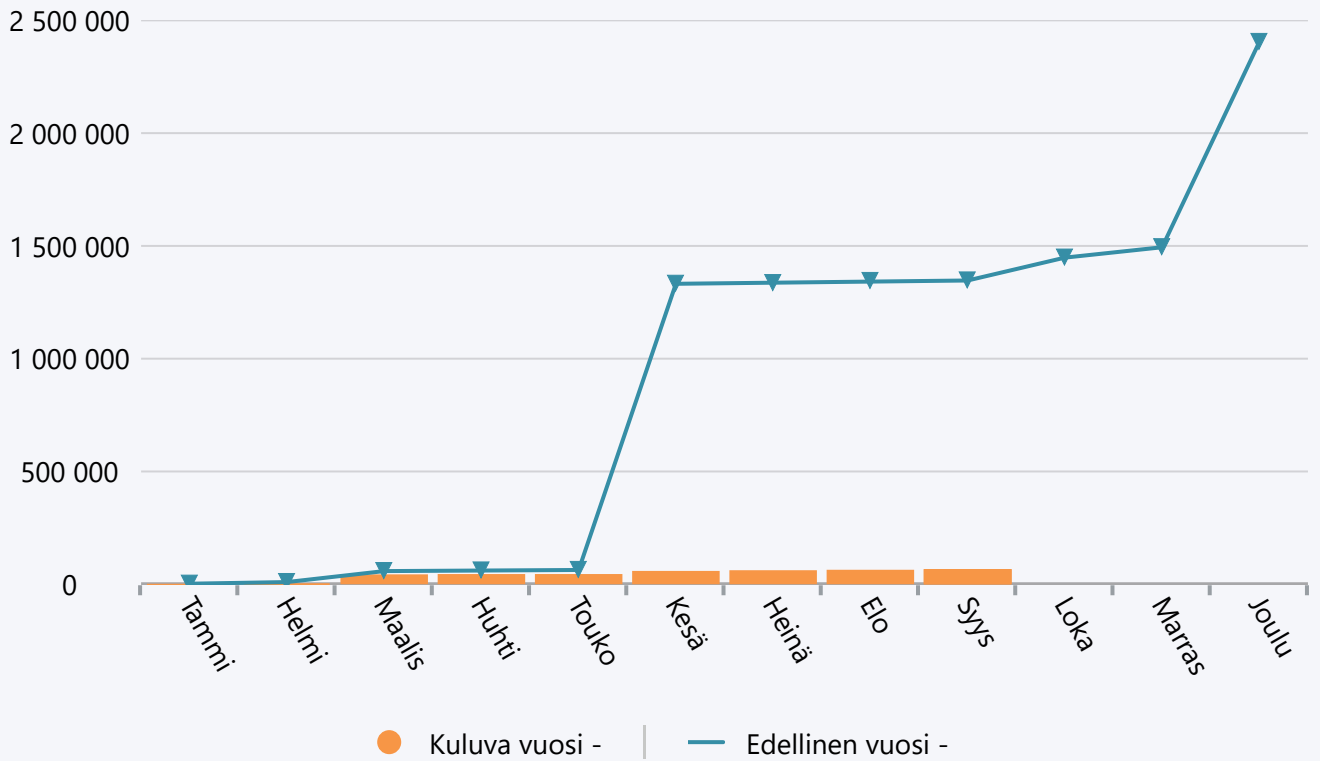
## Menot 2020



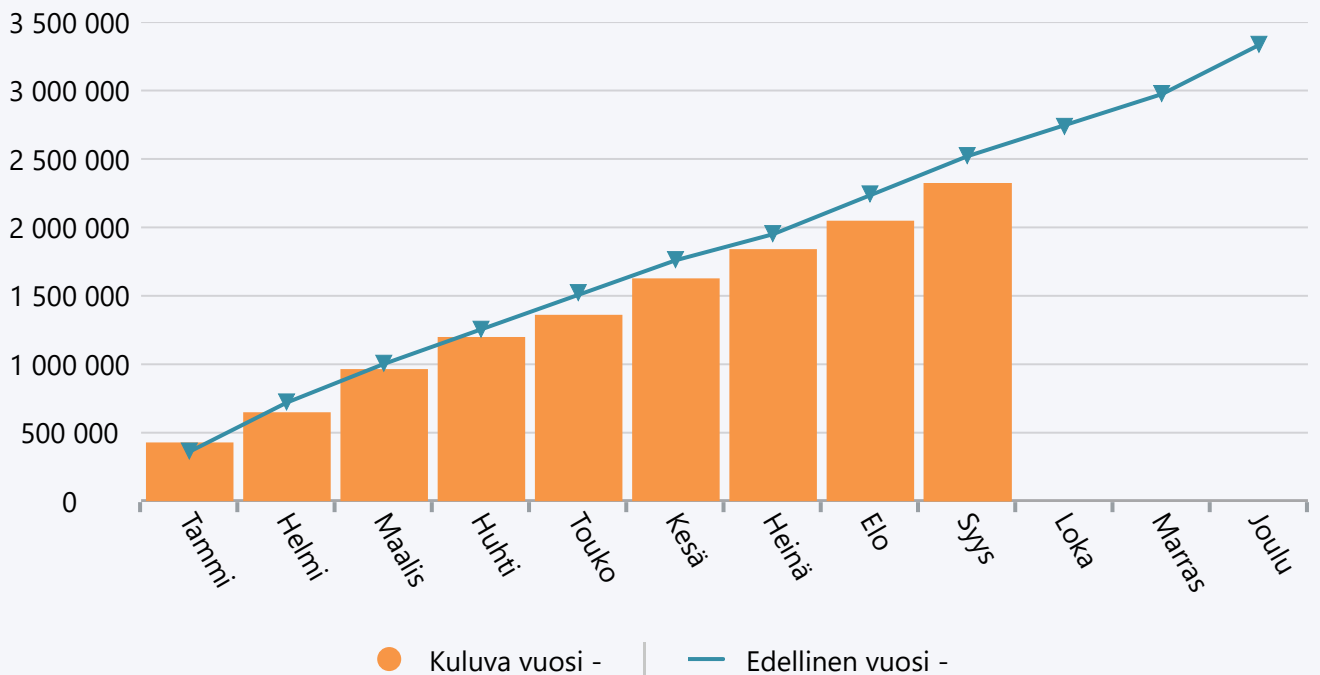
## Syyskuu 2020 Kunnanhallitus

	TA 2020 +muutokset	Toteuma 2020	Ylitys/alitus	Toteuma-%	Määräraha muutos 2020	Toteuma 2019
Myyntituotot	50 000	34 874	15 126	69,7 %	0	34 948
Tuet ja avustukset	118 500	0	118 500	0,0 %	0	1 272 972
Muut toimintatuotot	153 000	31 879	121 121	20,8 %	0	38 817
<b>TOIMINTATUOTOT</b>	<b>321 500</b>	<b>66 753</b>	<b>254 747</b>	<b>20,8 %</b>	<b>0</b>	<b>1 346 737</b>
Henkilöstökulut	-1 109 911	-766 353	-343 558	69,0 %	0	-818 831
Palvelujen ostot	-2 085 760	-1 447 162	-638 598	69,4 %	0	-1 540 478
Aineet, tarvikkeet ja tavarat	-91 700	-52 073	-39 627	56,8 %	0	-60 436
Avustukset	-145 000	-46 125	-98 875	31,8 %	0	-68 432
Vuokrat	-16 200	-8 733	-7 467	53,9 %	0	-12 596
Muut toimintakulut	-47 300	-3 660	-43 640	7,7 %	0	-19 792
<b>TOIMINTAKULUT</b>	<b>-3 495 871</b>	<b>-2 324 106</b>	<b>-1 171 765</b>	<b>66,5 %</b>	<b>0</b>	<b>-2 520 564</b>
<b>TOIMINTAKATE YHTEENSÄ</b>	<b>-3 174 371</b>	<b>-2 257 354</b>	<b>-917 017</b>	<b>71,1 %</b>	<b>0</b>	<b>-1 173 827</b>
Rahoitustuotot ja -kulut	0	-3 107	3 107	0,0 %	0	-1 757
<b>VUOSIKATE</b>	<b>-3 174 371</b>	<b>-2 260 461</b>	<b>-913 910</b>	<b>71,2 %</b>	<b>0</b>	<b>-1 175 584</b>
Poistot ja arvonalentumiset	-374 737	-266 772	-107 965	71,2 %	0	-314 081
<b>TILIKAUDEN TULOS</b>	<b>-3 549 108</b>	<b>-2 527 233</b>	<b>-1 021 875</b>	<b>71,2 %</b>	<b>0</b>	<b>-1 489 665</b>
<b>YLIJÄÄMÄ / ALIJÄÄMÄ</b>	<b>-3 549 108</b>	<b>-2 527 233</b>	<b>-1 021 875</b>	<b>71,2 %</b>	<b>0</b>	<b>-1 489 665</b>

## Tuotot 2020



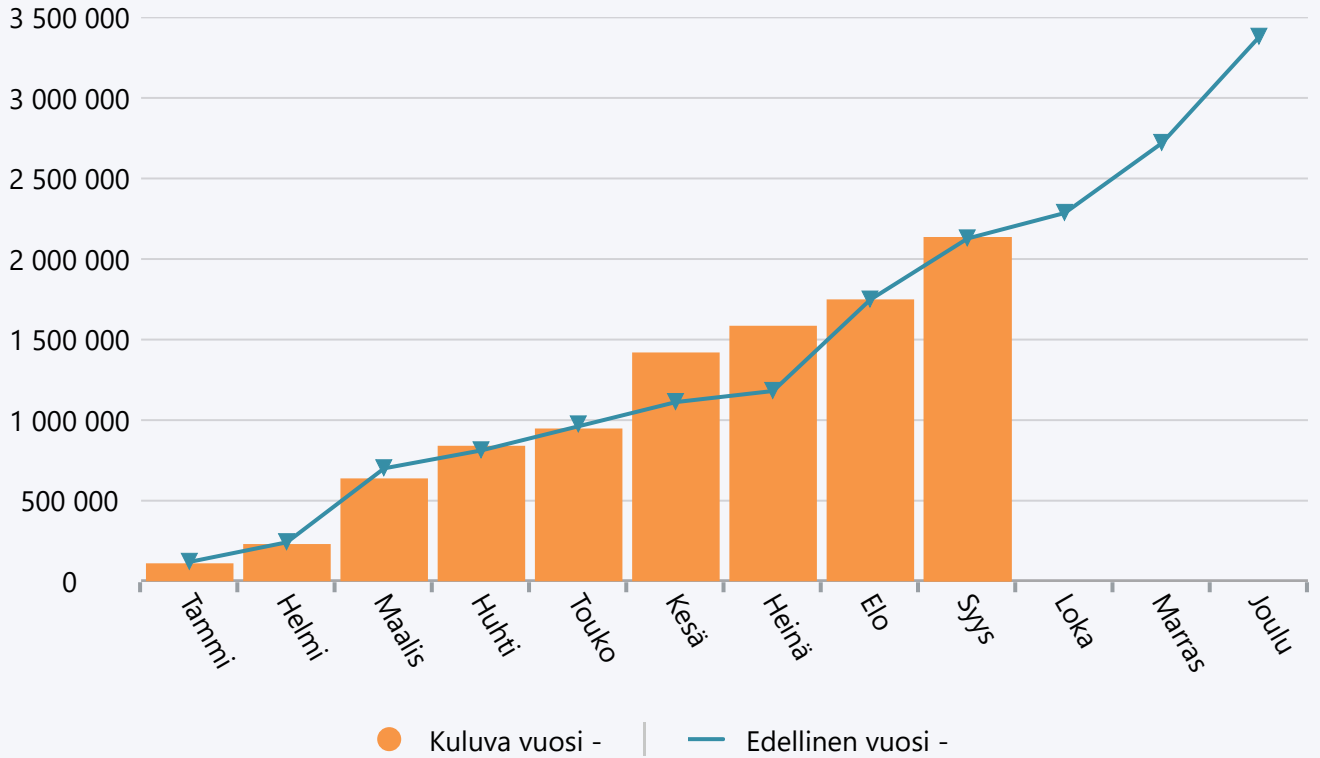
## Menot 2020



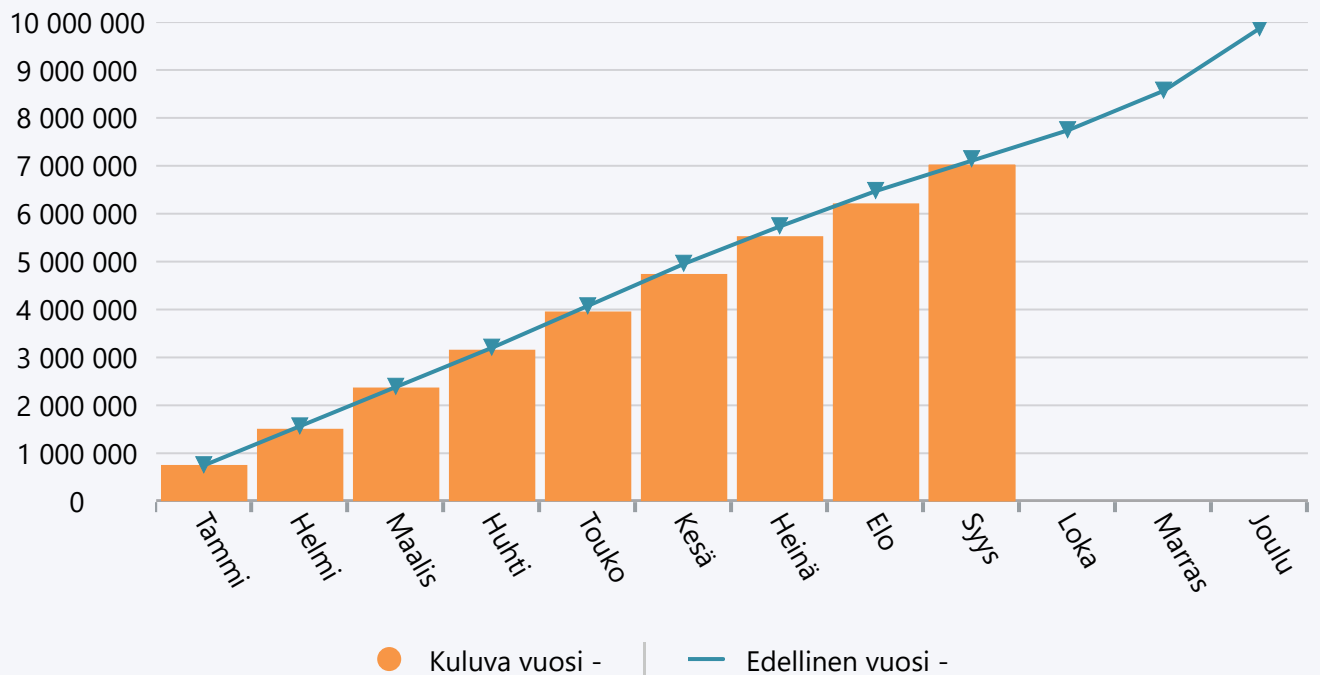
## Syyskuu 2020 Tekninen lautakunta

	TA 2020 +muutokset	Toteuma 2020	Ylitys/alitus	Toteuma-%	Määräraha muutos 2020	Toteuma 2019
Myyntituotot	1 791 250	1 359 914	431 336	75,9 %	0	1 308 248
Maksutuotot	9 500	9 202	298	96,9 %	0	8 798
Tuet ja avustukset	0	0	0	0,0 %	0	1 595
Muut toimintatuotot	1 517 460	767 496	749 964	50,6 %	0	808 978
<b>TOIMINTATUOTOT</b>	<b>3 318 210</b>	<b>2 136 612</b>	<b>1 181 598</b>	<b>64,4 %</b>	<b>0</b>	<b>2 127 619</b>
Henkilöstökulut	-3 529 777	-2 535 169	-994 608	71,8 %	0	-2 636 286
Palvelujen ostot	-3 825 960	-2 651 106	-1 174 854	69,3 %	-87 000	-2 510 364
Aineet, tarvikkeet ja tavarat	-2 358 920	-1 583 927	-774 993	67,1 %	0	-1 732 160
Avustukset	-225 000	-191 560	-33 440	85,1 %	0	-192 762
Vuokrat	-77 500	-30 873	-46 627	39,8 %	0	-41 577
Muut toimintakulut	-30 700	-27 485	-3 215	89,5 %	0	-23 620
<b>TOIMINTAKULUT</b>	<b>-10 047 857</b>	<b>-7 020 119</b>	<b>-3 027 738</b>	<b>69,9 %</b>	<b>-87 000</b>	<b>-7 136 768</b>
<b>TOIMINTAKATE YHTEENSÄ</b>	<b>-6 729 647</b>	<b>-4 883 508</b>	<b>-1 846 139</b>	<b>72,6 %</b>	<b>-87 000</b>	<b>-5 009 149</b>
Rahoitustuotot ja -kulut	0	1 197	-1 197	0,0 %	0	1 359
<b>VUOSIKATE</b>	<b>-6 729 647</b>	<b>-4 882 311</b>	<b>-1 847 336</b>	<b>72,5 %</b>	<b>-87 000</b>	<b>-5 007 791</b>
Poistot ja arvonalentumiset	-4 122 406	-3 095 743	-1 026 663	75,1 %	0	-3 277 023
<b>TILIKAUDEN TULOS</b>	<b>-10 852 053</b>	<b>-7 978 055</b>	<b>-2 873 998</b>	<b>73,5 %</b>	<b>-87 000</b>	<b>-8 284 814</b>
<b>YLIJÄÄMÄ / ALIJÄÄMÄ</b>	<b>-10 852 053</b>	<b>-7 978 055</b>	<b>-2 873 998</b>	<b>73,5 %</b>	<b>-87 000</b>	<b>-8 284 814</b>

## Tuotot 2020



## Menot 2020

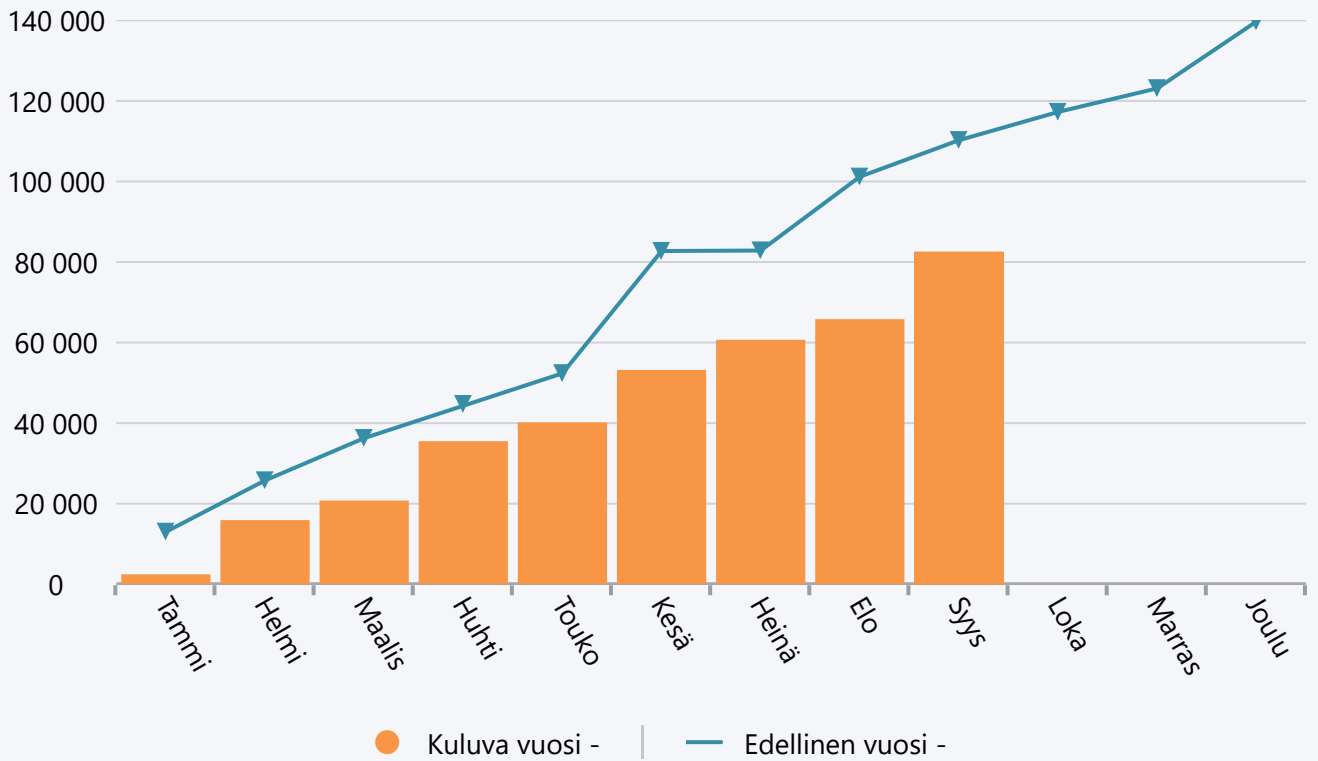


**Syyskuu 2020 Ympäristölautakunta**

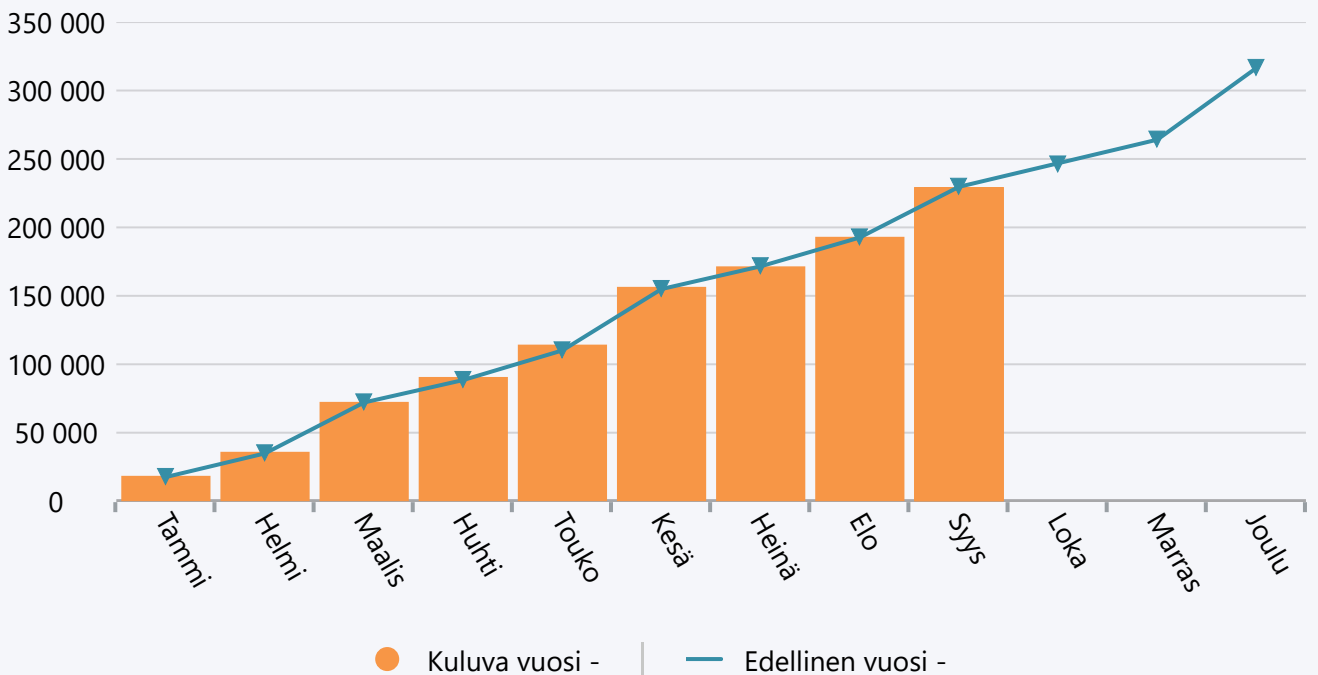
	TA 2020 +muutokset	Toteuma 2020	Ylitys/alitus	Toteuma-%	Määräraha muutos 2020	Toteuma 2019
Maksutuotot	86 300	82 481	3 819	95,6 %	0	110 203
Muut toimintatuotot	0	40	-40	0,0 %	0	40
<b>TOIMINTATUOTOT</b>	<b>86 300</b>	<b>82 521</b>	<b>3 779</b>	<b>95,6 %</b>	<b>0</b>	<b>110 243</b>
Henkilöstökulut	-234 031	-156 793	-77 238	67,0 %	0	-152 918
Palvelujen ostot	-114 700	-67 248	-47 452	58,6 %	0	-72 711
Aineet, tarvikkeet ja tavarat	-12 300	-3 277	-9 023	26,6 %	0	-1 278
Vuokrat	-12 018	-532	-11 486	4,4 %	0	-1 473
Muut toimintakulut	-1 000	-1 484	484	148,4 %	0	-1 261
<b>TOIMINTAKULUT</b>	<b>-374 049</b>	<b>-229 335</b>	<b>-144 714</b>	<b>61,3 %</b>	<b>0</b>	<b>-229 640</b>
<b>TOIMINTAKATE YHTEENSÄ</b>	<b>-287 749</b>	<b>-146 813</b>	<b>-140 936</b>	<b>51,0 %</b>	<b>0</b>	<b>-119 397</b>
Rahoitustuotot ja -kulut	0	44	-44	0,0 %	0	0
<b>VUOSIKATE</b>	<b>-287 749</b>	<b>-146 770</b>	<b>-140 979</b>	<b>51,0 %</b>	<b>0</b>	<b>-119 397</b>
<b>TILIKAUDEN TULOS</b>	<b>-287 749</b>	<b>-146 770</b>	<b>-140 979</b>	<b>51,0 %</b>	<b>0</b>	<b>-119 397</b>
<b>YLIJÄÄMÄ / ALIJÄÄMÄ</b>	<b>-287 749</b>	<b>-146 770</b>	<b>-140 979</b>	<b>51,0 %</b>	<b>0</b>	<b>-119 397</b>



## Tuotot 2020



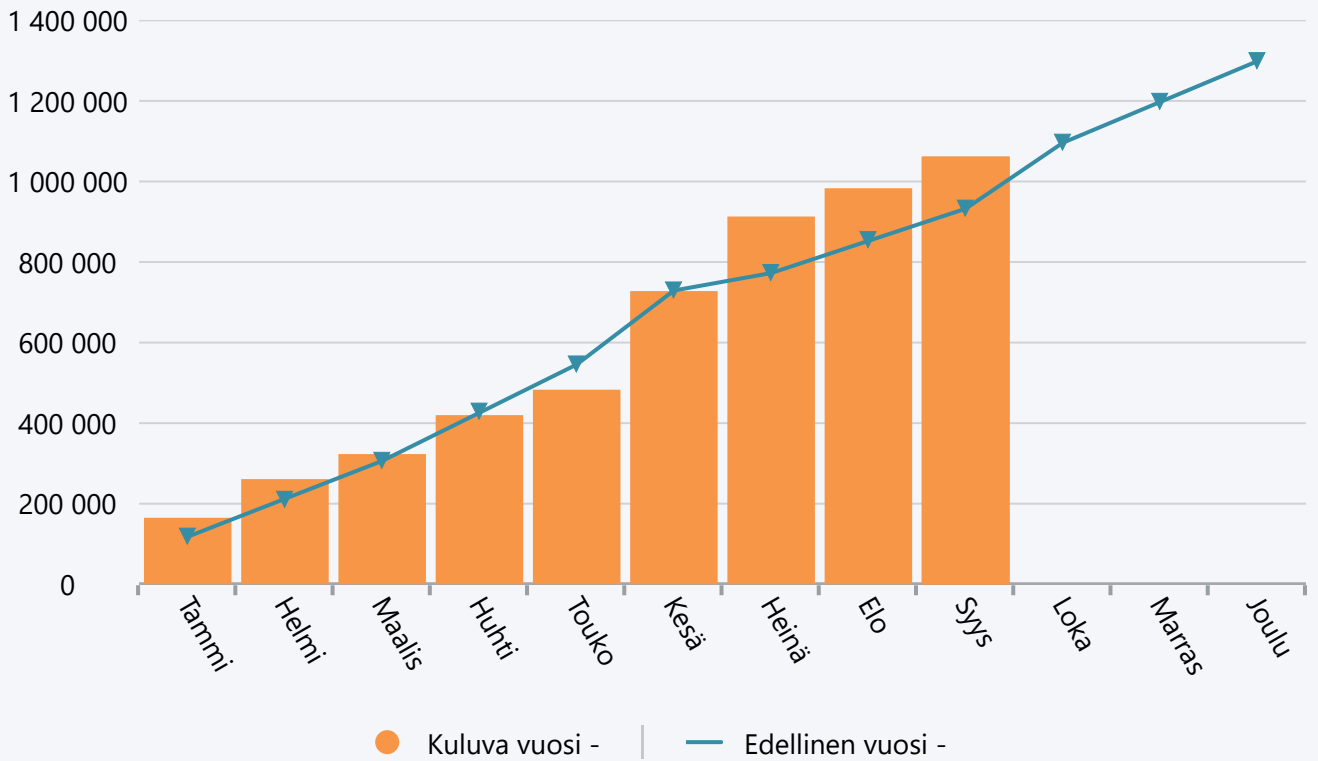
## Menot 2020



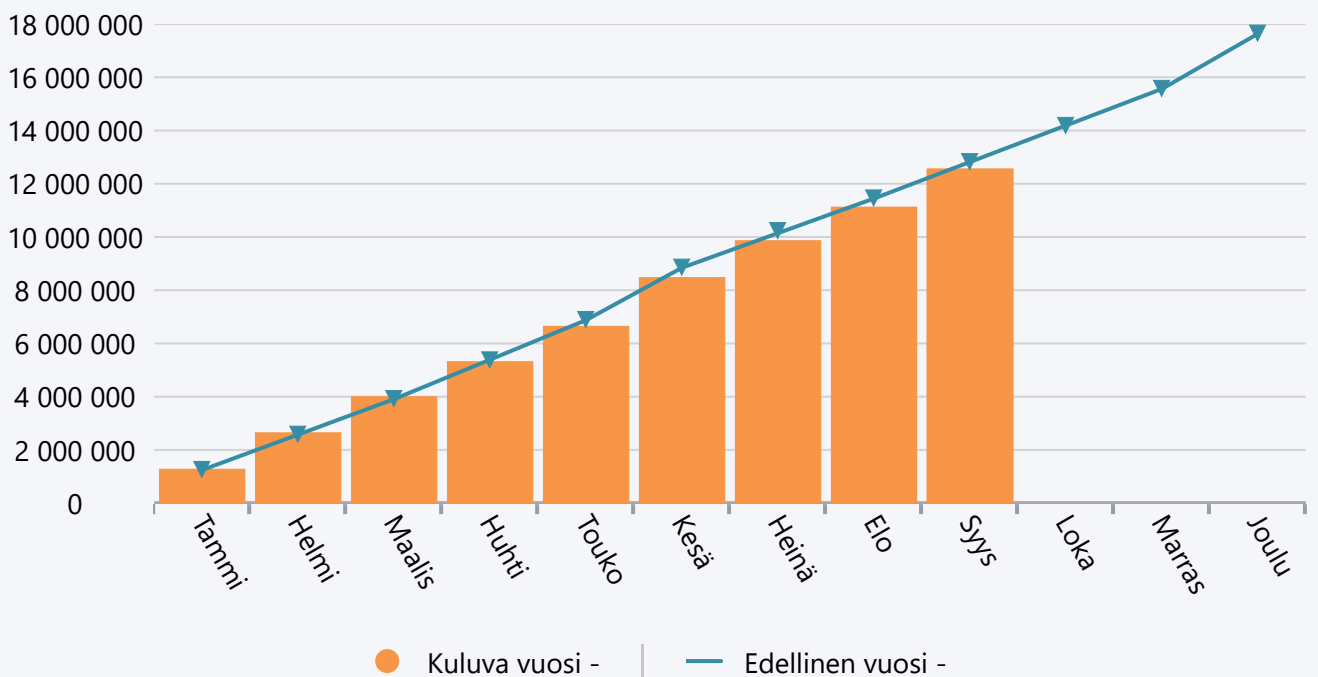
## Syyskuu 2020 Sivistyslautakunta

	TA 2020 +muutokset	Toteuma 2020	Ylitys/alitus	Toteuma-%	Määräraha muutos 2020	Toteuma 2019
Myyntituotot	354 964	179 747	175 217	50,6 %	0	241 808
Maksutuotot	824 905	365 612	459 293	44,3 %	0	428 661
Tuet ja avustukset	265 300	513 955	-248 655	193,7 %	0	259 568
Muut toimintatuotot	2 000	2 051	-51	102,5 %	0	2 376
<b>TOIMINTATUOTOT</b>	<b>1 447 169</b>	<b>1 061 365</b>	<b>385 804</b>	<b>73,3 %</b>	<b>0</b>	<b>932 412</b>
Henkilöstökulut	-13 990 995	-10 446 945	-3 544 050	74,7 %	0	-10 241 588
Palvelujen ostot	-2 075 130	-1 068 494	-1 006 636	51,5 %	0	-1 398 494
Aineet, tarvikkeet ja tavarat	-548 995	-452 604	-96 391	82,4 %	0	-509 637
Avustukset	-930 000	-527 722	-402 278	56,7 %	0	-595 044
Vuokrat	-65 775	-55 563	-10 212	84,5 %	0	-44 870
Muut toimintakulut	-20 800	-11 770	-9 030	56,6 %	0	-22 244
<b>TOIMINTAKULUT</b>	<b>-17 631 695</b>	<b>-12 563 098</b>	<b>-5 068 597</b>	<b>71,3 %</b>	<b>0</b>	<b>-12 811 878</b>
<b>TOIMINTAKATE YHTEENSÄ</b>	<b>-16 184 526</b>	<b>-11 501 734</b>	<b>-4 682 792</b>	<b>71,1 %</b>	<b>0</b>	<b>-11 879 466</b>
Rahoitustuotot ja -kulut	0	1 233	-1 233	0,0 %	0	3 207
<b>VUOSIKATE</b>	<b>-16 184 526</b>	<b>-11 500 500</b>	<b>-4 684 026</b>	<b>71,1 %</b>	<b>0</b>	<b>-11 876 259</b>
Poistot ja arvonalentumiset	-87 264	-65 448	-21 816	75,0 %	0	-79 433
<b>TILIKAUDEN TULOS</b>	<b>-16 271 790</b>	<b>-11 565 949</b>	<b>-4 705 841</b>	<b>71,1 %</b>	<b>0</b>	<b>-11 955 692</b>
<b>YLIJÄÄMÄ / ALIJÄÄMÄ</b>	<b>-16 271 790</b>	<b>-11 565 949</b>	<b>-4 705 841</b>	<b>71,1 %</b>	<b>0</b>	<b>-11 955 692</b>

## Tuotot 2020



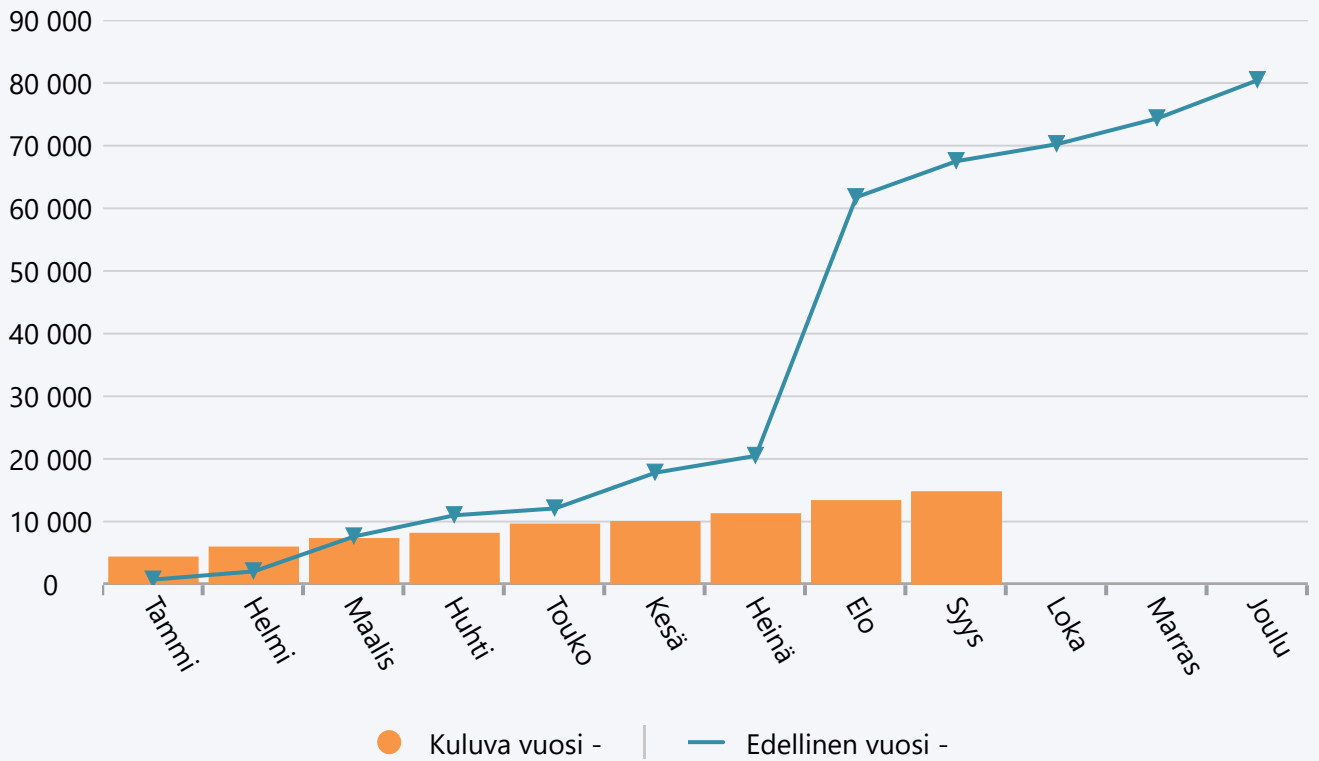
## Menot 2020



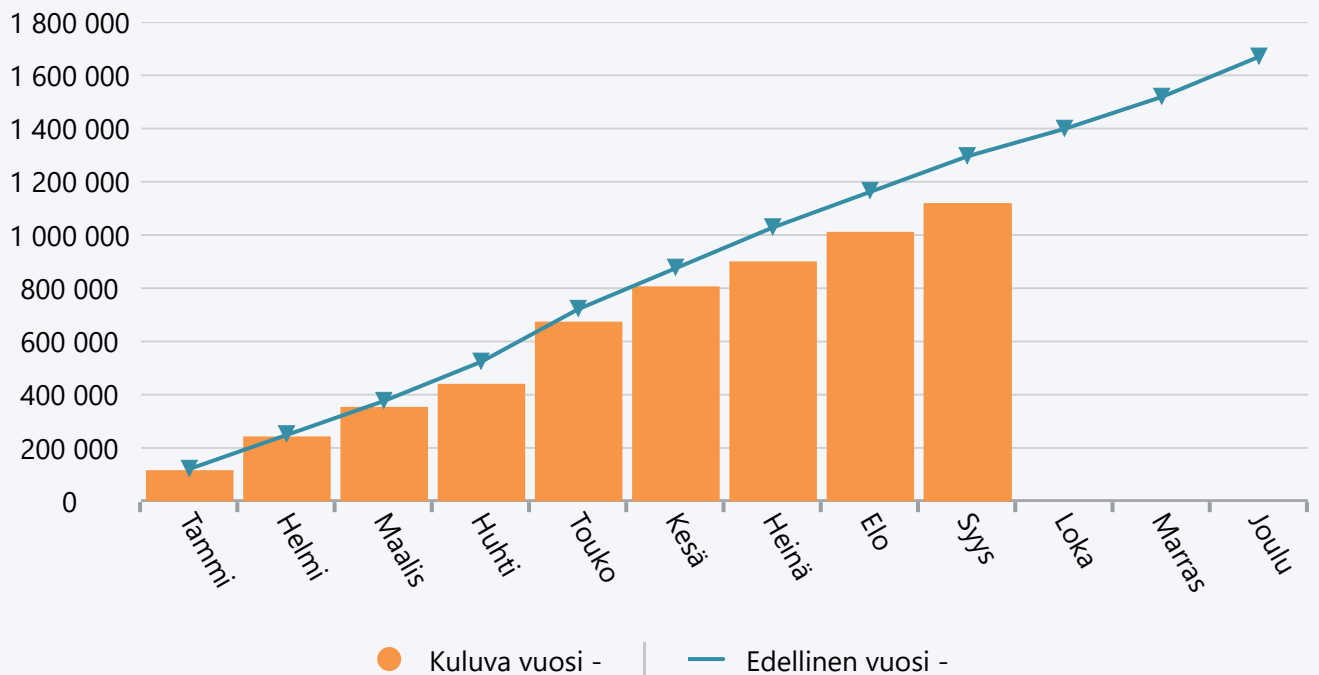
## Syyskuu 2020 Vapaa-aikalautakunta

	TA 2020 +muutokset	Toteuma 2020	Ylitys/alitus	Toteuma-%	Määräraha muutos 2020	Toteuma 2019
Myyntituotot	7 700	3 521	4 179	45,7 %	0	23 209
Maksutuotot	9 900	5 192	4 708	52,4 %	0	7 870
Tuet ja avustukset	400	4 000	-3 600	1 000,0 %	0	29 000
Muut toimintatuotot	5 500	2 060	3 440	37,5 %	0	7 450
<b>TOIMINTATUOTOT</b>	<b>23 500</b>	<b>14 774</b>	<b>8 726</b>	<b>62,9 %</b>	<b>0</b>	<b>67 529</b>
Henkilöstökulut	-973 026	-666 693	-306 333	68,5 %	0	-691 489
Palvelujen ostot	-398 200	-209 279	-188 921	52,6 %	0	-320 517
Aineet, tarvikkeet ja tavarat	-167 410	-109 677	-57 733	65,5 %	0	-135 319
Avustukset	-114 000	-111 950	-2 050	98,2 %	0	-110 850
Vuokrat	-29 500	-18 410	-11 090	62,4 %	0	-25 793
Muut toimintakulut	-6 950	-2 169	-4 781	31,2 %	0	-12 171
<b>TOIMINTAKULUT</b>	<b>-1 689 086</b>	<b>-1 118 177</b>	<b>-570 909</b>	<b>66,2 %</b>	<b>0</b>	<b>-1 296 138</b>
<b>TOIMINTAKATE YHTEENSÄ</b>	<b>-1 665 586</b>	<b>-1 103 404</b>	<b>-562 182</b>	<b>66,2 %</b>	<b>0</b>	<b>-1 228 610</b>
Rahoitustuotot ja -kulut	0	104	-104	0,0 %	0	1 276
<b>VUOSIKATE</b>	<b>-1 665 586</b>	<b>-1 103 300</b>	<b>-562 286</b>	<b>66,2 %</b>	<b>0</b>	<b>-1 227 334</b>
Poistot ja arvonalentumiset	-53 858	-42 815	-11 043	79,5 %	0	-52 414
<b>TILIKAUDEN TULOS</b>	<b>-1 719 444</b>	<b>-1 146 116</b>	<b>-573 328</b>	<b>66,7 %</b>	<b>0</b>	<b>-1 279 748</b>
<b>YLIJÄÄMÄ / ALIJÄÄMÄ</b>	<b>-1 719 444</b>	<b>-1 146 116</b>	<b>-573 328</b>	<b>66,7 %</b>	<b>0</b>	<b>-1 279 748</b>

## Tuotot 2020



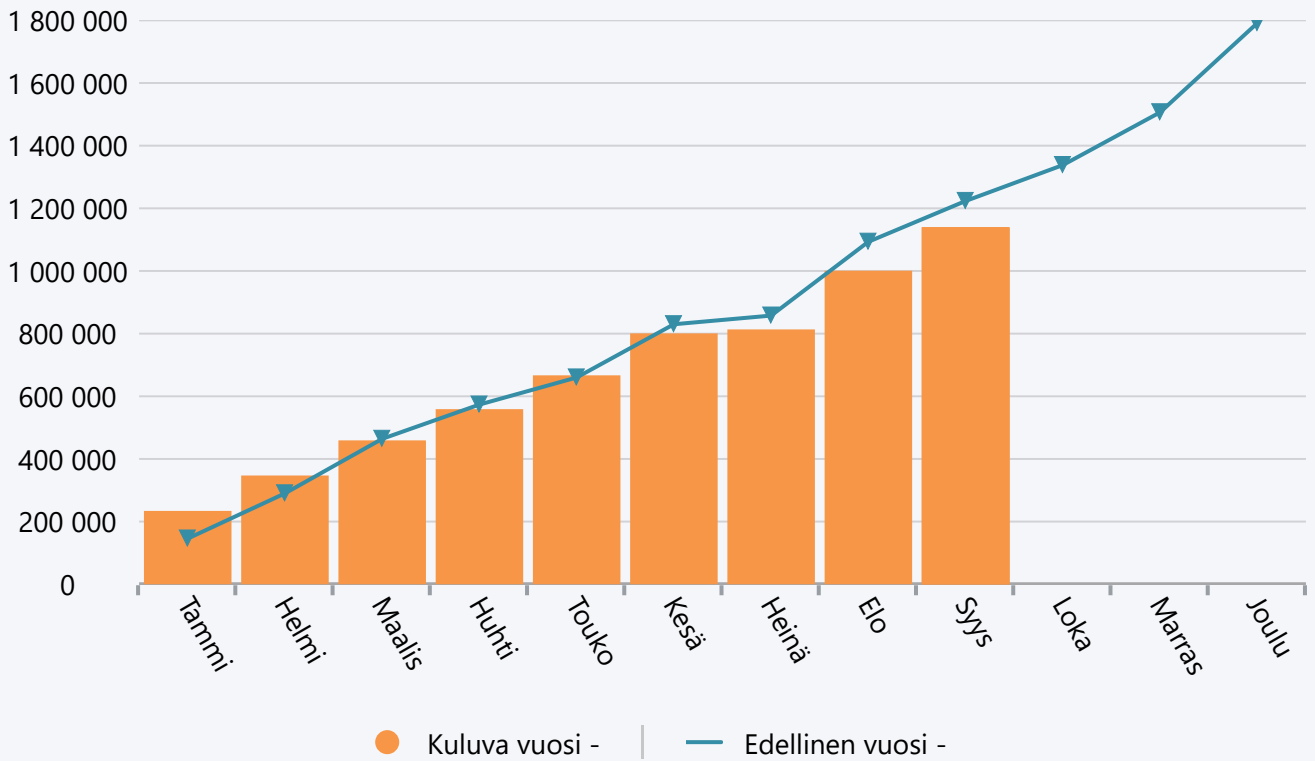
## Menot 2020



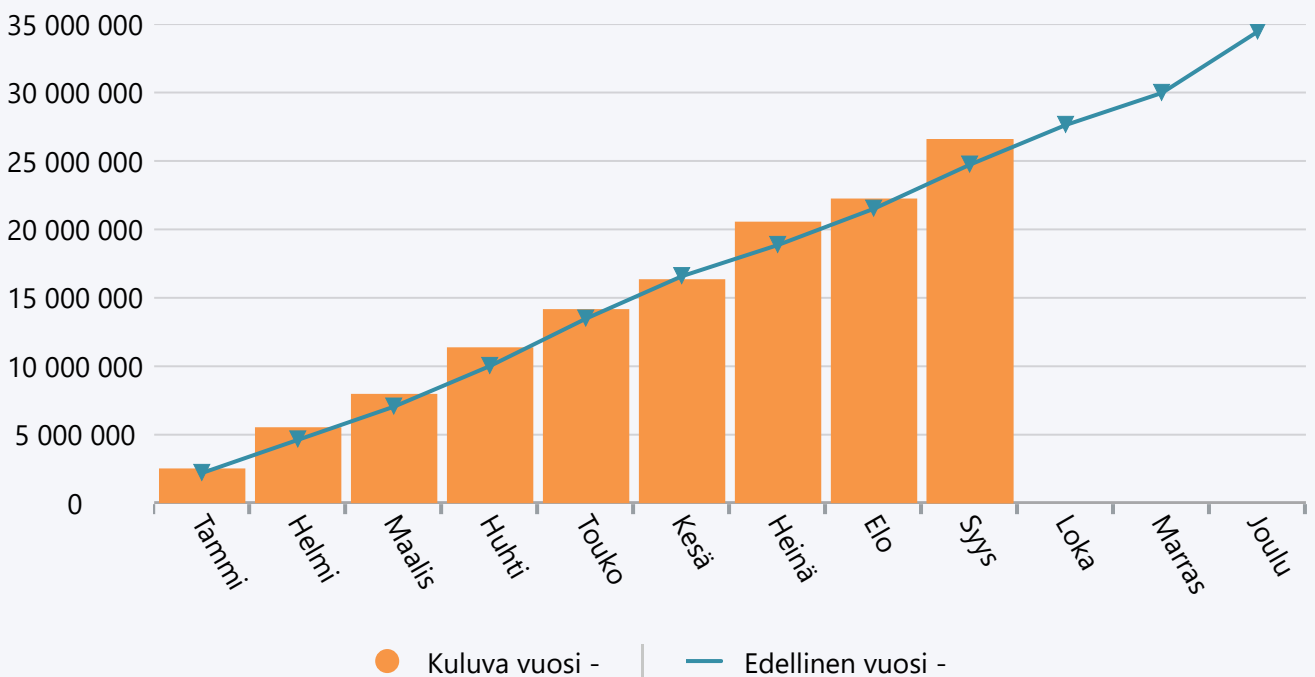
## Syyskuu 2020 Perusturvalautakunta

	TA 2020 +muutokset	Toteuma 2020	Ylitys/alitus	Toteuma-%	Määräraha muutos 2020	Toteuma 2019
Myyntituotot	395 720	293 089	102 631	74,1 %	0	414 298
Maksutuotot	932 300	724 582	207 718	77,7 %	0	728 644
Tuet ja avustukset	169 600	120 000	49 600	70,8 %	0	74 779
Muut toimintatuotot	5 000	1 443	3 557	28,9 %	0	5 725
<b>TOIMINTATUOTOT</b>	<b>1 502 620</b>	<b>1 139 115</b>	<b>363 505</b>	<b>75,8 %</b>	<b>0</b>	<b>1 223 446</b>
Henkilöstökulut	-8 010 389	-6 044 834	-1 965 555	75,5 %	-343 000	-5 393 169
Palvelujen ostot	-24 819 099	-18 516 254	-6 302 845	74,6 %	-1 493 400	-17 617 865
Aineet, tarvikkeet ja tavarat	-377 265	-292 726	-84 539	77,6 %	-79 600	-226 419
Avustukset	-2 186 890	-1 680 148	-506 742	76,8 %	-340 000	-1 470 700
Vuokrat	-38 420	-25 927	-12 493	67,5 %	0	-19 637
Muut toimintakulut	-6 610	-37 822	31 212	572,2 %	0	-5 924
<b>TOIMINTAKULUT</b>	<b>-35 438 673</b>	<b>-26 597 711</b>	<b>-8 840 962</b>	<b>75,1 %</b>	<b>-2 256 000</b>	<b>-24 733 714</b>
<b>TOIMINTAKATE YHTEENSÄ</b>	<b>-33 936 053</b>	<b>-25 458 596</b>	<b>-8 477 457</b>	<b>75,0 %</b>	<b>-2 256 000</b>	<b>-23 510 268</b>
Rahoitustuotot ja -kulut	0	167	-167	0,0 %	0	1
<b>VUOSIKATE</b>	<b>-33 936 053</b>	<b>-25 458 429</b>	<b>-8 477 624</b>	<b>75,0 %</b>	<b>-2 256 000</b>	<b>-23 510 266</b>
<b>TILIKAUDEN TULOS</b>	<b>-33 936 053</b>	<b>-25 458 429</b>	<b>-8 477 624</b>	<b>75,0 %</b>	<b>-2 256 000</b>	<b>-23 510 266</b>
<b>YLIJÄÄMÄ / ALIJÄÄMÄ</b>	<b>-33 936 053</b>	<b>-25 458 429</b>	<b>-8 477 624</b>	<b>75,0 %</b>	<b>-2 256 000</b>	<b>-23 510 266</b>

## Tuotot 2020



## Menot 2020



	TA + muutos 2020	Toteuma 09-2020	Jäljellä	Toteuma-% (tal.arvio)	Määrärahan muutos 2020
90000 Kiint.kaupat (maa- ja vesial.)	0	-88 770	88 770	0,0 %	0
90002 SHP osuudet	175 153	138 663	36 490	79,2 %	0
90005 Osakkeet ja osuudet	37 000	-109 936	146 936	-297,1 %	0
90008 IT-hankinnat 2020	150 000	127 190	22 810	84,8 %	0
<b>95001 Kunnanhallitus</b>	<b>362 153</b>	<b>67 147</b>	<b>295 006</b>	<b>18,5 %</b>	<b>0</b>
90200 Keskustan koulu peruskorjaus	1 400 000	1 198 383	201 617	85,6 %	0
90201 Lapjoen koulu	14 000	0	14 000	0,0 %	14 000
90202 Yhteiskoulu/lukio	740 000	336 883	403 117	45,5 %	95 000
90205 Linnamaan koulu	120 000	56 160	63 840	46,8 %	0
90208 Liikunnall.aktiivipiha Luvia	150 000	117 182	32 818	78,1 %	0
90214 Jokisimpukka	120 000	1 749	118 251	1,5 %	0
90225 Kaharin nuorisotalon korjaus	20 000	0	20 000	0,0 %	0
90227 Päiväkoti Majakan pintaremont.	50 000	0	50 000	0,0 %	0
90228 Nappikoulun julkis. maalaus	100 000	81 536	18 464	81,5 %	0
90231 Laitakarin kehittäminen	100 000	6 036	93 964	6,0 %	0
90234 Liikuntahalli	50 000	8 936	41 064	17,9 %	0
90235 Kuivalahden koulun korj.	10 000	1 159	8 842	11,6 %	0
90237 Yhtenäiskoul. tekniikka muutok	53 000	42 626	10 374	80,4 %	0
90240 Päiväkoti Metsätähti	15 000	2 958	12 042	19,7 %	0
90242 Luvian paloasema	50 000	5 760	44 240	11,5 %	0
90243 Kuivalahden paloasema	13 000	10 462	2 538	80,5 %	0
90401 Teiden perusparannus ja asfalt	100 000	85 963	14 037	86,0 %	0
90402 Teiden valaistukset	100 000	96 345	3 655	96,3 %	0
90407 Sydänmaan kylän klv	40 000	2 203	37 797	5,5 %	0
90408 Laitakarin klv, valais, vesh.rak	107 000	41 031	65 969	38,3 %	47 000
90409 Vuojoen silta	30 000	28 294	1 706	94,3 %	0
90421 Raken. infran korjausvelkaselv	15 000	4 303	10 698	28,7 %	0
90424 Linja-autopys. rakentaminen	30 000	8 475	21 525	28,3 %	0
90504 Kauk.läm.liit. k.virasto majak	90 000	82 784	7 216	92,0 %	0
<b>95002 Tekninen lautakunta</b>	<b>3 517 000</b>	<b>2 219 227</b>	<b>1 297 773</b>	<b>63,1 %</b>	<b>156 000</b>
97000 varh.kasv.siirtotil. kalusto	30 000	35 848	-5 848	119,5 %	30 000
<b>95004 Sivistyslautakunta</b>	<b>30 000</b>	<b>35 848</b>	<b>-5 848</b>	<b>119,5 %</b>	<b>30 000</b>
90803 Omatoimikirjasto	27 200	12 564	14 636	46,2 %	27 200
90807 Kuntoilulaitteiden hankinta	14 000	21 814	-7 814	155,8 %	0
90808 Liikuntak. kastelupist. korj.	10 000	6 900	3 100	69,0 %	0
90809 Kirjaston kotiseutuhuone	10 000	3 117	6 883	31,2 %	0
<b>95005 Vapaa-aikalautakunta</b>	<b>61 200</b>	<b>44 395</b>	<b>16 805</b>	<b>72,5 %</b>	<b>27 200</b>
90506 Vedenottamoiden korj.työt	100 000	106 819	-6 819	106,8 %	0
90507 Virtaamamittarien hank.ja asen	50 000	0	50 000	0,0 %	0
90508 Vesijohtoverk. san. Käenpesä	80 000	690	79 310	0,9 %	0
90509 Vesihuol. kaukovalv. peruskorj	0	14 387	-14 387	0,0 %	-180 000
90510 Vesil. tajuusm. ja sähkök.korj	50 000	6 184	43 816	12,4 %	0
90511 Mullilan pohjavedenotto	50 000	8 055	41 945	16,1 %	0



	TA + muutos 2020	Toteuma 09-2020	Jäljellä	Toteuma-% (tal.arvio)	Määrärahan muutos 2020
90512 Lapijoen pumppaamon san.	100 000	0	100 000	0,0 %	0
90514 Viemäriverkostosaneeraus	100 000	21 618	78 382	21,6 %	0
90515 Paineviem.linj. rak. Köykän al	50 000	0	50 000	0,0 %	0
90920 Vesijohto Urh.kent.Maade	20 000	23 470	-3 470	117,4 %	0
95011 Korvenkylän runkovesijohto	180 000	0	180 000	0,0 %	180 000
<b>95007 Vesihuoltolaitos</b>	<b>780 000</b>	<b>181 223</b>	<b>598 777</b>	<b>23,2 %</b>	<b>0</b>
<b>Yhteensä</b>	<b>4 750 353</b>	<b>2 547 840</b>	<b>2 202 513</b>	<b>53,6 %</b>	<b>213 200</b>

**Rahoituslaskelma - Syyskuu 2020**

	Syyskuu 2020 vuoden alusta
Vuosikate	3 764 927
Satunnaiset erät	0
Tulorahoituksen korjauserät	0
<b>Tulorahoitus</b>	<b>3 764 927</b>
Investointimenot	-2 781 909
Rahoitusosuudet investointimenoihin	0
Pysyvien vastaavien myyntitulot	234 069
<b>Investoinnit</b>	<b>-2 547 840</b>
<b>VARS. TOIM. JA INVESTOINTIEN NETTORAHAVIRTA</b>	<b>1 217 088</b>
Antolainauksen lisäys	-10 750
Antolainauksen vähennys	10 750
<b>Antolainauksen muutokset</b>	<b>0</b>
Pitkäaikaisten lainojen lisäys	0
Pitkäaikaisten lainojen vähennys	-1 144 665
Lyhytaikaisten lainojen muutos	0
Oman pääoman muutokset	0
<b>Lainakannan muutokset</b>	<b>-1 144 665</b>
Toimeksiantojen varojen ja pääomien muutokset	241 607
Vaihto-omaisuuden muutos	0
Saamisten muutos	1 786 451
Korottomien pitkä- ja lyhytaikaisten velkojen muutos	-1 751 796
<b>Muut maksuvalmiuden muutokset</b>	<b>276 261</b>
<b>RAHOITUSTOIMINNAN NETTORAHAVIRTA</b>	<b>-868 404</b>
<b>RAHAVAROJEN MUUTOS</b>	<b>348 684</b>
<b>Rahavarat kauden lopussa</b>	<b>23 260 484</b>
<b>Rahavarat 1.1.</b>	<b>22 911 800</b>
<b>Rahavarojen muutos</b>	<b>348 684</b>
<b>Ero</b>	<b>0</b>