



Elinkeino-, liikenne- ja  
ympäristökeskus



TE-palvelut  
tjänster | services



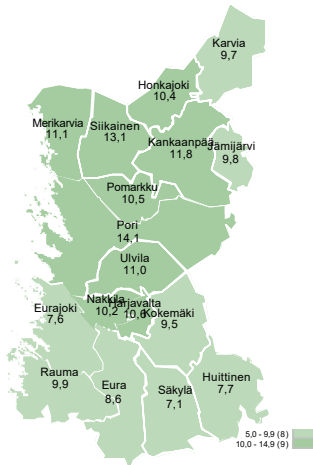
SATAKUNTA

# Työllisyyskatsaus

Syyskuu 2020

# Satakunnassa 11 160 työtöntä työnhakijaa syyskuussa

Työttömien työnhakijoiden osuus työvoimasta kunnittain



Satakunnan työ- ja elinkeinotoimistossa oli syyskuun lopussa 11 160 työtöntä työnhakijaa, mikä on 2 260 henkeä (25,4 %) enemmän kuin vuotta aikaisemmin. Edellisestä kuukaudesta kaikkien työttömien määrä väheni 170 hengellä. Kuitenkin työttömistä lomautettujen määrä kasvoi syyskuun aikana 160 hengellä. Työttömien työnhakijoiden osuus työvoimasta oli syyskuussa 11,4 %.

Työ- ja elinkeinotoimistossa oli syyskuussa reilut 2 700 avointa työpaikkaa Satakunnassa. Näistä noin 1 300 oli syyskuun aikana avautuneita uusia työpaikkoja. Uusia työpaikkoja avautui vähemmän kuin vuotta aikaisemmin.

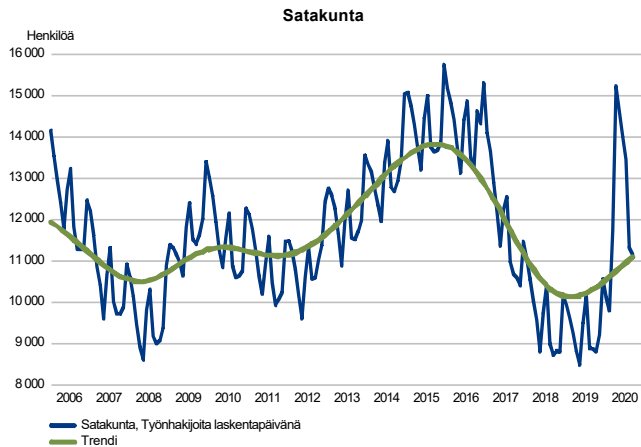
Tiedot ilmenevät työ- ja elinkeinoministeriön Työnvälitystilastosta.

## Trendit:

- Lomautettujen määrä on noussut vuoden takaiseen verrattuna voimakkaasti koronavirustilanteen vaikutuksesta
- Myös muiden työttömien määrä on kasvanut
- Työttömyys on noussut lähes kaikissa ikäryhmissä
- Pitkäaikaistyöttömyys on jo viime syksystä alkaen ollut kasvussa
- Kaikkien työnhakijoiden kokonaismäärä on myös vuoden takaiseen verrattuna noussut
- Aktivointiasteeseen laskettavissa palveluissa olleiden määrä on vähentynyt vuoden takaisesta
- Uusia työpaikkoja on avautunut tämän vuoden kolmella ensimmäisellä vuosineljänneksellä vähemmän kuin viime vuonna vastaavaan aikaan

## Työttömät työnhakijat

TYÖTTÖMÄT TYÖNHAKIJAT KUUKAUSITTAIN JA TRENDI



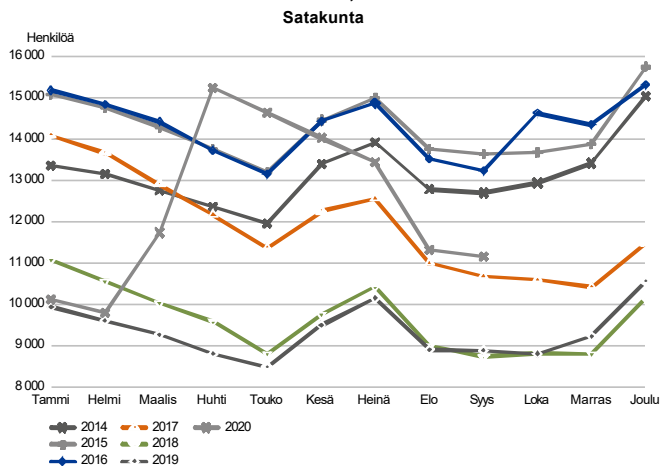
### Muu työttömyys aleni, mutta lomautukset hieman lisääntyivät syyskuun aikana

Satakunnan työ- ja elinkeinotoimistossa oli syyskuun lopussa 11 160 työtöntä työnhakijaa. Se on 2 260 henkeä vuoden takaista enemmän. Elokuusta työttömien määrä väheni noin 170 hengellä.

Työttömistä työnhakijoista oli syyskuun lopussa kokoaikaisesti lomautettuja 1 980, mikä on 1450 henkeä enemmän kuin vuotta aikaisemmin. Suurimmillaan lomautettujen määrä oli huhtikuun lopussa, jolloin Satakunnassa oli yli 5 000 lomautettua. Sen jälkeen lomautukset kääntyivät laskuun. Nyt lomautettujen määrä kuitenkin nousi edellisestä kuukaudesta 160 hengellä.

Syyskuun lopussa eniten lomautettuja oli rakennus-, korjaus- ja valmistustyöntekijöiden ammattiryhmässä, jossa oli 615 lomautettua. Seuraavaksi eniten, 340 lomautettua, oli prosessi- ja kuljetustyöntekijöiden ammattiryhmässä. Vielä keväällä eniten lomautettuna oli palvelu- ja myyntityöntekijöitä, mutta nyt tässä ryhmässä lomautettujen määrä on laskenut 150 henkeen. Työntekijätason työntekijöiden lisäksi myös esimerkiksi tekniikan alojen erityisasiantuntijoita ja asiantuntijoita on edelleen selvästi normaalia enemmän lomautettuna.

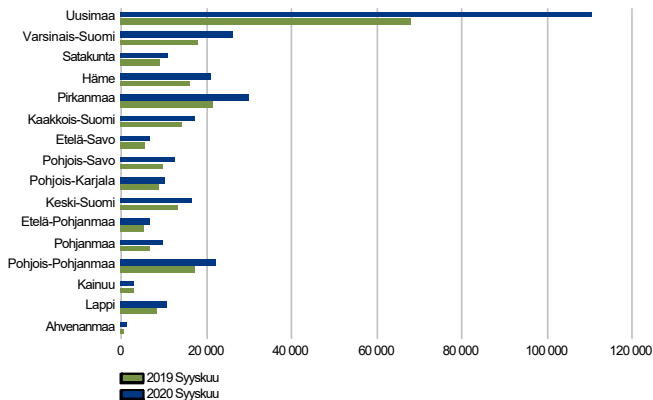
TYÖTTÖMÄT TYÖNHAKIJAT, KUUKAUSIVERTAILU



Ulkomaisten kansalaisia oli työttöminä työnhakijoina 590, mikä on noin 50 henkeä vuoden takaista enemmän. Ulkomaalaisten työttömien työnhakijoiden osuus ulkomaalaisesta työvoimasta oli 18,3 %.

## Työttömät työnhakijat seutukunnittain

TYÖTTÖMÄT TYÖNHAKIJAT  
ELY-keskuksittain



### Satakunnassa työttömyys on noussut vähemmän kuin koko maassa keskimäärin

Koko maassa oli syyskuun lopussa 315 800 työtöntä työnhakijaa, mikä on 89 700 henkeä (39,7 %) enemmän kuin vuotta aikaisemmin. Kuukautta aiemmasta työttömien määrä aleni 13 900 hengellä. Vuoden takaiseen verrattuna työttömien työnhakijoiden määrä on noussut kaikilla ELY-keskusalueilla. Määrällisesti ja suhteellisesti eniten työttömyys on noussut Uudellamaalla, 42 100 hengellä (61,7 %). Satakunnassa työttömyyden nousu (25,4 %) on ollut koko maata pienempää.

Satakunnan seutukunnista työttömien määrä on noussut vuoden takaiseen verrattuna suhteellisesti eniten Rauman seudulla (34,7 %). Porin seudulla (22,0 %) ja Pohjois-Satakunnassa (26,7 %) työttömyyden nousu on ollut vähän pienempää. Työttömien määrä nousi elokuun lopusta jo hieman Pohjois-Satakunnassa. Muissa seutukunnissa työttömyys vielä syyskuun aikana aleni.

Satakunnassa työttömien työnhakijoiden osuus työvoimasta oli syyskuussa 11,4 %, mikä on 2,4 prosenttiyksikköä enemmän kuin vuotta aikaisemmin. Koko maassa työttömyysaste oli 12,0 %.

### Työttömät työnhakijat ja avoimet työpaikat TE-toimistossa seutukunnittain

Seutukunta	Työttömät työnhakijat			Muutos		Työttömistä työnhakijoista lomautetut		Työttömien työnhakijoiden osuus työvoimasta		Muutos		
	Syys 2020	Elo 2020	Syys 2019	Syys 2020	Syys 2019	%	%	Syys 2020	Elo 2020	Syys 2019	Syys 2020	Syys 2019
Rauma	2 794	2 897	2 074	720	35	524	9,1	565	642	657	-92	-14
Pori	7 454	7 533	6 109	1 345	22	1 294	12,6	773	808	955	-182	-19
Pohjois-Satakunta	910	901	718	192	27	161	11,3	78	100	82	-4	-5
Satakunta	11 158	11 331	8 901	2 257	25	1 979	11,4	1 416	1 550	1 694	-278	-16

## Työttömät työnhakijat kunnittain

Työttömien työnhakijoiden määrä on noussut vuoden takaiseen verrattuna kaikissa Satakunnan seitsemässätoista kunnassa. Työttömien määrä on kasvanut määrällisesti eniten Porissa, 970 hengellä. Suhteellinen nousu on ollut suurinta Jämijärvellä (54 %). Useimmissa kunnissa työttömyyden kausiluontoinen lasku jatkui vielä syyskuun aikana.

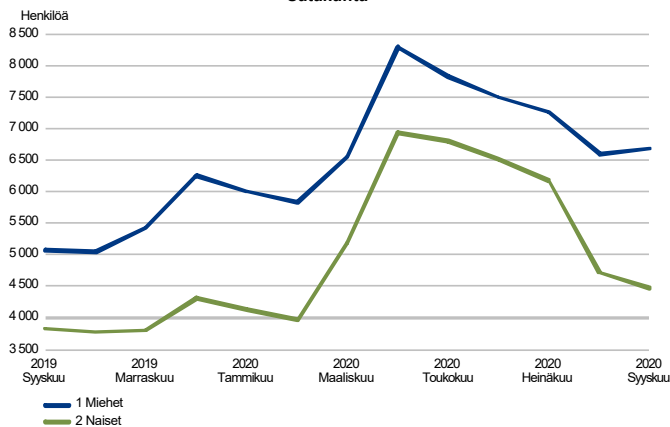
Työttömien työnhakijoiden osuus työvoimasta oli syyskuun lopussa korkein Porissa (14,1 %). Alin työttömyys oli Säskylässä (7,1 %). Alle 10 prosentin työttömyys oli yhteensä kahdeksassa kunnassa.

### Työttömät työnhakijat ja avoimet työpaikat TE-toimistossa kunnittain

Kunta	Työttömät työnhakijat			Muutos		Työttömistä työnhakijoista lomautetut		Työttömien työnhakijoiden osuus työvoimasta		Muutos		
	Syys 2020	Elo 2020	Syys 2019	Syys 2020 Syys 2019	Syys 2020 Syys 2019	Syys 2020	Syys 2019	Syys 2020	Elo 2020	Syys 2019	Syys 2020 Syys 2019	Syys 2020 Syys 2019
Eura	444	423	315	129	41	69	8,6	64	67	64	0	0
<b>Eurajoki</b>	<b>327</b>	<b>345</b>	<b>230</b>	<b>97</b>	<b>42</b>	<b>81</b>	<b>7,6</b>	<b>158</b>	<b>104</b>	<b>230</b>	<b>-72</b>	<b>-31</b>
Harjavalta	303	323	289	14	5	32	10,6	37	61	63	-26	-41
Honkajoki	75	73	58	17	29	8	10,4	6	10	5	1	20
Huittinen	337	346	271	66	24	52	7,7	184	187	203	-19	-9
Jämijärvi	74	73	48	26	54	12	9,8	7	11	5	2	40
Kankaanpää	592	582	470	122	26	116	11,8	61	76	68	-7	-10
Karvia	97	104	80	17	21	16	9,7	...	...	...	...	...
Kokemäki	294	303	274	20	7	32	9,5	32	34	38	-6	-16
Merikarvia	134	141	125	9	7	17	11,1	...	6	8	...	...
Nakkila	235	236	193	42	22	35	10,2	9	11	10	-1	-10
Pomarkku	90	95	69	21	30	23	10,5	5	6	7	-2	-29
Pori	5 416	5 463	4 446	970	22	949	14,1	465	486	601	-136	-23
Rauma	1 811	1 902	1 380	431	31	354	9,9	309	373	315	-6	-2
Siikainen	72	69	62	10	16	9	13,1	...	...	0	...	...
Säskylä	212	227	149	63	42	20	7,1	34	98	48	-14	-29
Ulvila	645	626	442	203	46	154	11,0	38	17	25	13	52
Satakunta	11 158	11 331	8 901	2 257	25	1 979	11,4	1 416	1 550	1 694	-278	-16

## Työttömät työnhakijat sukupuolen ja ikäryhmän mukaan

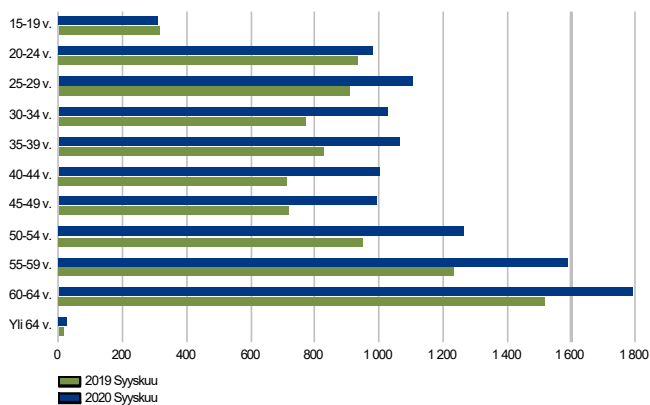
TYÖTTÖMÄT TYÖNHAKIJAT SUKUPUOLEN MUKAAN  
Satakunta



### Lomautusten kasvu nosti miesten työttömyyttä syyskuussa

Työttömistä työnhakijoista oli miehiä 6 690 (60,0 %) ja naisia 4 470 (40,0 %). Vuoden takaisesta työttömien miesten määrä on noussut 1 620 hengellä ja naisten 630 hengellä. Edellisestä kuukaudesta naisten työttömyys aleni vielä 260 hengellä, mutta miesten nousi jo noin 90 hengellä. Miesten työttömyyden kasvuun oli syynä lomautettujen määrän nousu syyskuun aikana noin 150 hengellä. Muiden työttömien määrä aleni miehillä samaan aikaan 60 hengellä.

TYÖTTÖMÄT TYÖNHAKIJAT IKÄRYHMÄN MUKAAN  
Satakunta

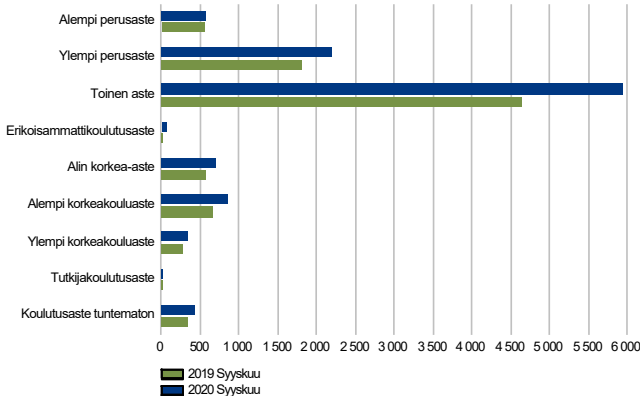


### Nuorimmissa ja vanhimmissa ikäluokissa työttömyyden nousu muita ikäryhmiä maltillisempaa

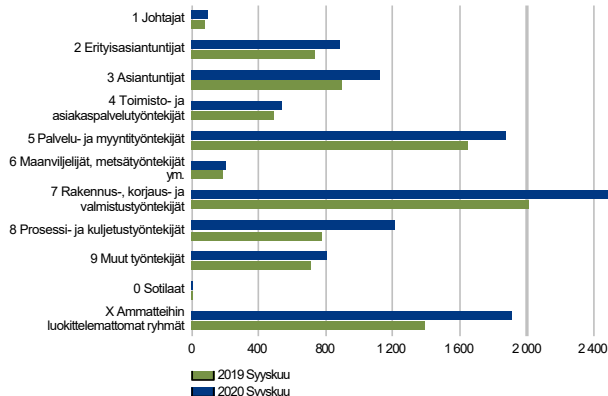
Työttömien työnhakijoiden määrä on noussut vuoden takaiseen verrattuna lähes kaikissa ikäluokissa. Alle 30-vuotiaiden ja yli 60-vuotiaiden ikäryhmissä työttömyys on noussut muita ikäryhmiä suhteellisesti vähemmän. Alle 20-vuotiaita työttömiä oli jopa hieman vähemmän kuin vuotta aikaisemmin. Alle 25-vuotiaita työttömiä oli syyskuun lopussa yhteensä 1 290, mikä on vajaat 40 henkeä (3,1 %) enemmän kuin vuotta aikaisemmin. 25-49-vuotiaita työttömiä oli yhteensä 5 190, mikä on 1 260 henkeä (32,0 %) enemmän kuin vuosi sitten. Yli 50-vuotiaita työttömiä oli 4 680, missä nousua vuoden takaisesta 960 henkeä (25,8 %).

## Työttömät työnhakijat koulutusasteen ja ammattiryhmän mukaan

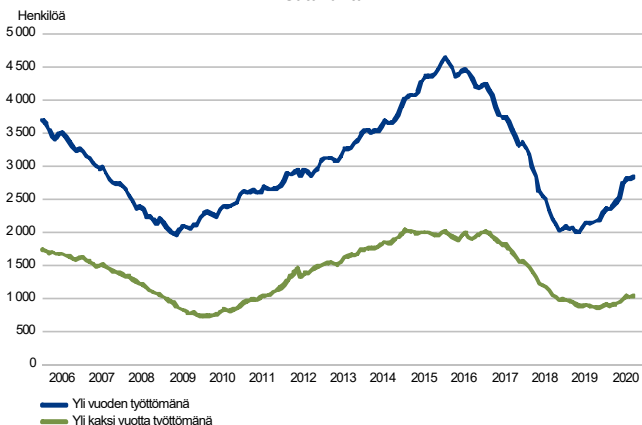
TYÖTTÖMÄT TYÖNHAKIJAT KOULUTUSASTEITTAIN  
Satakunta



TYÖTTÖMÄT TYÖNHAKIJAT AMMATTIRYHMITTÄIN  
Satakunta



PITKÄAIKAISTYÖTTÖMÄT KUUKAUDEN LOPUSSA  
Satakunta



### Toisen asteen tutkinnon suorittaneiden työttömien määrä on noussut eniten

Korkea-asteen eli alimman korkea-asteen, alemman ja ylempään korkeakouluasteen sekä tutkijakoulutusasteen tutkinnon suorittaneita työttömiä oli syyskuun lopussa yhteensä 1 950, mikä on 430 henkeä (28,3 %) enemmän kuin vuotta aikaisemmin.

Toisen asteen koulutuksen saaneita työttömiä (sis. erikoisammattitutkinnon suorittaneet) oli hieman vajaat 6 000. Työttömien määrä nousi vuoden takaisesta 1 320 hengellä (28,2 %).

Perusasteen varaan jääneitä työttömiä oli 2 780, mikä on 24,9 % kaikista työttömistä Satakunnassa. Määrä nousi 410 hengellä (17,8 %) vuoden takaisesta. Alemman perusasteen koulutuksen eli vanhan kansakoulun suorittaneiden työttömien määrä on noussut melko vähän ja vähenee pidemmällä aikavälillä hiljalleen jo pelkästään eläköitymisen myötä.

### Työttömyys on kasvanut kaikissa pääammattiryhmissä

Kaikissa pääammattiryhmissä työttömien määrä on noussut vuoden takaiseen verrattuna. Määrällisesti eniten kasvua on ollut ammatteihin luokittelemattomien ryhmässä. Syyskuun lopussa eniten työttömiä oli rakennus-, korjaus- ja valmistustyöntekijöiden ammattiryhmässä, jossa oli lähes 2 500 työtöntä. Tässä ryhmässä eniten työttömänä tai lomautettuna oli talonrakentajia, hitsaajia ja kaasuleikkaajia sekä moottoriajoneuvojen asentajia ja korjaajia.

Yksittäisiä ammatteja tarkasteltaessa eniten työttömänä oli syyskuun lopussa myyjiä (455 työtöntä), lähihoitajia (296), yleissihteerejä (289), ravintola- ja suurtaloustyöntekijöitä (267) ja toimisto- ja laitossiivoojia (265) sekä niitä, joilla ei ole ammattia (931) tai ammatti ei tiedossa (805).

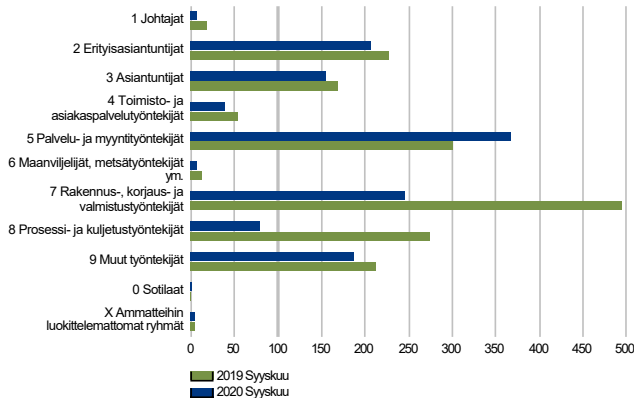
### Pitkäaikaistyöttömien määrä selvässä nousussa

Syyskuun lopussa yli vuoden yhtäjaksoisesti työttömänä olleita pitkäaikaistyöttömiä oli 2 840. Se on 690 henkeä (32,0 %) enemmän kuin vuotta aikaisemmin. Elokuusta pitkäaikaistyöttömien määrä kasvoi 30 hengellä. Pitkäaikaistyöttömistä yli kaksi vuotta yhtäjaksoisesti työttömänä olleita oli 1 050. Näiden työttömien määrä on noussut 170 hengellä (19,1 %) vuoden takaiseen verrattuna.

Pitkäaikaistyöttömistä oli miehiä 1 710 (60,2 %) ja naisia 1 130 (39,8 %). Miesten määrä nousi vuoden takaisesta 450 hengellä ja naisten 240 hengellä. Työttömyyden pitkittyminen on etenkin ikääntyneiden työnhakijoiden ongelma, sillä 62 % pitkäaikaistyöttömistä oli yli 50-vuotiaita ja 51 % yli 55-vuotiaita. Pitkäaikaistyöttömyys on kuitenkin viime aikoina noussut myös nuoremmassa ikäluokissa.

## Avoimet työpaikat

UUDET AVOIMET TYÖPAIKAT  
Satakunta



### Uusia työpaikkoja avautui syyskuussa vähemmän kuin vuotta aikaisemmin

Satakunnassa ilmoitettiin työ- ja elinkeinotoimistoon syyskuun aikana 1 301 uutta avointa työpaikkaa. Se on 469 paikkaa vähemmän kuin vuosi sitten syyskuussa. Uusien avointen työpaikkojen määrä oli suurin palvelu- ja myyntityöntekijöiden ammattiryhmässä, jossa avautui 368 työpaikkaa. Hakuun tuli melko paljon esimerkiksi myyjien ja lähihoitajien paikkoja. Kaikista ammateista eniten syyskuussa avautui toimisto- ja laitossiivoojien työpaikkoja (117 paikkaa).

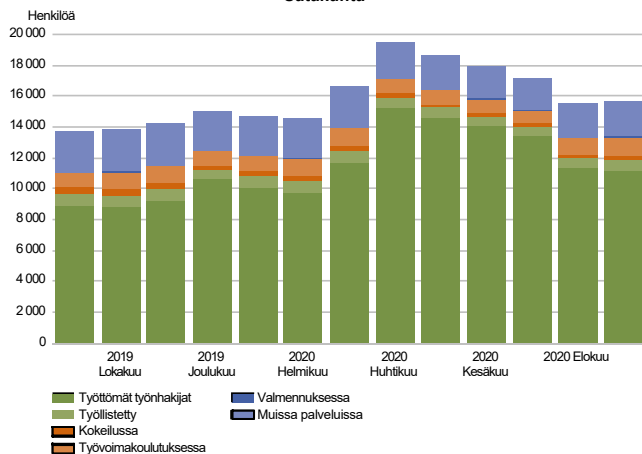
Kaikkiaan työ- ja elinkeinotoimistossa oli Satakunnassa syyskuussa yhteensä 2 727 avointa työpaikkaa. Työpaikoista täytettiin syyskuun aikana 279, joista 112 työ- ja elinkeinotoimiston hakijalla. 992 työpaikan avoinna olo päättyi, koska työpaikan hakuaika oli päättynyt tai hakijoita oli riittävästi. 72 työpaikkaa peruutettiin tai ei pystytty täyttämään. Kuukauden lopussa oli edelleen avoinna 1 416 työpaikkaa.

Kolmen ensimmäisen vuosineljänneksen aikana on Satakunnassa tullut hakuun keskimäärin 1 693 uutta avointa työpaikkaa kuukaudessa. Se on 174 paikkaa (-9,3 %) vähemmän kuin viime vuonna vastaavaan aikaan. Eniten uudet avoimet paikat ovat vähentyneet prosessi- ja kuljetustyöntekijöiden ammattiryhmässä.

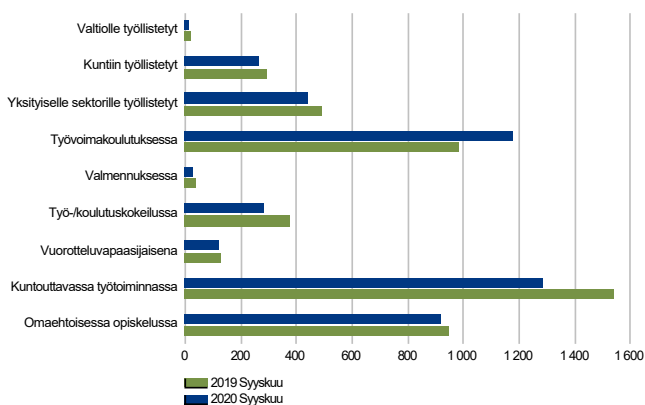


## Palvelut

**LAAJA TYÖTTÖMYYS**  
Satakunta



**PALVELUISSA**  
Satakunta



### Palveluissa olevia vuoden takaista vähemmän

Syyskuun lopussa erilaisten aktiivisten työvoimapolitiittisten palveluiden piirissä oli 4 533 henkilöä, mikä on noin 290 henkeä vähemmän kuin vuotta aikaisemmin. Elokuusta palveluissa olevien määrä nousi 300 hengellä. Palveluissa olleista oli miehiä 2 245 ja naisia 2 288. Palvelujen piirissä oli yhteensä 4,6 % työvoimasta.

Aktivointiasteella tarkoitetaan aktiivisten työvoimapolitiittisten palveluiden piirissä olevien prosentiosuutta laajasta työttömyydestä eli työttömien työnhakijoiden ja palveluissa olleiden yhteismäärästä. Aktivointiaste oli syyskuun lopussa 28,9 %, mikä on 6,2 prosenttiyksikköä alempi kuin vuotta aikaisemmin. Aktivointiastetta painoi alas palveluihin osallistuneiden määrän vähenemisen lisäksi työttömien määrän kasvu. Laajaan työttömyyteen laskettavia työnhakijoita oli 15 690, mikä on 1 970 henkeä enemmän kuin vuotta aikaisemmin.

### Työvoimakoulutukseen osallistuvien määrä on kasvanut

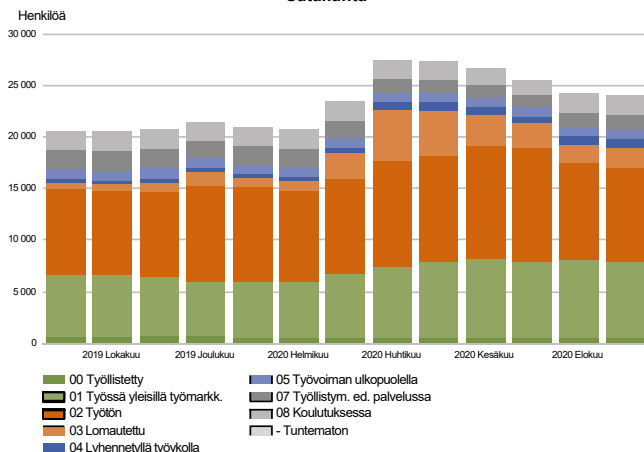
Syyskuun lopussa oli valtiolle, kuntiin ja yksityiselle sektorille työllistettyinä yhteensä 720 henkilöä, mikä on 85 henkeä vähemmän kuin vuotta aikaisemmin. Palkkatuella työllistäminen niin kuntiin kuin yksityiselle sektorille on vähentynyt. Yksityiselle sektorille työllistetyistä 169 oli starttirahalla yritystoiminnan aloittaneita. Starttirahaa saavia oli 57 henkeä enemmän kuin vuosi sitten. Starttirahaa saavien määrän kasvuun on vaikuttanut starttirahan enimmäiskeston tilapäinen pidentäminen. Vuorotteluvapaasijaisien määrä on laskenut muutamalla hengellä vuoden takaiseen verrattuna.

Työvoimakoulutuksessa oli 1 177 henkilöä, mikä on noin 190 henkeä enemmän kuin vuosi takaperin. Omaehtoisessa opiskelussa olevien määrä pieneni vajaalla 30 hengellä.

Kuntouttavassa työtoiminnassa oli 1 287 henkilöä, mikä on noin 250 henkeä vähemmän kuin vuotta aikaisemmin. Myös työ- ja koulutuskokeiluissa olevien määrä on selvästi vähentynyt. Valmennuksessa, joka sisältää työnhaku- ja uravalmennuksen, oli myös vähemmän osallistujia kuin vuotta aikaisemmin.

Syyskuun aikana eri aktiivipalveluissa aloittaneita oli yhteensä 1 095, mikä on noin 260 henkeä vuoden takaista vähemmän. Työvoimakoulutuksen aloitti 308 henkilöä, mikä oli kaksi henkeä enemmän kuin vuotta aikaisemmin. Eniten aloittaneita oli kuntouttavassa työtoiminnassa, 401 henkilöä (-77).

## Kaikki työnhakijat

TYÖNHAKIJAT RYHMITTÄIN  
Satakunta

## Kaikkien työnhakijoiden määrä on edelleen selvästi vuoden takaista korkeammalla tasolla

Satakunnan työ- ja elinkeinotoimistossa oli syyskuun lopussa kaikkiaan 24 200 työnhakijaa, mikä on 3 550 henkeä enemmän kuin vuotta aikaisemmin. Kaikista työnhakijoista oli miehiä 12 620 ja naisia 11 570. Vuoden takaisesta miesten määrä kasvoi 2 390 hengellä ja naisten 1 160 hengellä.

Työssä olevia työnhakijoita oli 7 830, joista 7 320 oli työssä yleisillä työmarkkinoilla ja 510 työ- ja elinkeinohallinnon palveluilla työllistettynä. Yleisillä työmarkkinoilla työssä olevien työnhakijoiden määrä on noussut 1 350 hengellä vuoden takaiseen verrattuna. Näiden joukossa on paljon yrittäjiä, jotka ovat työttömyysturvaa saadakseen ilmoittautuneet työnhakijoiksi. Lisäksi osa työnhakijoista oli käynnistänyt työnhaun, mutta heidän työttömyytensä tai lomautuksensa ei vielä ollut kuukauden lopussa alkanut.

Työttömiä työnhakijoita oli 11 160, joista kokoaikaisesti lomautettuja 1 980. Lisäksi lyhennettyä työviikkoa tekeviä työnhakijoita oli 860. Lyhennettyä työviikkoa tekevien työnhakijoiden määrä on noussut vuoden takaisesta reilulla 500 hengellä.

Työvoimaan kuulumattomia työnhakijoita oli 4 350, joista 1 490 oli työllistymistä edistävissä palveluissa, 2 020 koulutuksessa ja 850 muualla työvoiman ulkopuolella.

## Yhteenvetotaulukko

TYÖLLISYYSTILANNE 2020 SYYSKUUN LOPUSSA (I) JA

TOIMISTOJEN TOIMINTA SYYSKUUN AIKANA (II)

ELY-KESKUS: SATAKUNTA

	Syys-20	Syys-19	MUUTOS LKM.	MUUTOS %
<b>I TILANNE KUUKAUDEN LOPUSSA</b>				
<b>A. TYÖNHAKIJAT</b>				
1. Työttömät työnhakijat	11 158	8 901	2 257	25,4
joista kokoaikaisesti lomautetut	1 979	527	1 452	275,5
2. Lyhennetyllä työviikolla	855	352	503	142,9
3. Työssä olevat yhteensä	7 827	6 677	1 150	17,2
joista yleisillä työmarkkinoilla	7 317	5 970	1 347	22,6
joista työllistettynä	510	707	-197	-27,9
4. Työvoiman ulkopuolella	4 353	4 717	-364	-7,7
joista työllistymistä edistävässä palvelussa	1 486	1 821	-335	-18,4
joista koulutuksessa	2 018	1 867	151	8,1
<b>1-4 Kaikki työnhakijat yhteensä</b>	<b>24 193</b>	<b>20 647</b>	<b>3 546</b>	<b>17,2</b>
<b>B. TYÖVOIMAN KYSYNTÄ</b>				
1. Avoimet työpaikat yhteensä	1 416	1 694	-278	-16,4
joista yli kuukauden avoinna olleet	654	541	113	20,9
joista yli 2 kuukautta avoinna olleet	282	272	10	3,7
<b>C. PALVELUISSA</b>				
1. Valtiolle työllistetyt	16	19	-3	-15,8
2. Kuntiin työllistetyt	263	297	-34	-11,4
3. Yksityiselle sektorille työllistetyt	441	489	-48	-9,8
<b>1-3 Työllistetyt yhteensä</b>	<b>720</b>	<b>805</b>	<b>-85</b>	<b>-10,6</b>
4. Työvoimakoulutuksessa	1 177	985	192	19,5
5. Valmennuksessa	27	40	-13	-32,5
6. Työ-/koulutuskokeilussa	280	378	-98	-25,9
7. Vuorotteluvapaasijaisena	123	127	-4	-3,1
8. Kuntouttavassa työtoiminnassa	1 287	1 541	-254	-16,5
9. Omaehtoisessa opiskelussa	919	946	-27	-2,9
<b>1-9 Palveluissa yhteensä</b>	<b>4 533</b>	<b>4 822</b>	<b>-289</b>	<b>-6,0</b>
<b>D. TYÖTTÖMYYDEN RAKENNE</b>				
1. Työttömät naiset	4 466	3 832	634	16,5
2. Työttömät miehet	6 692	5 069	1 623	32,0
3. Alle 25-vuotiaat työttömät	1 290	1 251	39	3,1
4. Yli 50-vuotiaat työttömät	4 675	3 717	958	25,8
5. Pitkäaikaistyöttömät	2 844	2 154	690	32,0
6. Ulkomaalaiset työttömät	591	542	49	9,0
<b>E. TOIMEENTULOTURVA</b>				
1. Työttömiä työttömyyskassojen jäseniä	5 891	4 049	1 842	45,5
<b>II TOIMINTA KUUKAUDEN AIKANA</b>				
1. Työttömät työnhakijat	12 942	10 508	2 434	23,2
2. Muut työnhakijat	12 707	11 118	1 589	14,3
<b>1-2 Työnhakijat yhteensä</b>	<b>25 649</b>	<b>21 626</b>	<b>4 023</b>	<b>18,6</b>
3. Kuukauden kaikki työpaikat	2 727	3 330	-603	-18,1
Kuukauden uudet työpaikat	1 301	1 770	-469	-26,5
Täyttyneet työpaikat	279	281	-2	-0,7
joista toimiston hakijalla täyttyneet	112	83	29	34,9
Työpaikan hakuaika päättynyt tai hakijoita riittävästi	992	1 309	-317	-24,2
Työpaikka peruutettu tai ei pystytty täyttämään	72	123	-51	-41,5
4. Alkaneet työttömyysjaksot	2 413	1 898	515	27,1
5. Päättyneet työttömyysjaksot	2 162	1 988	174	8,8
6. Uudet työllistämiset	137	138	-1	-0,7
7. Aloittanut työvoimakoulutuksen	308	306	2	0,7

## Ulkomaalaisten yhteenvetotaulukko

ULKOMAALAISTEN TYÖLLISYYSTILANNE 2020 SYYSKUUN LOPUSSA (I) JA

TOIMISTOJEN TOIMINTA SYYSKUUN AIKANA (II)

ELY-KESKUS: SATAKUNTA

I TILANNE KUUKAUDEN LOPUSSA	Syys-20	Syys-19	MUUTOS LKM.	MUUTOS %
<b>A. TYÖNHAKIJAT</b>				
1. Työttömät työnhakijat	591	542	49	9,0
joista kokoaikaisesti lomautetut	63	32	31	96,9
2. Lyhennetyllä työviikolla	17	8	9	112,5
3. Työssä olevat yhteensä	475	473	2	0,4
joista yleisillä työmarkkinoilla	446	433	13	3,0
joista työllistettynä	29	40	-11	-27,5
4. Työvoiman ulkopuolella	685	722	-37	-5,1
joista työllistymistä edistävässä palvelussa	96	133	-37	-27,8
joista koulutuksessa	545	522	23	4,4
<b>1-4 Kaikki työnhakijat yhteensä</b>	<b>1 768</b>	<b>1 745</b>	<b>23</b>	<b>1,3</b>
<b>C. PALVELUISSA</b>				
1. Valtiolle työllistetyt	0	0	0	0,0
2. Kuntiin työllistetyt	15	11	4	36,4
3. Yksityiselle sektorille työllistetyt	23	36	-13	-36,1
<b>1-3 Työllistetyt yhteensä</b>	<b>38</b>	<b>47</b>	<b>-9</b>	<b>-19,1</b>
4. Työvoimakoulutuksessa	326	311	15	4,8
5. Valmennuksessa	...	0	...	...
6. Työ-/koulutuskokeilussa	32	56	-24	-42,9
7. Vuorotteluvapaasijaisena	...	...	...	...
8. Kuntouttavassa työtoiminnassa	67	74	-7	-9,5
9. Omaehtoisessa opiskelussa	260	256	4	1,6
<b>1-9 Palveluissa yhteensä</b>	<b>727</b>	<b>747</b>	<b>-20</b>	<b>-2,7</b>
<b>D. TYÖTTÖMYYDEN RAKENNE</b>				
1. Työttömät naiset	307	283	24	8,5
2. Työttömät miehet	284	259	25	9,7
3. Alle 25-vuotiaat työttömät	50	43	7	16,3
4. Yli 50-vuotiaat työttömät	177	162	15	9,3
5. Pitkäaikaistyöttömät	120	75	45	60,0
<b>E. TOIMEENTULOTURVA</b>				
1. Työttömiä työttömyyskassojen jäseniä	216	179	37	20,7
<b>II TOIMINTA KUUKAUDEN AIKANA</b>				
1. Työttömät työnhakijat	735	724	11	1,5
2. Muut työnhakijat	1 103	1 070	33	3,1
<b>1-2 Työnhakijat yhteensä</b>	<b>1 838</b>	<b>1 794</b>	<b>44</b>	<b>2,5</b>
4. Alkaneet työttömyysjaksot	110	123	-13	-10,6
5. Päättäneet työttömyysjaksot	163	194	-31	-16,0
6. Uudet työllistämiset	12	8	4	50,0
7. Aloittanut työvoimakoulutuksen	81	92	-11	-12,0

## Alueellinen taulukko

TYÖTTÖMÄT TYÖNHAKIJAT JA AVOIMET TYÖPAIKAT KUNNITTAIN 2020 SYYSKUUN LOPUSSA  
ELY-KESKUS: SATAKUNTA

Kunta	Työvoima		Työttömät työnhakijat						Vamm. ja		Avoimet työ- paikat
	Osuus-% työvoimasta	Yhteensä	Miehet	Naiset	Alle 20- vuotiaat	Alle 25- vuotiaat	Yli 50- vuotiaat	Pitkäaik. työttömät	pitkäaik. sairaat		
Eura	5 181	8,6	444	261	183	14	40	203	111	69	64
Eurajoki	4 322	7,6	327	188	139	15	31	136	63	28	158
Harjavalta	2 864	10,6	303	171	132	10	37	109	97	65	37
Honkajoki	722	10,4	75	40	35	...	9	35	17	7	6
Huittinen	4 397	7,7	337	187	150	9	38	154	68	48	184
Jämijärvi	756	9,8	74	46	28	...	9	33	15	...	7
Kankaanpää	4 999	11,8	592	353	239	25	87	267	123	70	61
Karvia	998	9,7	97	65	32	...	10	49	20	11	...
Kokemäki	3 098	9,5	294	162	132	10	35	132	74	55	32
Merikarvia	1 210	11,1	134	71	63	...	5	82	38	20	...
Nakkila	2 304	10,2	235	143	92	6	35	100	60	38	9
Pomarkku	855	10,5	90	59	31	5	6	42	21	14	5
Pori	38 496	14,1	5 416	3 330	2 086	143	653	2 140	1 465	567	465
Rauma	18 372	9,9	1 811	1 041	770	35	191	801	454	196	309
Siiikainen	549	13,1	72	42	30	...	6	37	29	10	...
Säkylä	2 989	7,1	212	136	76	...	21	82	48	27	34
Ulvila	5 855	11,0	645	397	248	23	77	273	141	60	38
Yhteensä	97 967	11,4	11 158	6 692	4 466	310	1 290	4 675	2 844	1 289	1 416

## Tietoa sivustosta

Tällä sivustolla esitetään Satakunnan ELY-keskuksen uusimman Työllisyyskatsauksen sisältö tilastointikohteiden mukaisesti jaoteltuna. Tämän Työllisyyskatsauksen pdf-versio sekä aikaisempien kuukausien katsaukset löytyvät oikealla olevan linkin kautta.

Työllisyyskatsaus perustuu TEM:n Työnvälitystilaston tietoihin. Työnvälitystilasto kerää tietoja Työ- ja elinkeinotoimistoihin (TE-toimistoihin) ilmoittautuneista työnhakijoista kuten työttömistä työnhakijoista, hallinnon palveluista sekä TE-toimistoihin ilmoitetuista avoimista työpaikoista. Tiedot kerätään TE-toimistojen asiakaspalvelurekisteristä (URA). Siten Työnvälitystilaston tiedot ovat täysin rekisteripohjaisia.

Tilasto kattaa kaikki edellä mainittuihin ryhmiin kuuluvat henkilöt, palvelut ja avoimet työpaikat, jotka ovat rekisteröitynä tilastointikaudella kyseisessä rekisterissä erikseen määriteltyjen luokittelijoiden ja muuttujien mukaisesti.

Työllisyyskatsauksen tekstissä on kausivaihtelun vuoksi vertailu edellisen vuoden vastaavaan kuukauteen. Katsauksen kuvat sisältävät tiedot myös taulukkomuodossa. Kunkin kuukauden Työllisyyskatsaus julkaistaan seuraavan kuukauden loppupuolella etukäteen vahvistettujen julkistamispäivien mukaisesti.

Merkkien selitykset:

. tieto on epälooginen esitettäväksi

... tieto on salassapitosäännön alainen

### Lisätietoja:

- **Satakunnan työllisyyskatsaukset ELY-keskuksen internetsivuilla:**  
<http://www.ely-keskus.fi/web/ely/ely-satakunta-tyollisyyskatsaukset>
- **Työnvälitystilasto Internetissä:**  
<http://www.tem.fi/tyollisyyskatsaus-ja-tyonvalitystilasto>
- **Työnvälitystilaston julkistamispäivät, kuvaus ja laatuseloste:**  
<http://www.tem.fi/tilaston-julkistamispivat-kuvaus-ja-laatuseloste>
- **Työnvälitystilaston keskeiset tiedot löytyvät Tilastokeskuksen StatFin -tilastotietokannasta:**  
[https://pxnet2.stat.fi/PXWeb/pxweb/fi/StatFin/StatFin\\_\\_tym\\_\\_tyonv/](https://pxnet2.stat.fi/PXWeb/pxweb/fi/StatFin/StatFin__tym__tyonv/)
- **Työnvälitystilaston tietoja on myös Työpoliittisen aikakauskirjan tilasto-osuudessa:**  
<http://www.tem.fi/tyopoliittinen-aikakauskirja>
- **TEM:n ja Tilastokeskuksen kuukausittainen yhteisjulkistus:**  
<http://www.tilastokeskus.fi/til/tyti/tie.html>
- **TEM:n Työnvälitystilaston ja Tilastokeskuksen työvoimatutkimuksen lukujen eroista löytyy lisätietoja osoitteesta:**  
[http://www.tilastokeskus.fi/til/tyti/tyti\\_2015-04-28\\_men\\_001.html](http://www.tilastokeskus.fi/til/tyti/tyti_2015-04-28_men_001.html)

### Viittausohje:

Suomen virallinen tilasto (SVT): Työ- ja elinkeinoministeriö, Työnvälitystilasto. 201V:KK, Satakunnan Työllisyyskatsaus, XXXXXkuu 201V. Pori: Elinkeino-, liikenne- ja ympäristökeskus (viitattu pvm). Saantitapa: <http://www.temtyollisyyskatsaus.fi/satakunta.aspx>

## Yhteystiedot

### **Satakunnan elinkeino-, liikenne- ja ympäristökeskus**

Ylijohtaja Marja Karvonen, 0295 022 111

Työmarkkina-asiantuntija Hannu Ahvenjärvi, 0295 022 114

S-posti: etunimi.sukunimi(at)ely-keskus.fi

### **Satakunnan työ- ja elinkeinotoimisto**

Johtaja Juhani Sundell, 0295 022 117

vaihde 0295 045 000

S-posti: etunimi.sukunimi(at)te-toimisto.fi

<http://www.temtyollisyyskatsaus.fi/satakunta.aspx>