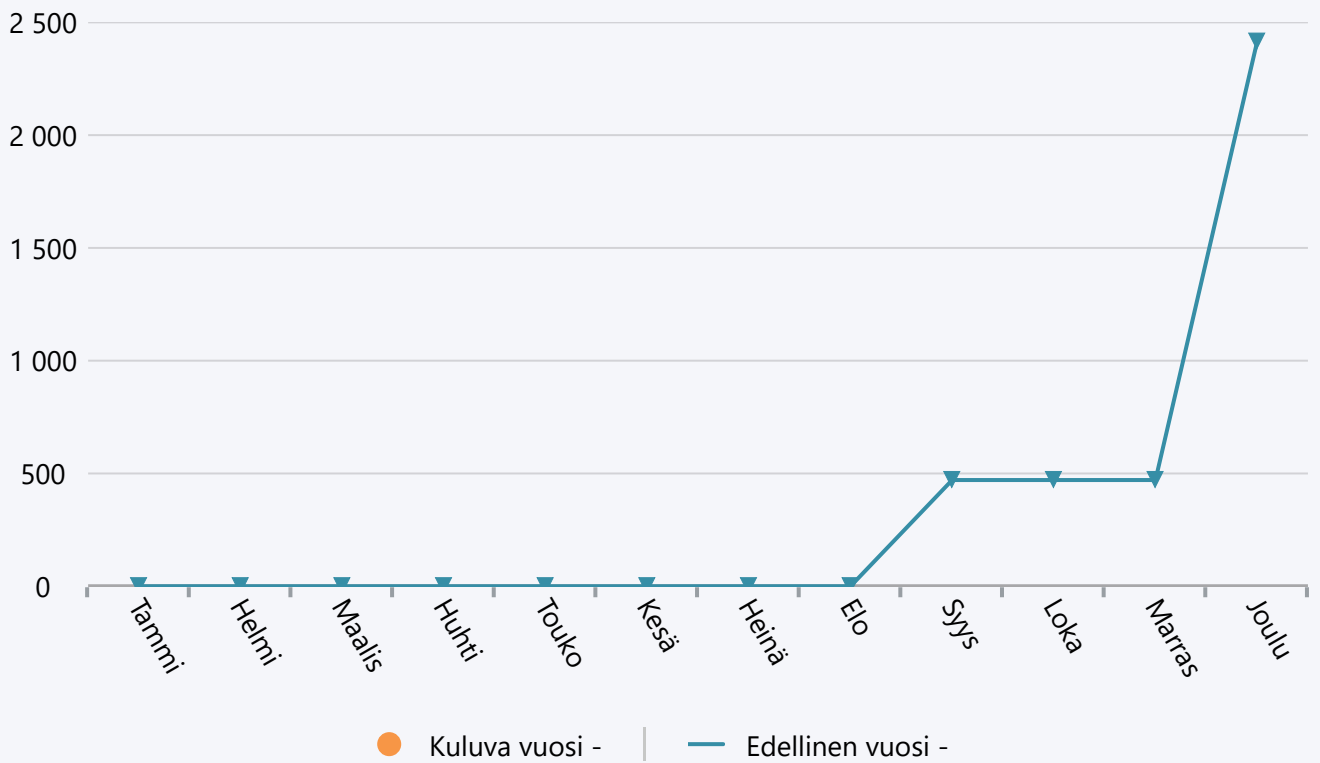


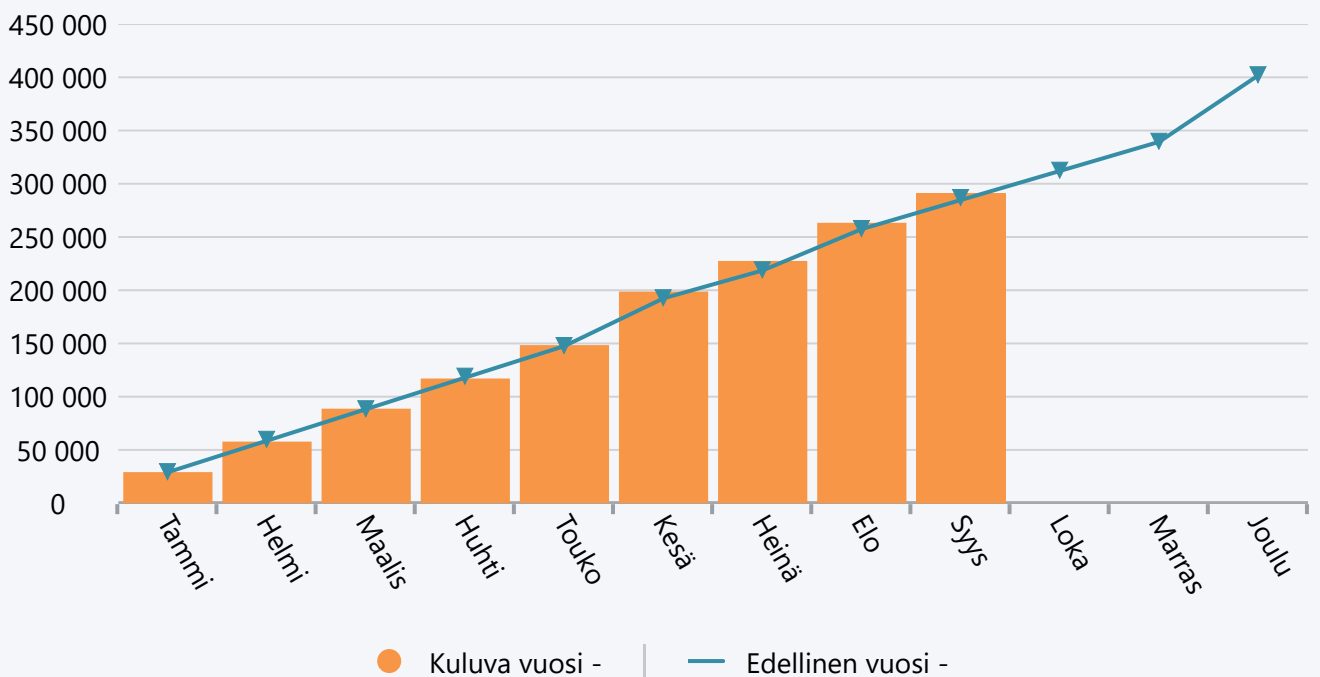
**Syyskuu 2020 Hallinto tekninen toimi**

	TA 2020 +muutokset	Toteuma 2020	Ylitys/alitus	Toteuma-%	Määräraha muutos 2020	Toteuma 2019
Muut toimintatuotot	0	0	0	0,0 %	0	471
<b>TOIMINTATUOTOT</b>	<b>0</b>	<b>0</b>	<b>0</b>	<b>0,0 %</b>	<b>0</b>	<b>471</b>
Henkilöstökulut	-373 482	-263 276	-110 206	70,5 %	0	-247 630
Palvelujen ostot	-54 000	-15 958	-38 042	29,6 %	0	-28 871
Aineet, tarvikkeet ja tavarat	-12 000	-3 250	-8 750	27,1 %	0	-4 819
Vuokrat	-4 500	-532	-3 968	11,8 %	0	-1 542
Muut toimintakulut	-16 200	-8 176	-8 024	50,5 %	0	-3 691
<b>TOIMINTAKULUT</b>	<b>-460 182</b>	<b>-291 193</b>	<b>-168 989</b>	<b>63,3 %</b>	<b>0</b>	<b>-286 553</b>
<b>TOIMINTAKATE YHTEENSÄ</b>	<b>-460 182</b>	<b>-291 193</b>	<b>-168 989</b>	<b>63,3 %</b>	<b>0</b>	<b>-286 082</b>
Rahoitustuotot ja -kulut	0	0	0	0,0 %	0	485
<b>VUOSIKATE</b>	<b>-460 182</b>	<b>-291 193</b>	<b>-168 989</b>	<b>63,3 %</b>	<b>0</b>	<b>-285 597</b>
Poistot ja arvonalentumiset	-1 724	-1 149	-575	66,7 %	0	-1 293
<b>TILIKAUDEN TULOS</b>	<b>-461 906</b>	<b>-292 342</b>	<b>-169 564</b>	<b>63,3 %</b>	<b>0</b>	<b>-286 890</b>
<b>YLIJÄÄMÄ / ALIJÄÄMÄ</b>	<b>-461 906</b>	<b>-292 342</b>	<b>-169 564</b>	<b>63,3 %</b>	<b>0</b>	<b>-286 890</b>

## Tuotot 2020



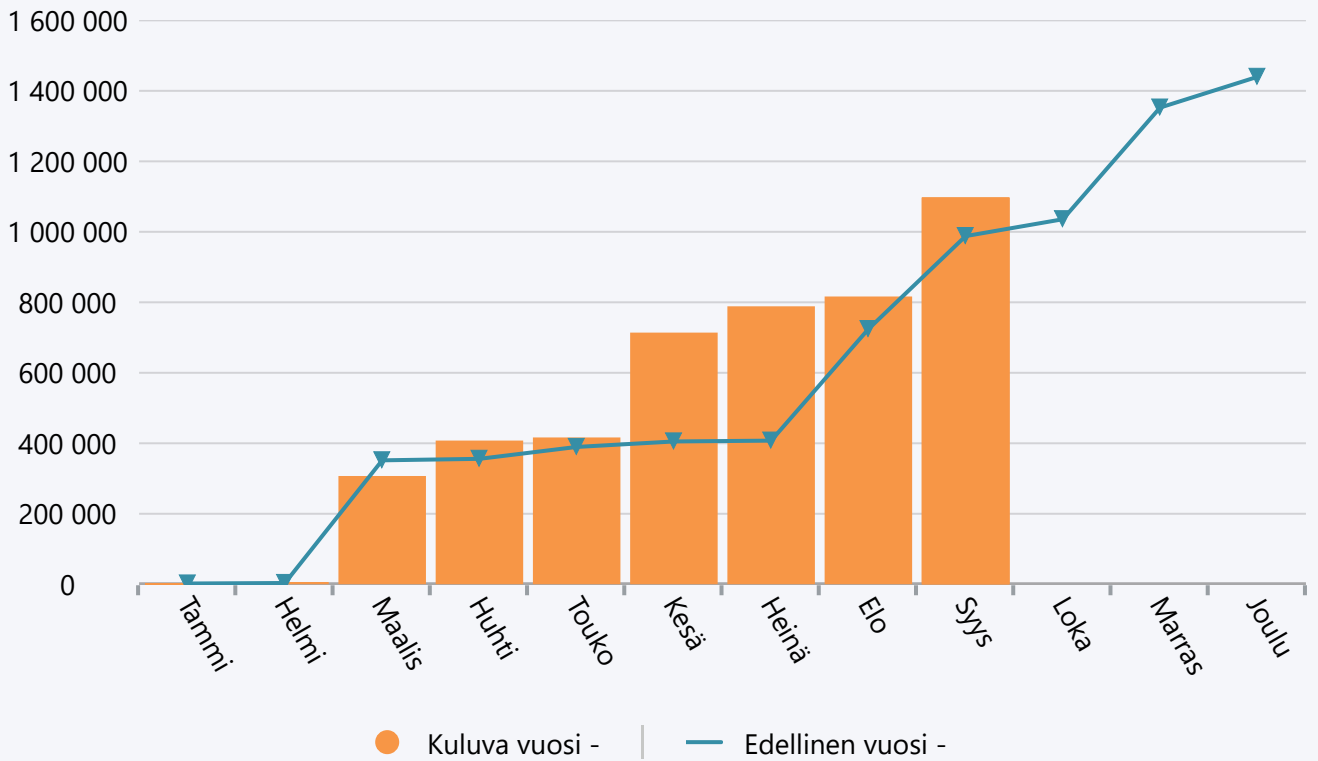
## Menot 2020



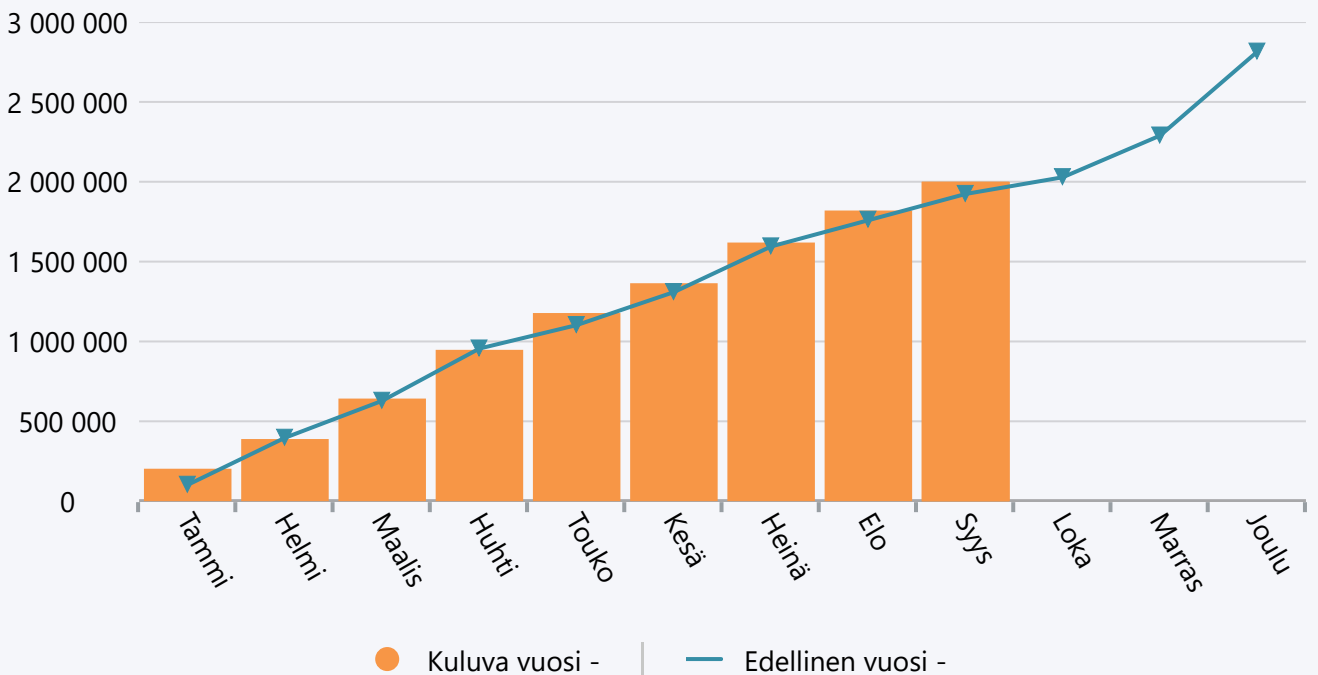
**Syyskuu 2020 Vesihuoltopalvelut**

	TA 2020 +muutokset	Toteuma 2020	Ylitys/alitus	Toteuma-%	Määräraha muutos 2020	Toteuma 2019
Myyntituotot	1 364 250	1 037 527	326 723	76,1 %	0	932 488
Muut toimintatuotot	95 000	59 572	35 428	62,7 %	0	55 411
<b>TOIMINTATUOTOT</b>	<b>1 459 250</b>	<b>1 097 099</b>	<b>362 151</b>	<b>75,2 %</b>	<b>0</b>	<b>987 900</b>
Henkilöstökulut	-306 657	-225 626	-81 031	73,6 %	0	-227 581
Palvelujen ostot	-2 106 200	-1 482 342	-623 858	70,4 %	0	-1 395 448
Aineet, tarvikkeet ja tavarat	-242 500	-289 524	47 024	119,4 %	0	-286 553
Vuokrat	-1 000	0	-1 000	0,0 %	0	-1 496
Muut toimintakulut	-3 000	-1 868	-1 132	62,3 %	0	-12 546
<b>TOIMINTAKULUT</b>	<b>-2 659 357</b>	<b>-1 999 361</b>	<b>-659 996</b>	<b>75,2 %</b>	<b>0</b>	<b>-1 923 623</b>
<b>TOIMINTAKATE YHTEENSÄ</b>	<b>-1 200 107</b>	<b>-902 262</b>	<b>-297 845</b>	<b>75,2 %</b>	<b>0</b>	<b>-935 724</b>
Rahoitustuotot ja -kulut	0	1 154	-1 154	0,0 %	0	903
<b>VUOSIKATE</b>	<b>-1 200 107</b>	<b>-901 108</b>	<b>-298 999</b>	<b>75,1 %</b>	<b>0</b>	<b>-934 820</b>
Poistot ja arvonalentumiset	-771 518	-539 669	-231 849	69,9 %	0	-607 589
<b>TILIKAUDEN TULOS</b>	<b>-1 971 625</b>	<b>-1 440 776</b>	<b>-530 849</b>	<b>73,1 %</b>	<b>0</b>	<b>-1 542 410</b>
<b>YLIJÄÄMÄ / ALIJÄÄMÄ</b>	<b>-1 971 625</b>	<b>-1 440 776</b>	<b>-530 849</b>	<b>73,1 %</b>	<b>0</b>	<b>-1 542 410</b>

## Tuotot 2020



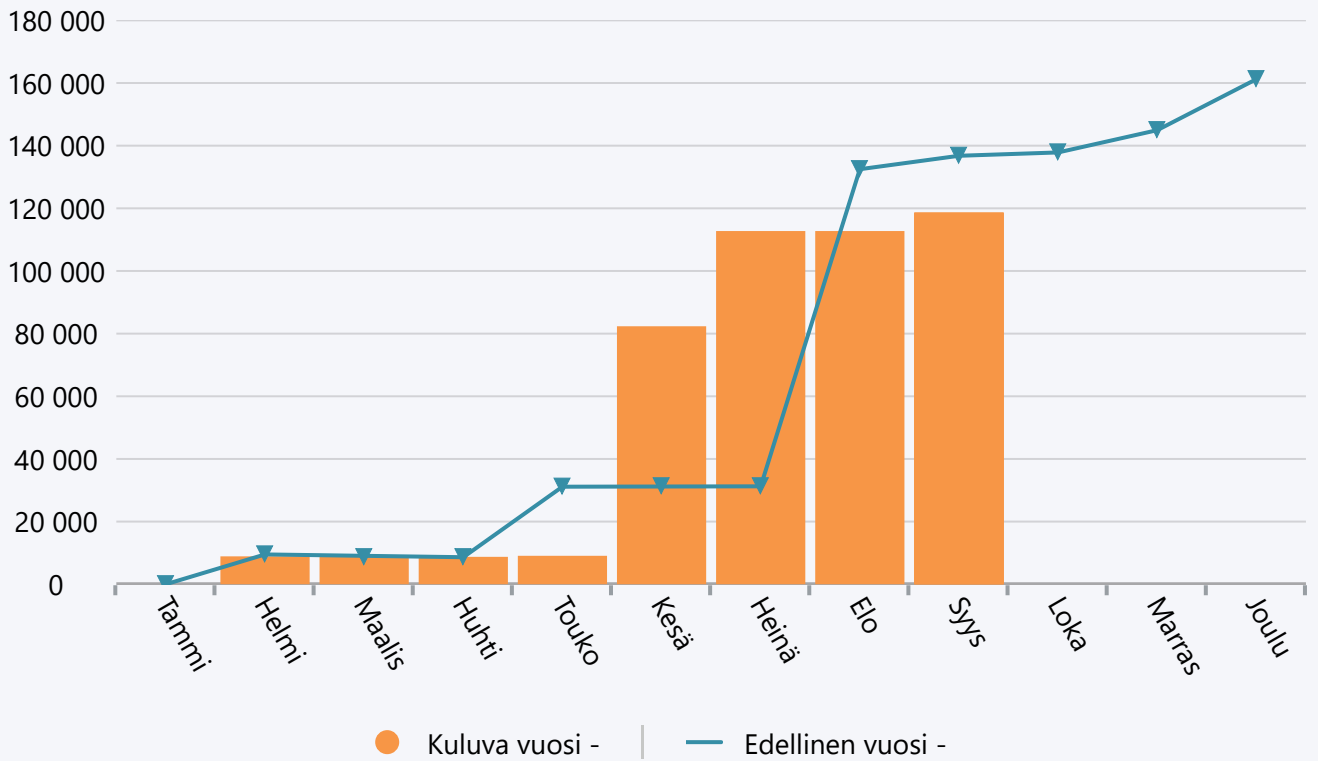
## Menot 2020



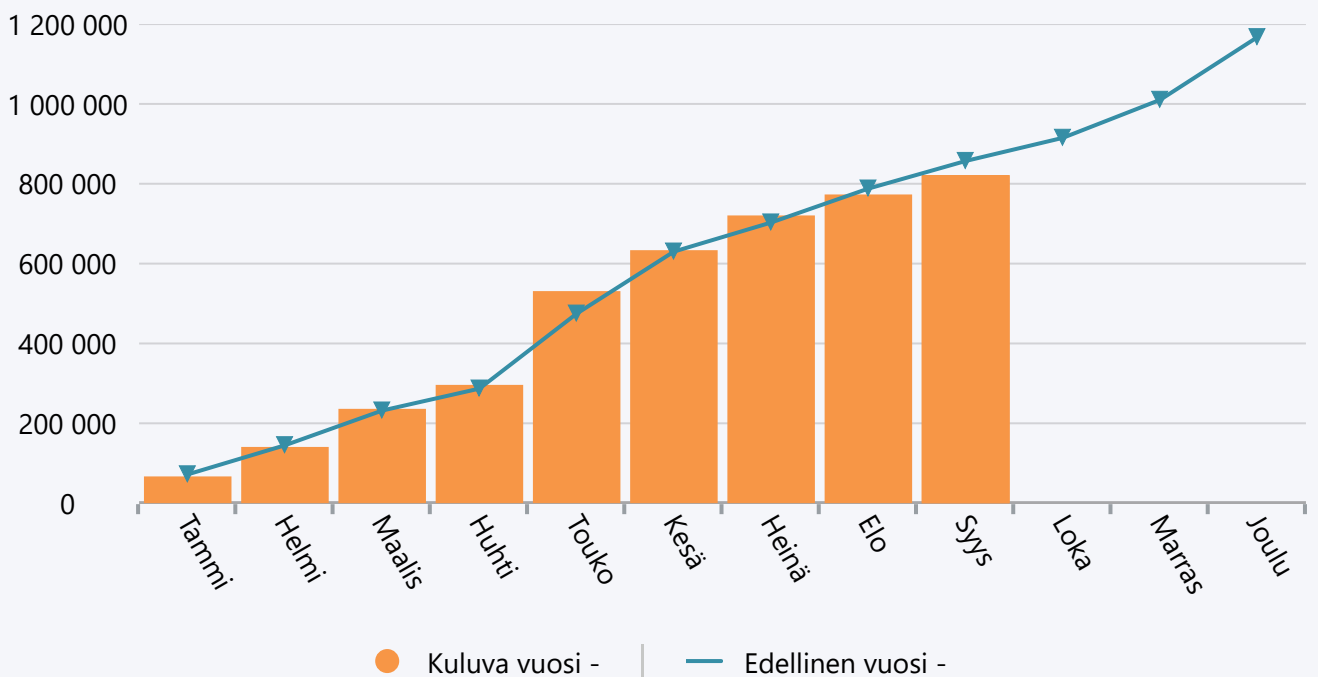
## Syyskuu 2020 Yhdyskuntatekniset palvelut

	TA 2020 +muutokset	Toteuma 2020	Ylitys/alitus	Toteuma-%	Määräraha muutos 2020	Toteuma 2019
Myyntituotot	90 000	109 344	-19 344	121,5 %	0	122 380
Maksutuotot	9 500	9 202	298	96,9 %	0	8 798
Muut toimintatuotot	0	56	-56	0,0 %	0	5 592
<b>TOIMINTATUOTOT</b>	<b>99 500</b>	<b>118 601</b>	<b>-19 101</b>	<b>119,2 %</b>	<b>0</b>	<b>136 771</b>
Henkilöstökulut	-200 254	-149 645	-50 609	74,7 %	0	-170 796
Palvelujen ostot	-482 800	-349 701	-133 099	72,4 %	0	-344 164
Aineet, tarvikkeet ja tavarat	-225 000	-124 415	-100 585	55,3 %	0	-141 984
Avustukset	-225 000	-191 560	-33 440	85,1 %	0	-192 762
Vuokrat	0	-908	908	0,0 %	0	-968
Muut toimintakulut	-9 000	-5 164	-3 836	57,4 %	0	-6 379
<b>TOIMINTAKULUT</b>	<b>-1 142 054</b>	<b>-821 393</b>	<b>-320 661</b>	<b>71,9 %</b>	<b>0</b>	<b>-857 054</b>
<b>TOIMINTAKATE YHTEENSÄ</b>	<b>-1 042 554</b>	<b>-702 791</b>	<b>-339 763</b>	<b>67,4 %</b>	<b>0</b>	<b>-720 283</b>
Rahoitustuotot ja -kulut	0	-52	52	0,0 %	0	-79
<b>VUOSIKATE</b>	<b>-1 042 554</b>	<b>-702 844</b>	<b>-339 710</b>	<b>67,4 %</b>	<b>0</b>	<b>-720 362</b>
Poistot ja arvonalentumiset	-1 012 092	-717 639	-294 453	70,9 %	0	-997 376
<b>TILIKAUDEN TULOS</b>	<b>-2 054 646</b>	<b>-1 420 483</b>	<b>-634 163</b>	<b>69,1 %</b>	<b>0</b>	<b>-1 717 738</b>
<b>YLIJÄÄMÄ / ALIJÄÄMÄ</b>	<b>-2 054 646</b>	<b>-1 420 483</b>	<b>-634 163</b>	<b>69,1 %</b>	<b>0</b>	<b>-1 717 738</b>

## Tuotot 2020



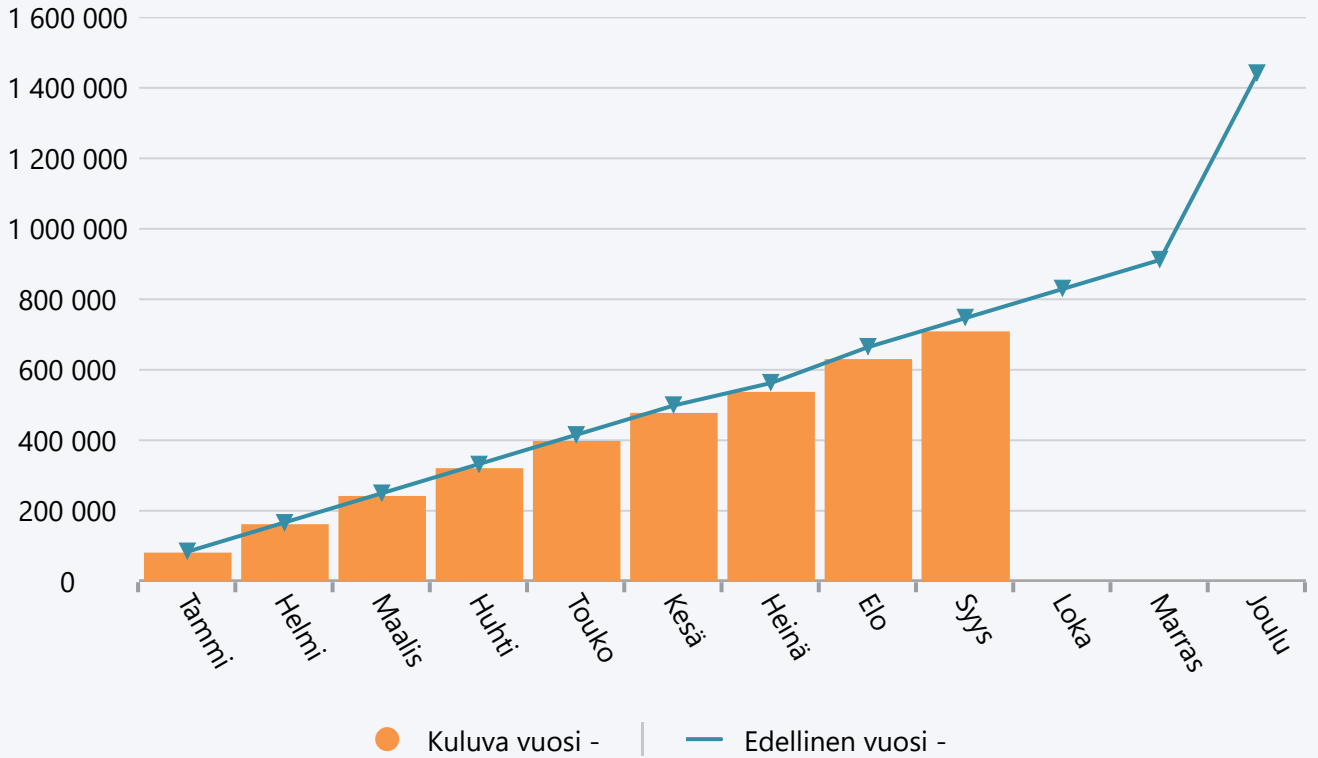
## Menot 2020



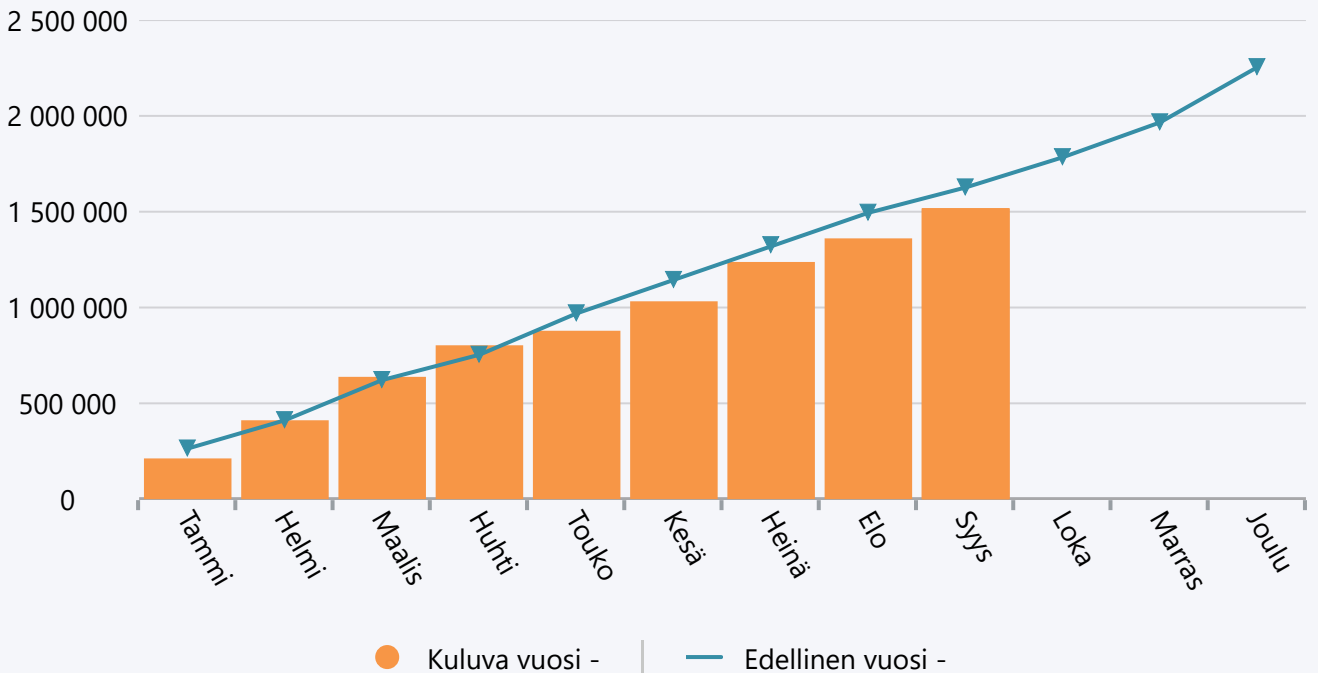
## Syyskuu 2020 Kiint rak- ja kunnossapitopalv.

	TA 2020 +muutokset	Toteuma 2020	Ylitys/alitus	Toteuma-%	Määräraha muutos 2020	Toteuma 2019
Muut toimintatuotot	1 422 460	707 831	714 629	49,8 %	0	747 446
<b>TOIMINTATUOTOT</b>	<b>1 422 460</b>	<b>707 831</b>	<b>714 629</b>	<b>49,8 %</b>	<b>0</b>	<b>747 446</b>
Henkilöstökulut	-438 750	-342 755	-95 995	78,1 %	0	-369 628
Palvelujen ostot	-855 000	-542 419	-312 581	63,4 %	-72 000	-516 923
Aineet, tarvikkeet ja tavarat	-1 062 800	-591 123	-471 677	55,6 %	0	-702 355
Vuokrat	-72 000	-29 433	-42 567	40,9 %	0	-37 571
Muut toimintakulut	-500	-11 222	10 722	2 244,5 %	0	0
<b>TOIMINTAKULUT</b>	<b>-2 429 050</b>	<b>-1 516 953</b>	<b>-912 097</b>	<b>62,5 %</b>	<b>-72 000</b>	<b>-1 626 477</b>
<b>TOIMINTAKATE YHTEENSÄ</b>	<b>-1 006 590</b>	<b>-809 122</b>	<b>-197 468</b>	<b>80,4 %</b>	<b>-72 000</b>	<b>-879 031</b>
Rahoitustuotot ja -kulut	0	53	-53	0,0 %	0	47
<b>VUOSIKATE</b>	<b>-1 006 590</b>	<b>-809 069</b>	<b>-197 521</b>	<b>80,4 %</b>	<b>-72 000</b>	<b>-878 984</b>
Poistot ja arvonalentumiset	-2 337 072	-1 493 316	-843 756	63,9 %	0	-1 670 765
<b>TILIKAUDEN TULOS</b>	<b>-3 343 662</b>	<b>-2 302 385</b>	<b>-1 041 277</b>	<b>68,9 %</b>	<b>-72 000</b>	<b>-2 549 749</b>
<b>YLIJÄÄMÄ / ALIJÄÄMÄ</b>	<b>-3 343 662</b>	<b>-2 302 385</b>	<b>-1 041 277</b>	<b>68,9 %</b>	<b>-72 000</b>	<b>-2 549 749</b>

## Tuotot 2020



## Menot 2020

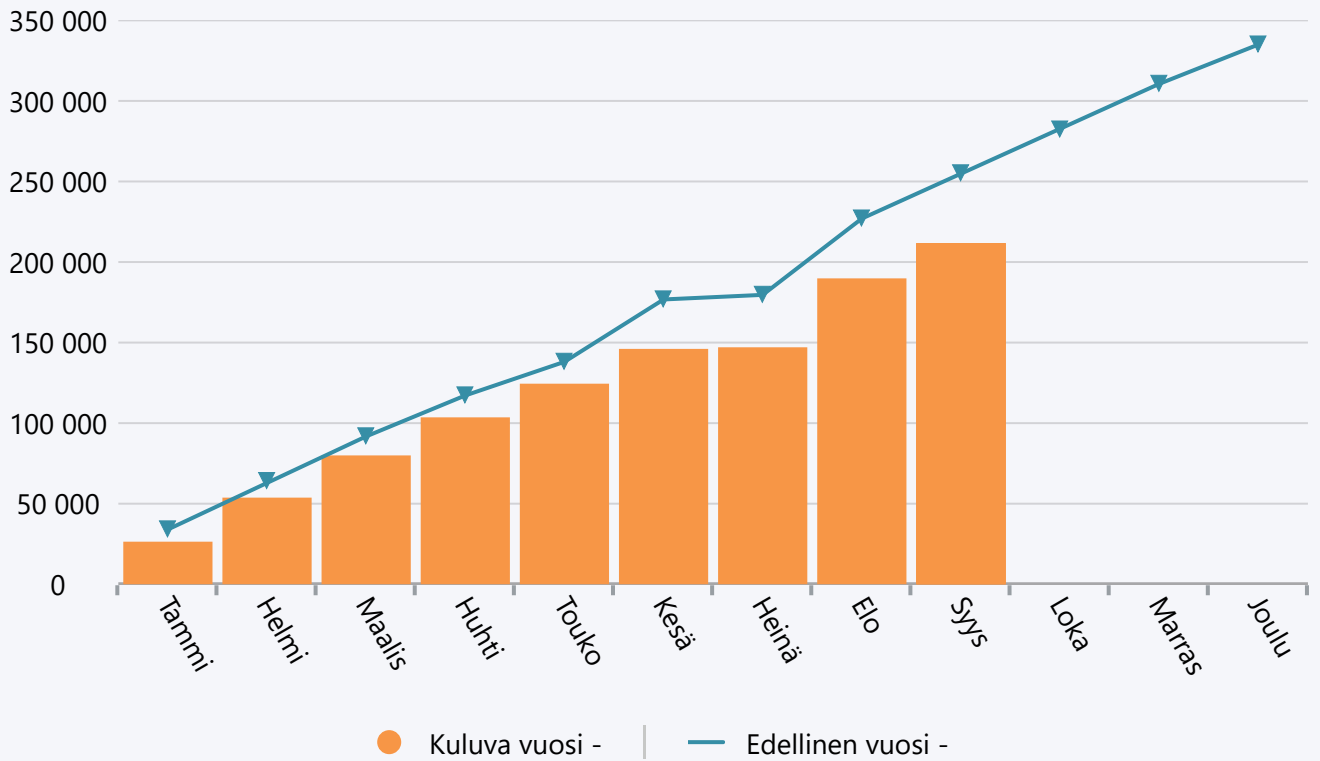




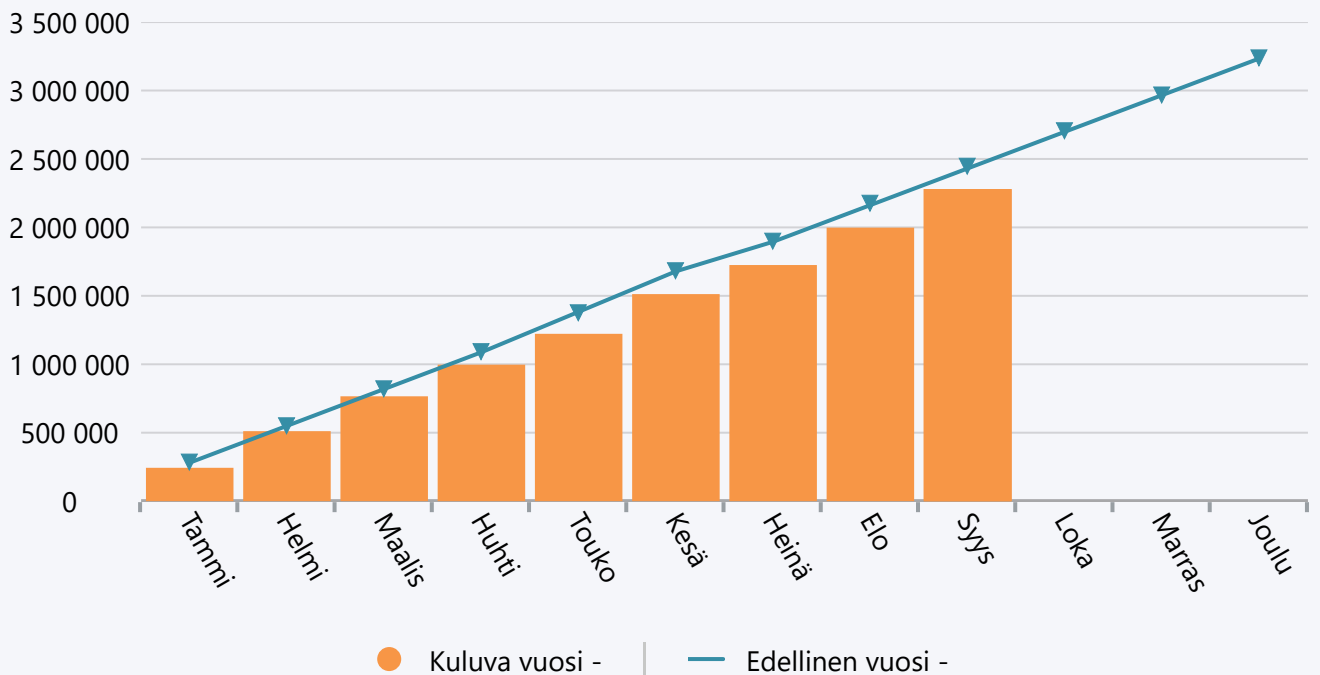
**Syyskuu 2020 Ruoka- ja toimitilapalvelut**

	TA 2020 +muutokset	Toteuma 2020	Ylitys/alitus	Toteuma-%	Määräraha muutos 2020	Toteuma 2019
Myyntituotot	337 000	211 664	125 336	62,8 %	0	253 380
Tuet ja avustukset	0	0	0	0,0 %	0	1 595
Muut toimintatuotot	0	38	-38	0,0 %	0	58
<b>TOIMINTATUOTOT</b>	<b>337 000</b>	<b>211 701</b>	<b>125 299</b>	<b>62,8 %</b>	<b>0</b>	<b>255 032</b>
Henkilöstökulut	-2 210 634	-1 553 867	-656 767	70,3 %	0	-1 620 651
Palvelujen ostot	-327 960	-217 966	-109 994	66,5 %	-15 000	-224 959
Aineet, tarvikkeet ja tavarat	-816 620	-506 726	-309 894	62,1 %	0	-596 448
Muut toimintakulut	-2 000	-1 054	-946	52,7 %	0	-1 003
<b>TOIMINTAKULUT</b>	<b>-3 357 214</b>	<b>-2 279 614</b>	<b>-1 077 600</b>	<b>67,9 %</b>	<b>-15 000</b>	<b>-2 443 062</b>
<b>TOIMINTAKATE YHTEENSÄ</b>	<b>-3 020 214</b>	<b>-2 067 912</b>	<b>-952 302</b>	<b>68,5 %</b>	<b>-15 000</b>	<b>-2 188 030</b>
Rahoitustuotot ja -kulut	0	42	-42	0,0 %	0	3
<b>VUOSIKATE</b>	<b>-3 020 214</b>	<b>-2 067 870</b>	<b>-952 344</b>	<b>68,5 %</b>	<b>-15 000</b>	<b>-2 188 027</b>
<b>TILIKAUDEN TULOS</b>	<b>-3 020 214</b>	<b>-2 067 870</b>	<b>-952 344</b>	<b>68,5 %</b>	<b>-15 000</b>	<b>-2 188 027</b>
<b>YLIJÄÄMÄ / ALIJÄÄMÄ</b>	<b>-3 020 214</b>	<b>-2 067 870</b>	<b>-952 344</b>	<b>68,5 %</b>	<b>-15 000</b>	<b>-2 188 027</b>

## Tuotot 2020



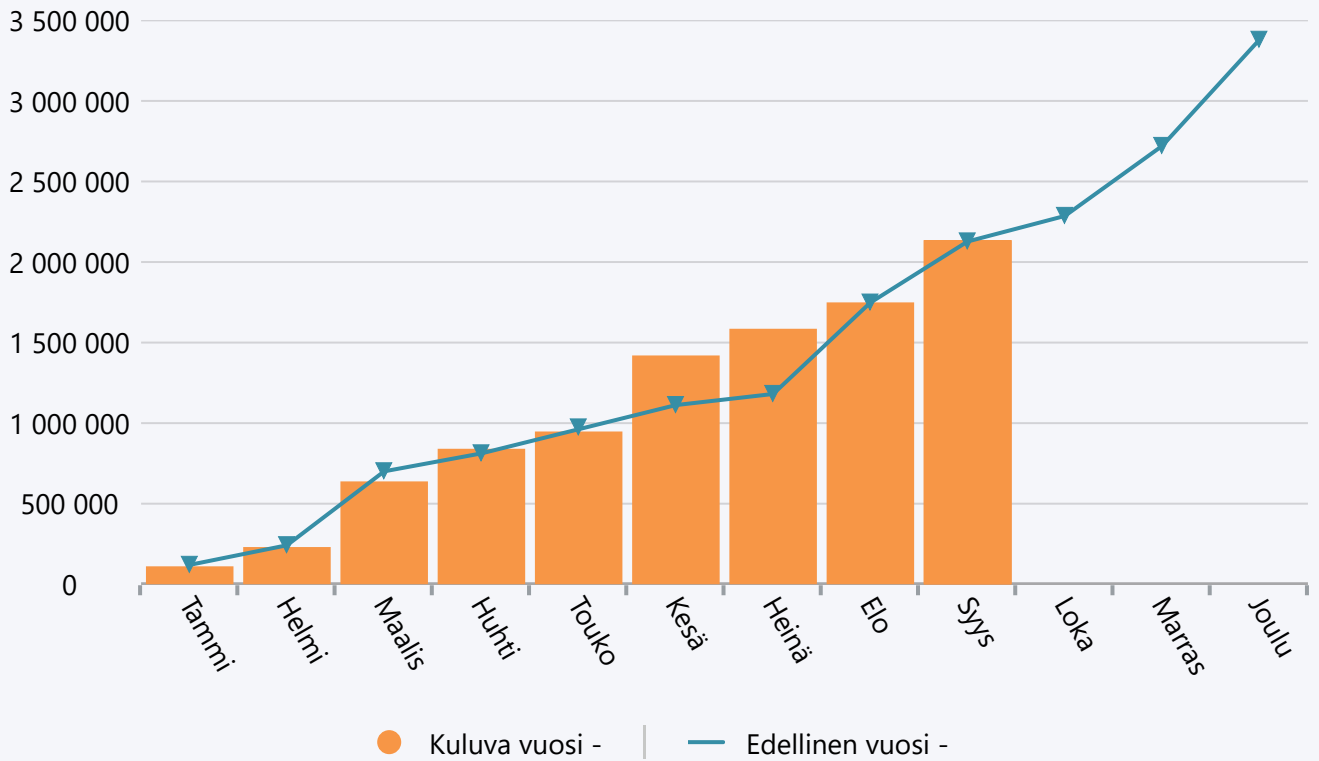
## Menot 2020



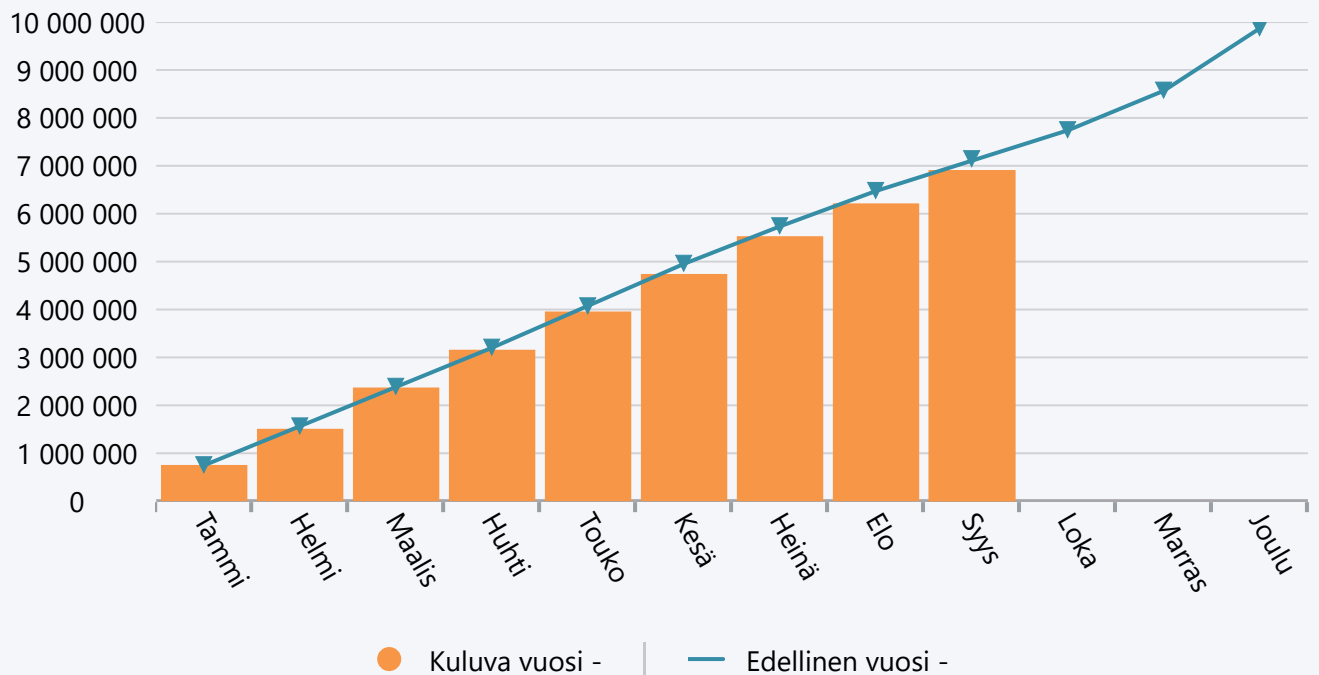
## Syyskuu 2020 Tekninen lautakunta

	TA 2020 +muutokset	Toteuma 2020	Ylitys/alitus	Toteuma-%	Määräraha muutos 2020	Toteuma 2019
Myyntituotot	1 791 250	1 358 535	432 715	75,8 %	0	1 308 248
Maksutuotot	9 500	9 202	298	96,9 %	0	8 798
Tuet ja avustukset	0	0	0	0,0 %	0	1 595
Muut toimintatuotot	1 517 460	767 496	749 964	50,6 %	0	808 978
<b>TOIMINTATUOTOT</b>	<b>3 318 210</b>	<b>2 135 233</b>	<b>1 182 977</b>	<b>64,3 %</b>	<b>0</b>	<b>2 127 619</b>
Henkilöstökulut	-3 529 777	-2 535 169	-994 608	71,8 %	0	-2 636 286
Palvelujen ostot	-3 825 960	-2 608 387	-1 217 573	68,2 %	-87 000	-2 510 364
Aineet, tarvikkeet ja tavarat	-2 358 920	-1 515 039	-843 881	64,2 %	0	-1 732 160
Avustukset	-225 000	-191 560	-33 440	85,1 %	0	-192 762
Vuokrat	-77 500	-30 873	-46 627	39,8 %	0	-41 577
Muut toimintakulut	-30 700	-27 485	-3 215	89,5 %	0	-23 620
<b>TOIMINTAKULUT</b>	<b>-10 047 857</b>	<b>-6 908 512</b>	<b>-3 139 345</b>	<b>68,8 %</b>	<b>-87 000</b>	<b>-7 136 768</b>
<b>TOIMINTAKATE YHTEENSÄ</b>	<b>-6 729 647</b>	<b>-4 773 280</b>	<b>-1 956 367</b>	<b>70,9 %</b>	<b>-87 000</b>	<b>-5 009 149</b>
Rahoitustuotot ja -kulut	0	1 197	-1 197	0,0 %	0	1 359
<b>VUOSIKATE</b>	<b>-6 729 647</b>	<b>-4 772 083</b>	<b>-1 957 564</b>	<b>70,9 %</b>	<b>-87 000</b>	<b>-5 007 791</b>
Poistot ja arvonalentumiset	-4 122 406	-2 751 773	-1 370 633	66,8 %	0	-3 277 023
<b>TILIKAUDEN TULOS</b>	<b>-10 852 053</b>	<b>-7 523 856</b>	<b>-3 328 197</b>	<b>69,3 %</b>	<b>-87 000</b>	<b>-8 284 814</b>
<b>YLIJÄÄMÄ / ALIJÄÄMÄ</b>	<b>-10 852 053</b>	<b>-7 523 856</b>	<b>-3 328 197</b>	<b>69,3 %</b>	<b>-87 000</b>	<b>-8 284 814</b>

## Tuotot 2020



## Menot 2020



	TA + muutos 2020	Toteuma 09-2020	Jäljellä	Toteuma-% (tal.arvio)	Määrärahan muutos 2020
90200 Keskustan koulu peruskorjaus	1 400 000	1 198 383	201 617	85,6 %	0
90201 Lapijoen koulu	14 000	0	14 000	0,0 %	14 000
90202 Yhteiskoulu/lukio	740 000	283 898	456 102	38,4 %	95 000
90205 Linnamaan koulu	120 000	56 160	63 840	46,8 %	0
90208 Liikunnall.aktiivipiha Luvia	150 000	117 182	32 818	78,1 %	0
90214 Jokisimpukka	120 000	1 749	118 251	1,5 %	0
90225 Kaharin nuorisotalon korjaus	20 000	0	20 000	0,0 %	0
90227 Päiväkoti Majakan pintaremont.	50 000	0	50 000	0,0 %	0
90228 Nappikoulun julkis. maalaus	100 000	81 536	18 464	81,5 %	0
90231 Laitakarin kehittäminen	100 000	6 036	93 964	6,0 %	0
90234 Liikuntahalli	50 000	7 756	42 244	15,5 %	0
90235 Kuivalahden koulun korj.	10 000	1 159	8 842	11,6 %	0
90237 Yhtenäiskoul. tekniikka muutok	53 000	41 967	11 033	79,2 %	0
90240 Päiväkoti Metsätähti	15 000	2 958	12 042	19,7 %	0
90242 Luvian paloasema	50 000	5 760	44 240	11,5 %	0
90243 Kuivalahden paloasema	13 000	10 462	2 538	80,5 %	0
90401 Teiden perusparannus ja asfalt	100 000	85 963	14 037	86,0 %	0
90402 Teiden valaistukset	100 000	96 345	3 655	96,3 %	0
90407 Sydänmaan kylän klv	40 000	2 203	37 797	5,5 %	0
90408 Laitakarin klv, valais, vesh.rak	107 000	41 031	65 969	38,3 %	47 000
90409 Vuojoen silta	30 000	28 294	1 706	94,3 %	0
90421 Raken. infran korjausvelkaselv	15 000	4 303	10 698	28,7 %	0
90424 Linja-autopys. rakentaminen	30 000	8 475	21 525	28,3 %	0
90504 Kauk.läm.liit. k.virasto majak	90 000	82 784	7 216	92,0 %	0
<b>95002 Tekninen lautakunta</b>	<b>3 517 000</b>	<b>2 164 404</b>	<b>1 352 596</b>	<b>61,5 %</b>	<b>156 000</b>
<b>Yhteensä</b>	<b>3 517 000</b>	<b>2 164 404</b>	<b>1 352 596</b>	<b>61,5 %</b>	<b>156 000</b>

	TA + muutos 2020	Toteuma 09-2020	Jäljellä	Toteuma-% (tal.arvio)	Määrärahan muutos 2020
90506 Vedenottamoiden korj.työt	100 000	102 150	-2 150	102,1 %	0
90507 Virtaamamittarien hank.ja asen	50 000	0	50 000	0,0 %	0
90508 Vesijohtoverk. san. Käenpesä	80 000	690	79 310	0,9 %	0
90509 Vesihuol. kaukovalv. peruskorj	0	14 387	-14 387	0,0 %	-180 000
90510 Vesil. tajuusm. ja sähkök.korj	50 000	5 414	44 586	10,8 %	0
90511 Mullilan pohjavedenottamo	50 000	7 855	42 145	15,7 %	0
90512 Lapijoen pumppaamon san.	100 000	0	100 000	0,0 %	0
90514 Viemäriverkostosaneeraus	100 000	19 881	80 119	19,9 %	0
90515 Paineviem.linj. rak. Köykän al	50 000	0	50 000	0,0 %	0
90920 Vesijohto Urh.kent.Maade	20 000	23 470	-3 470	117,4 %	0
95011 Korvenkylän runkovesijohto	180 000	0	180 000	0,0 %	180 000
<b>95007 Vesihuoltolaitos</b>	<b>780 000</b>	<b>173 846</b>	<b>606 154</b>	<b>22,3 %</b>	<b>0</b>
<b>Yhteensä</b>	<b>780 000</b>	<b>173 846</b>	<b>606 154</b>	<b>22,3 %</b>	<b>0</b>