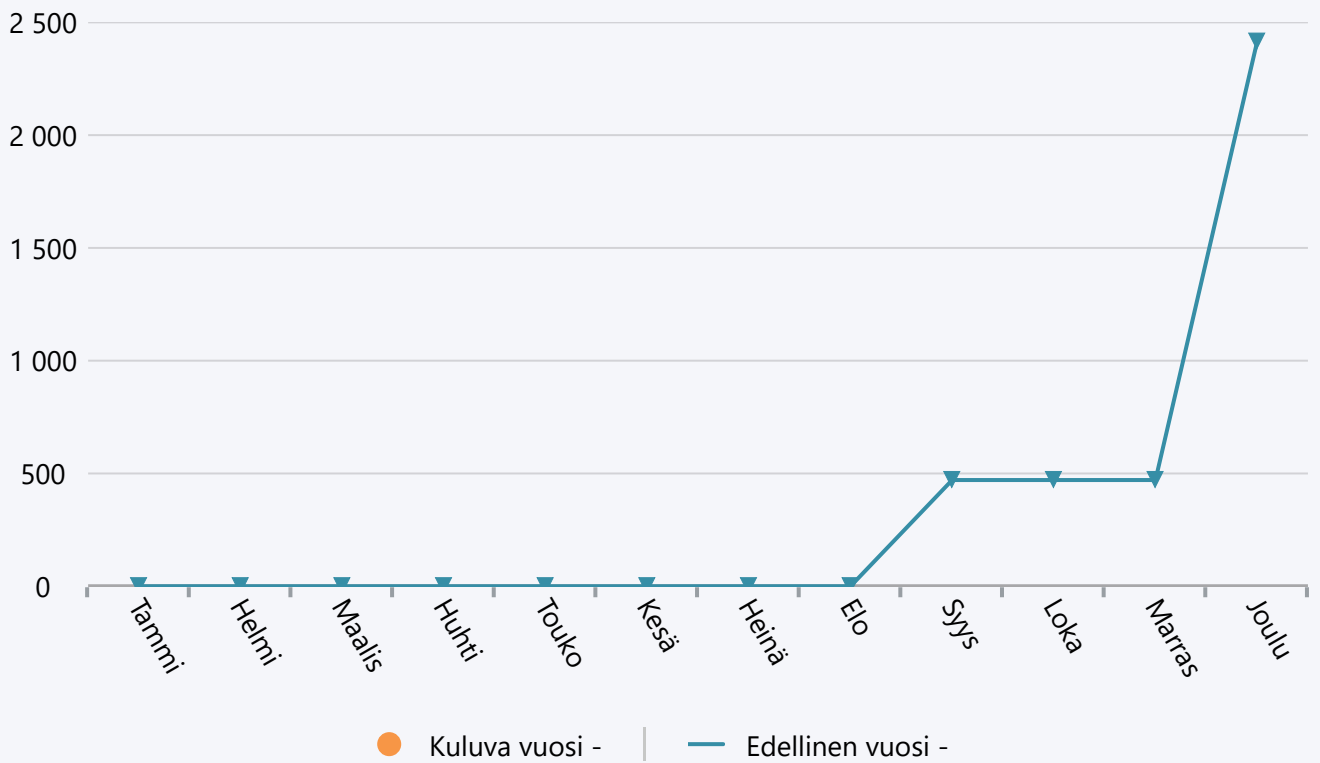


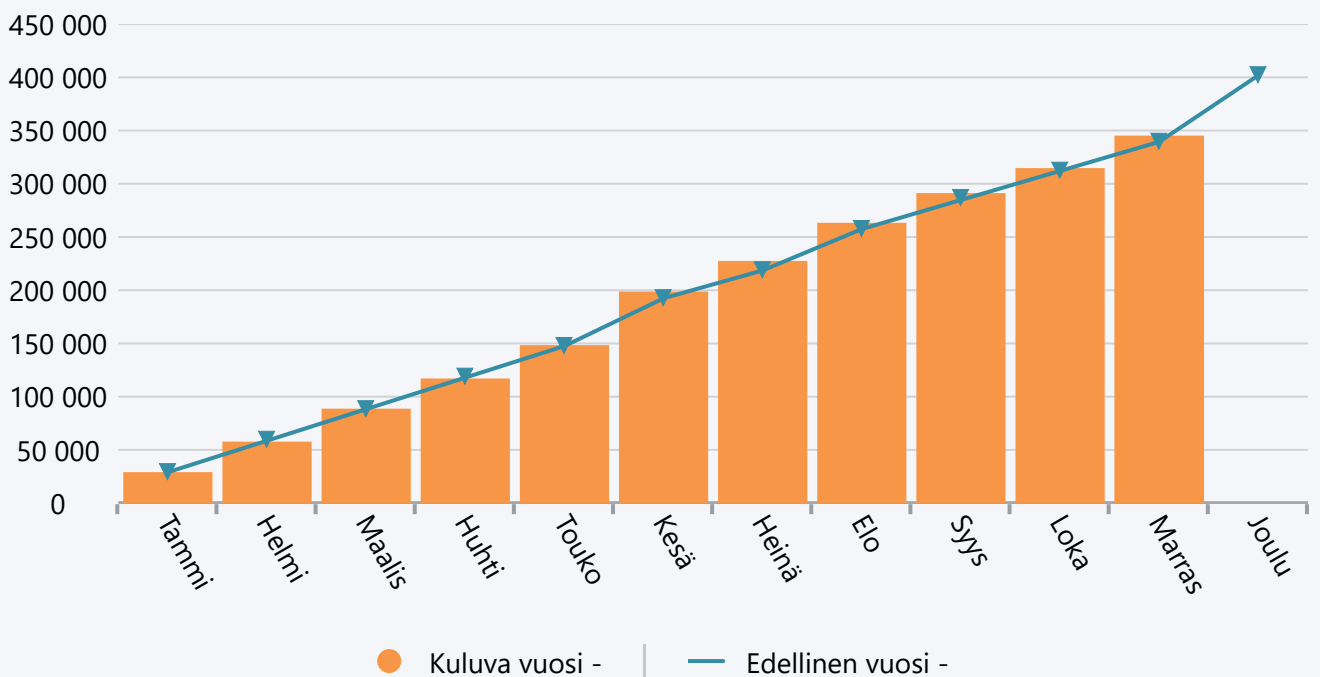
**Marraskuu 2020 Hallinto tekninen toimi**

	TA 2020 +muutokset	Toteuma 2020	Ylitys/alitus	Toteuma-%	Määräraha muutos 2020	Toteuma 2019
Muut toimintatuotot	0	0	0	0,0 %	0	471
<b>TOIMINTATUOTOT</b>	<b>0</b>	<b>0</b>	<b>0</b>	<b>0,0 %</b>	<b>0</b>	<b>471</b>
Henkilöstökulut	-373 482	-312 822	-60 660	83,8 %	0	-287 746
Palvelujen ostot	-54 000	-19 870	-34 130	36,8 %	0	-41 165
Aineet, tarvikkeet ja tavarat	-12 000	-3 669	-8 331	30,6 %	0	-5 214
Vuokrat	-4 500	-532	-3 968	11,8 %	0	-1 542
Muut toimintakulut	-16 200	-8 176	-8 024	50,5 %	0	-3 745
<b>TOIMINTAKULUT</b>	<b>-460 182</b>	<b>-345 068</b>	<b>-115 114</b>	<b>75,0 %</b>	<b>0</b>	<b>-339 413</b>
<b>TOIMINTAKATE YHTEENSÄ</b>	<b>-460 182</b>	<b>-345 068</b>	<b>-115 114</b>	<b>75,0 %</b>	<b>0</b>	<b>-338 942</b>
Rahoitustuotot ja -kulut	0	0	0	0,0 %	0	485
<b>VUOSIKATE</b>	<b>-460 182</b>	<b>-345 068</b>	<b>-115 114</b>	<b>75,0 %</b>	<b>0</b>	<b>-338 457</b>
Poistot ja arvonalentumiset	-1 724	-1 437	-287	83,3 %	0	-1 580
<b>TILIKAUDEN TULOS</b>	<b>-461 906</b>	<b>-346 505</b>	<b>-115 401</b>	<b>75,0 %</b>	<b>0</b>	<b>-340 038</b>
<b>YLIJÄÄMÄ / ALIJÄÄMÄ</b>	<b>-461 906</b>	<b>-346 505</b>	<b>-115 401</b>	<b>75,0 %</b>	<b>0</b>	<b>-340 038</b>

## Tuotot 2020



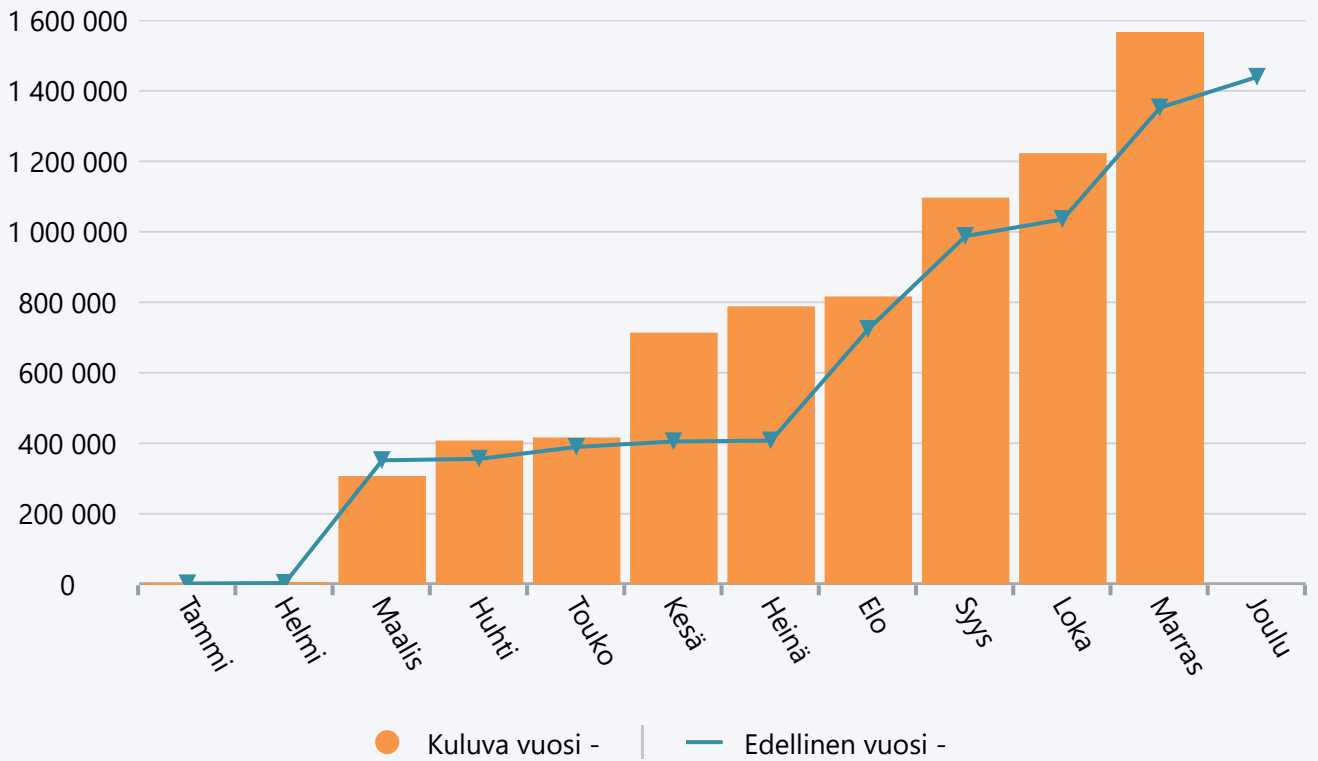
## Menot 2020



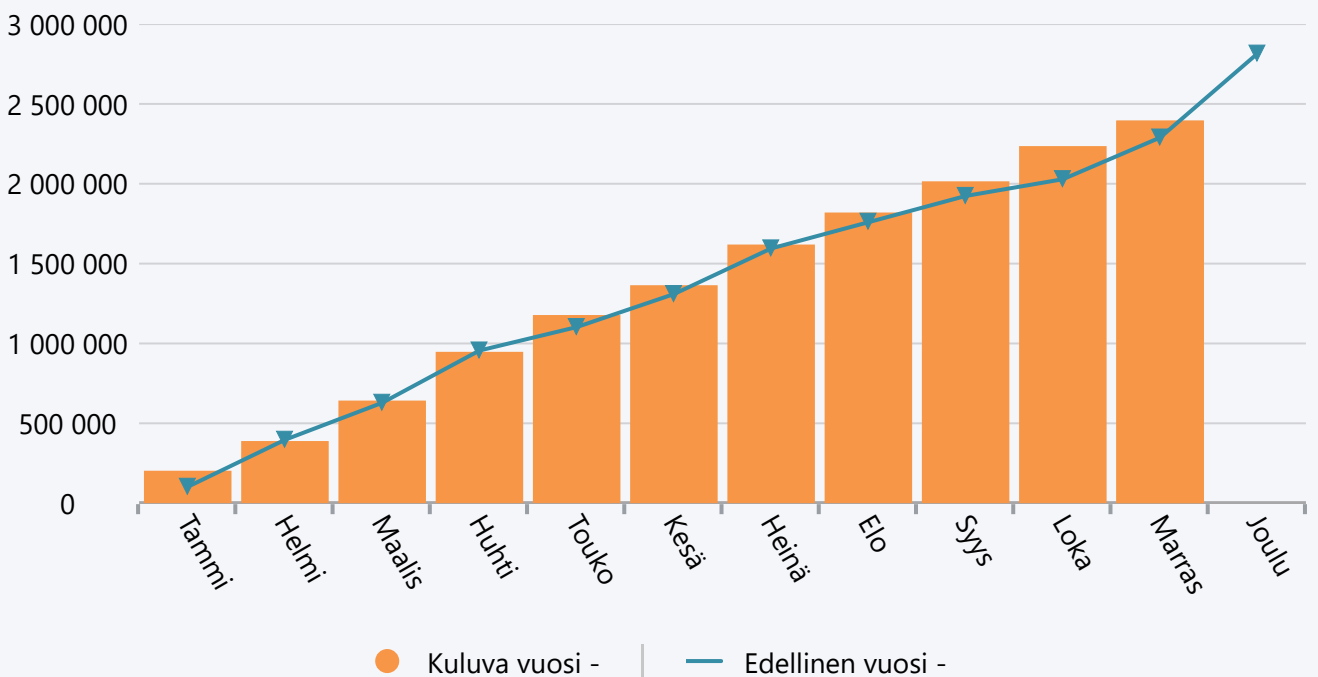
**Marraskuu 2020 Vesihuoltopalvelut**

	TA 2020 +muutokset	Toteuma 2020	Ylitys/alitus	Toteuma-%	Määräraha muutos 2020	Toteuma 2019
Myyntituotot	1 364 250	1 461 184	-96 934	107,1 %	0	1 255 635
Muut toimintatuotot	95 000	105 364	-10 364	110,9 %	0	96 902
<b>TOIMINTATUOTOT</b>	<b>1 459 250</b>	<b>1 566 548</b>	<b>-107 298</b>	<b>107,4 %</b>	<b>0</b>	<b>1 352 538</b>
Henkilöstökulut	-306 657	-271 928	-34 729	88,7 %	0	-277 363
Palvelujen ostot	-2 136 200	-1 800 492	-335 708	84,3 %	-30 000	-1 612 515
Aineet, tarvikkeet ja tavarat	-242 500	-321 296	78 796	132,5 %	0	-328 689
Vuokrat	-1 000	0	-1 000	0,0 %	0	-1 496
Muut toimintakulut	-3 000	-1 698	-1 302	56,6 %	0	-69 157
<b>TOIMINTAKULUT</b>	<b>-2 689 357</b>	<b>-2 395 414</b>	<b>-293 943</b>	<b>89,1 %</b>	<b>-30 000</b>	<b>-2 289 220</b>
<b>TOIMINTAKATE YHTEENSÄ</b>	<b>-1 230 107</b>	<b>-828 867</b>	<b>-401 240</b>	<b>67,4 %</b>	<b>-30 000</b>	<b>-936 682</b>
Rahoitustuotot ja -kulut	0	1 331	-1 331	0,0 %	0	1 078
<b>VUOSIKATE</b>	<b>-1 230 107</b>	<b>-827 536</b>	<b>-402 571</b>	<b>67,3 %</b>	<b>-30 000</b>	<b>-935 604</b>
Poistot ja arvonalentumiset	-771 518	-674 586	-96 932	87,4 %	0	-742 610
<b>TILIKAUDEN TULOS</b>	<b>-2 001 625</b>	<b>-1 502 121</b>	<b>-499 504</b>	<b>75,0 %</b>	<b>-30 000</b>	<b>-1 678 214</b>
<b>YLIJÄÄMÄ / ALIJÄÄMÄ</b>	<b>-2 001 625</b>	<b>-1 502 121</b>	<b>-499 504</b>	<b>75,0 %</b>	<b>-30 000</b>	<b>-1 678 214</b>

## Tuotot 2020



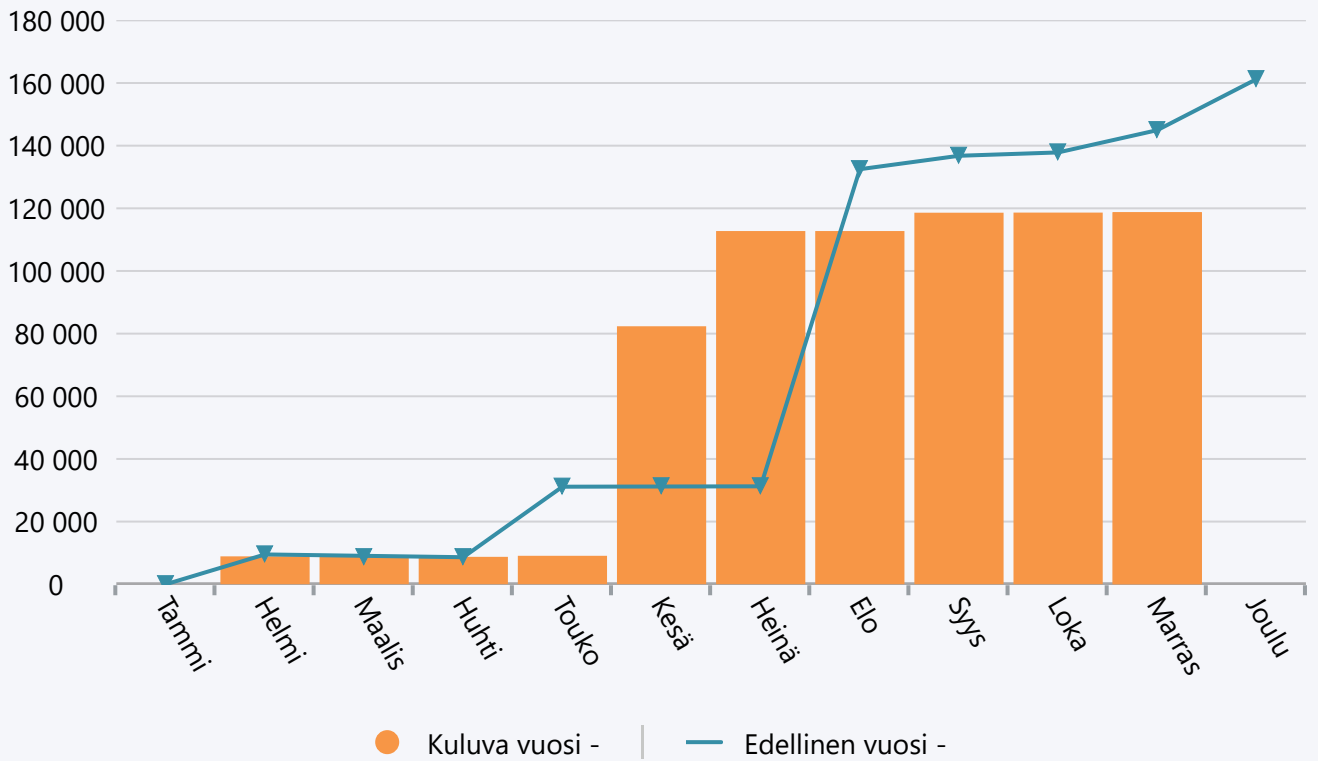
## Menot 2020



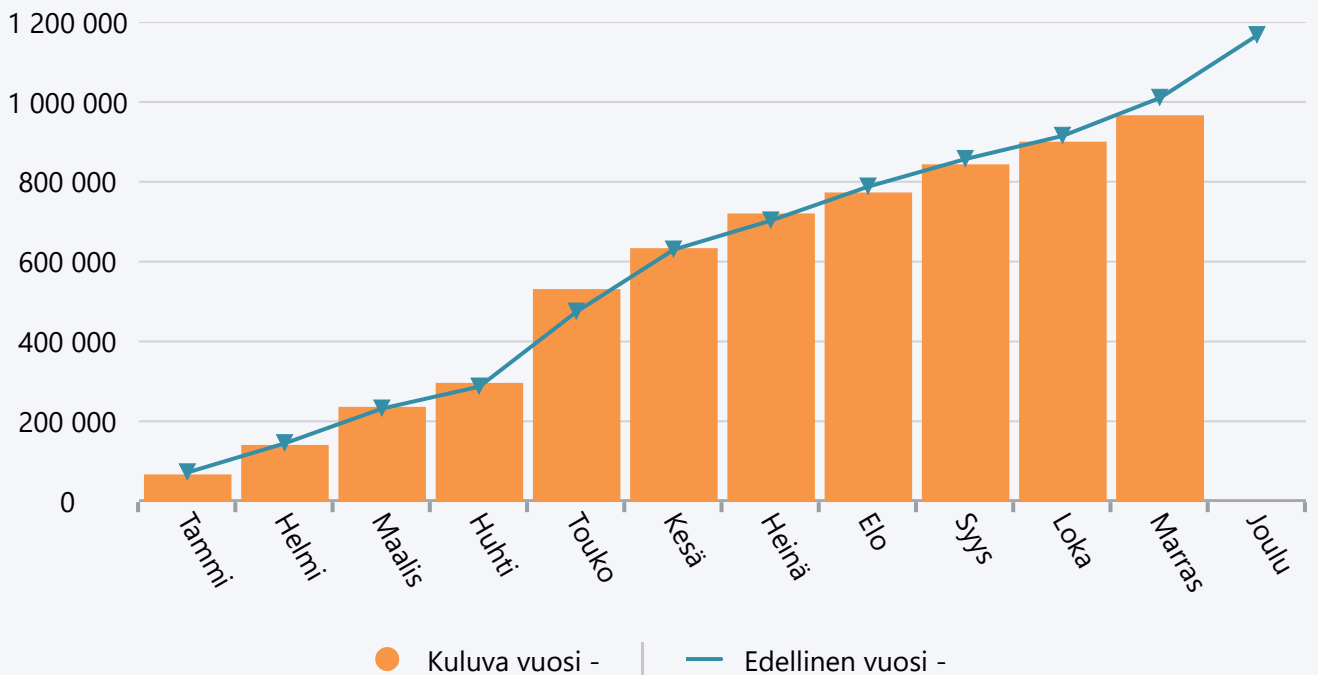
**Marraskuu 2020 Yhdyskuntatekniset palvelut**

	TA 2020 +muutokset	Toteuma 2020	Ylitys/alitus	Toteuma-%	Määräraha muutos 2020	Toteuma 2019
Myyntituotot	90 000	109 452	-19 452	121,6 %	0	127 380
Maksutuotot	9 500	9 202	298	96,9 %	0	10 270
Muut toimintatuotot	0	92	-92	0,0 %	0	7 298
<b>TOIMINTATUOTOT</b>	<b>99 500</b>	<b>118 746</b>	<b>-19 246</b>	<b>119,3 %</b>	<b>0</b>	<b>144 948</b>
Henkilöstökulut	-200 254	-172 534	-27 720	86,2 %	0	-194 180
Palvelujen ostot	-482 800	-420 608	-62 192	87,1 %	0	-405 210
Aineet, tarvikkeet ja tavarat	-225 000	-152 549	-72 452	67,8 %	0	-177 338
Avustukset	-225 000	-213 999	-11 001	95,1 %	0	-225 766
Vuokrat	0	-933	933	0,0 %	0	-968
Muut toimintakulut	-9 000	-5 308	-3 692	59,0 %	0	-6 712
<b>TOIMINTAKULUT</b>	<b>-1 142 054</b>	<b>-965 931</b>	<b>-176 123</b>	<b>84,6 %</b>	<b>0</b>	<b>-1 010 175</b>
<b>TOIMINTAKATE YHTEENSÄ</b>	<b>-1 042 554</b>	<b>-847 184</b>	<b>-195 370</b>	<b>81,3 %</b>	<b>0</b>	<b>-865 226</b>
Rahoitustuotot ja -kulut	0	-52	52	0,0 %	0	-79
<b>VUOSIKATE</b>	<b>-1 042 554</b>	<b>-847 237</b>	<b>-195 317</b>	<b>81,3 %</b>	<b>0</b>	<b>-865 305</b>
Poistot ja arvonalentumiset	-1 012 092	-895 967	-116 125	88,5 %	0	-1 188 399
<b>TILIKAUDEN TULOS</b>	<b>-2 054 646</b>	<b>-1 743 204</b>	<b>-311 442</b>	<b>84,8 %</b>	<b>0</b>	<b>-2 053 704</b>
<b>YLIJÄÄMÄ / ALIJÄÄMÄ</b>	<b>-2 054 646</b>	<b>-1 743 204</b>	<b>-311 442</b>	<b>84,8 %</b>	<b>0</b>	<b>-2 053 704</b>

## Tuotot 2020



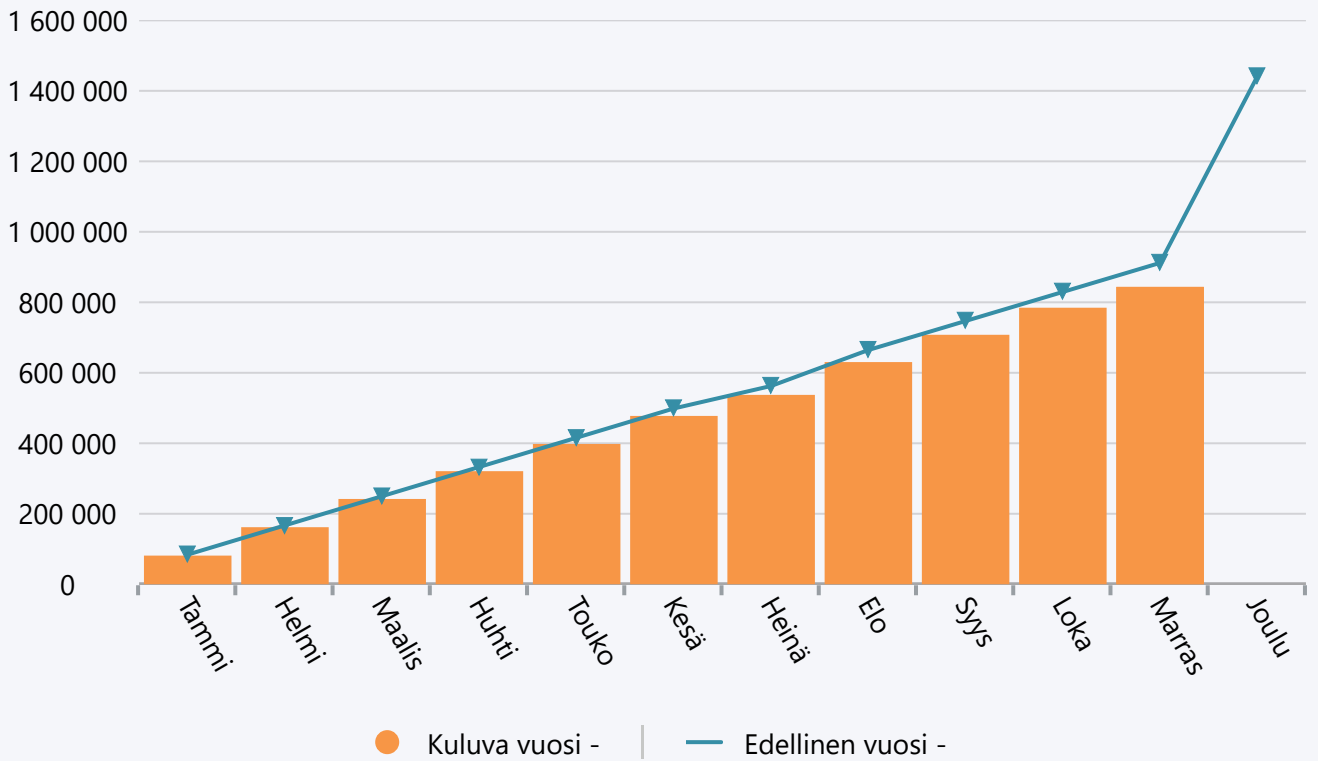
## Menot 2020



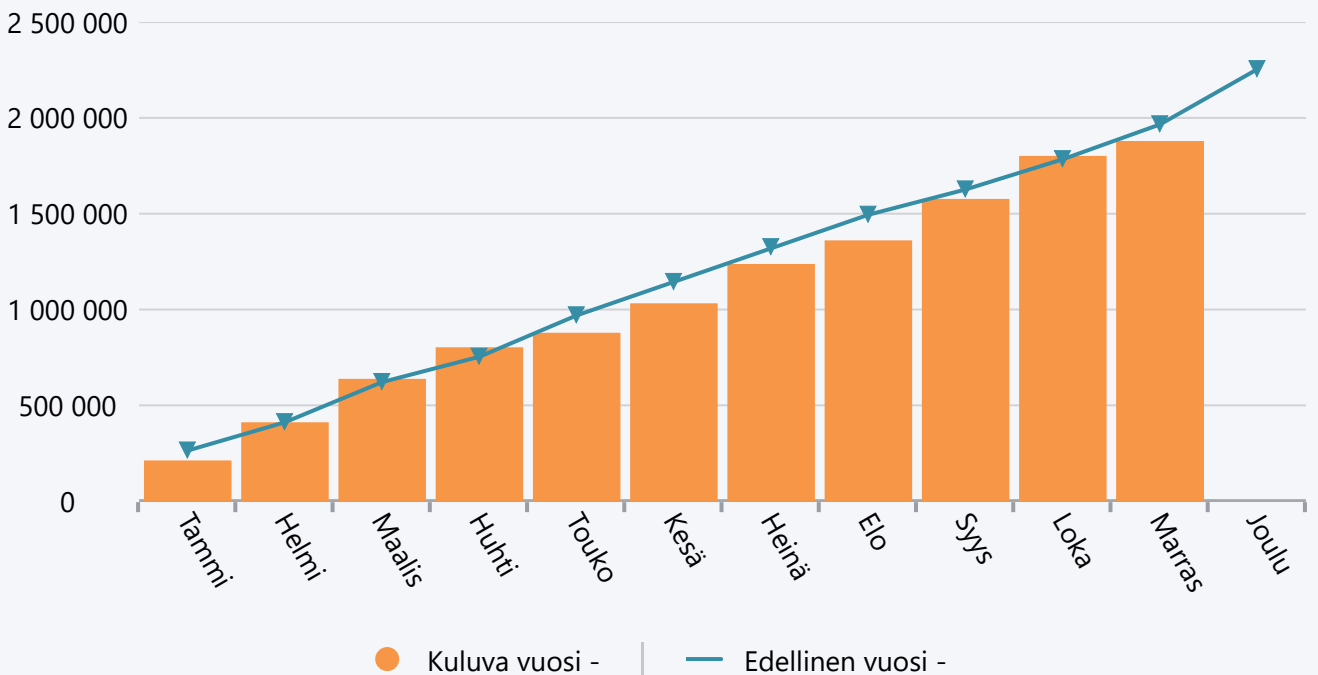
**Marraskuu 2020 Kiint rak- ja kunnossapitopalv.**

	TA 2020 +muutokset	Toteuma 2020	Ylitys/alitus	Toteuma-%	Määräraha muutos 2020	Toteuma 2019
Muut toimintatuotot	1 422 460	843 733	578 727	59,3 %	0	911 837
<b>TOIMINTATUOTOT</b>	<b>1 422 460</b>	<b>843 733</b>	<b>578 727</b>	<b>59,3 %</b>	<b>0</b>	<b>911 837</b>
Henkilöstökulut	-438 750	-401 598	-37 152	91,5 %	0	-445 984
Palvelujen ostot	-855 000	-712 449	-142 551	83,3 %	-72 000	-590 312
Aineet, tarvikkeet ja tavarat	-1 062 800	-711 318	-351 482	66,9 %	0	-866 971
Vuokrat	-72 000	-42 593	-29 407	59,2 %	0	-59 861
Muut toimintakulut	-500	-11 222	10 722	2 244,5 %	0	-3 020
<b>TOIMINTAKULUT</b>	<b>-2 429 050</b>	<b>-1 879 180</b>	<b>-549 870</b>	<b>77,4 %</b>	<b>-72 000</b>	<b>-1 966 148</b>
<b>TOIMINTAKATE YHTEENSÄ</b>	<b>-1 006 590</b>	<b>-1 035 447</b>	<b>28 857</b>	<b>102,9 %</b>	<b>-72 000</b>	<b>-1 054 310</b>
Rahoitustuotot ja -kulut	0	42 065	-42 065	0,0 %	0	52
<b>VUOSIKATE</b>	<b>-1 006 590</b>	<b>-993 382</b>	<b>-13 208</b>	<b>98,7 %</b>	<b>-72 000</b>	<b>-1 054 259</b>
Poistot ja arvonalentumiset	-2 337 072	-1 866 644	-470 428	79,9 %	0	-2 042 046
<b>TILIKAUDEN TULOS</b>	<b>-3 343 662</b>	<b>-2 860 027</b>	<b>-483 635</b>	<b>85,5 %</b>	<b>-72 000</b>	<b>-3 096 305</b>
<b>YLIJÄÄMÄ / ALIJÄÄMÄ</b>	<b>-3 343 662</b>	<b>-2 860 027</b>	<b>-483 635</b>	<b>85,5 %</b>	<b>-72 000</b>	<b>-3 096 305</b>

## Tuotot 2020



## Menot 2020

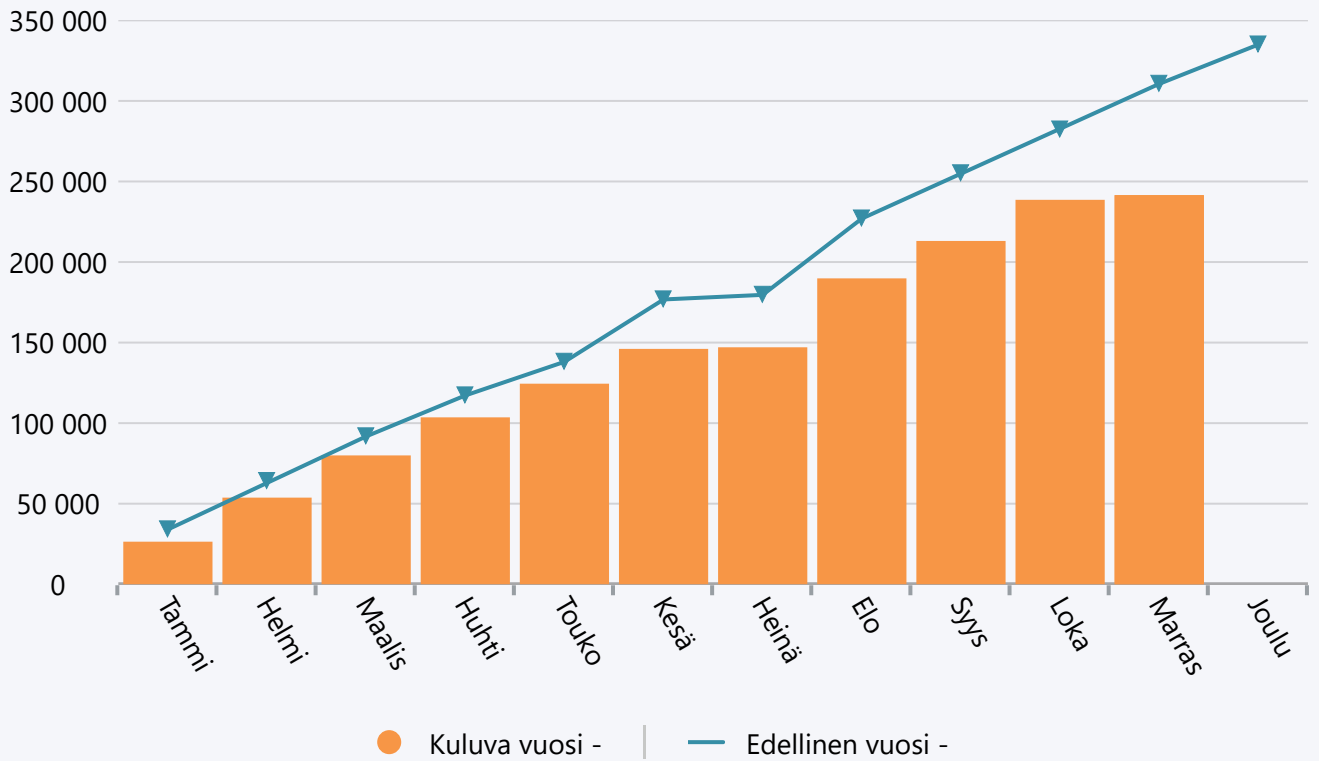




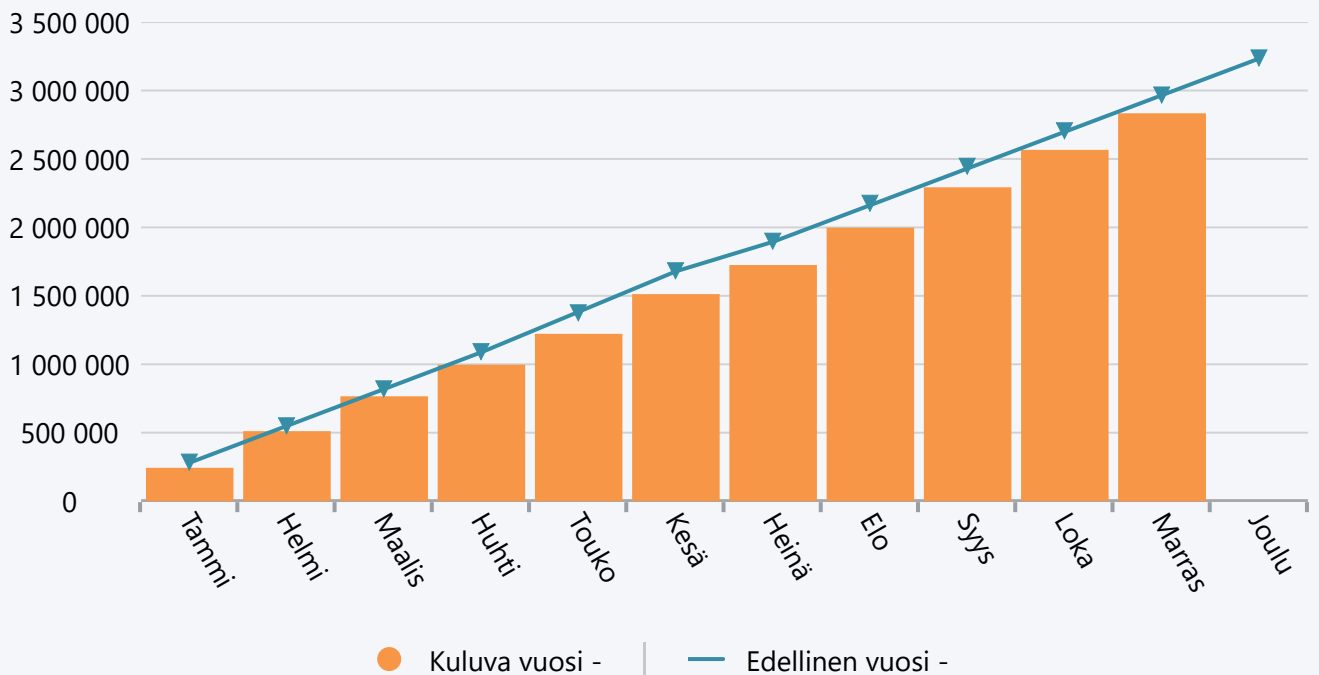
**Marraskuu 2020 Ruoka- ja toimitilapalvelut**

	TA 2020 +muutokset	Toteuma 2020	Ylitys/alitus	Toteuma-%	Määräraha muutos 2020	Toteuma 2019
Myyntituotot	337 000	241 458	95 542	71,6 %	0	308 930
Tuet ja avustukset	0	0	0	0,0 %	0	1 595
Muut toimintatuotot	0	53	-53	0,0 %	0	68
<b>TOIMINTATUOTOT</b>	<b>337 000</b>	<b>241 511</b>	<b>95 489</b>	<b>71,7 %</b>	<b>0</b>	<b>310 593</b>
Henkilöstökulut	-2 210 634	-1 902 783	-307 851	86,1 %	0	-1 952 976
Palvelujen ostot	-327 960	-268 972	-58 988	82,0 %	-15 000	-270 545
Aineet, tarvikkeet ja tavarat	-816 620	-658 405	-158 215	80,6 %	0	-738 647
Muut toimintakulut	-2 000	-1 627	-373	81,4 %	0	-1 199
<b>TOIMINTAKULUT</b>	<b>-3 357 214</b>	<b>-2 831 787</b>	<b>-525 427</b>	<b>84,3 %</b>	<b>-15 000</b>	<b>-2 963 367</b>
<b>TOIMINTAKATE YHTEENSÄ</b>	<b>-3 020 214</b>	<b>-2 590 276</b>	<b>-429 938</b>	<b>85,8 %</b>	<b>-15 000</b>	<b>-2 652 774</b>
Rahoitustuotot ja -kulut	0	22	-22	0,0 %	0	3
<b>VUOSIKATE</b>	<b>-3 020 214</b>	<b>-2 590 254</b>	<b>-429 960</b>	<b>85,8 %</b>	<b>-15 000</b>	<b>-2 652 771</b>
<b>TILIKAUDEN TULOS</b>	<b>-3 020 214</b>	<b>-2 590 254</b>	<b>-429 960</b>	<b>85,8 %</b>	<b>-15 000</b>	<b>-2 652 771</b>
<b>YLIJÄÄMÄ / ALIJÄÄMÄ</b>	<b>-3 020 214</b>	<b>-2 590 254</b>	<b>-429 960</b>	<b>85,8 %</b>	<b>-15 000</b>	<b>-2 652 771</b>

## Tuotot 2020



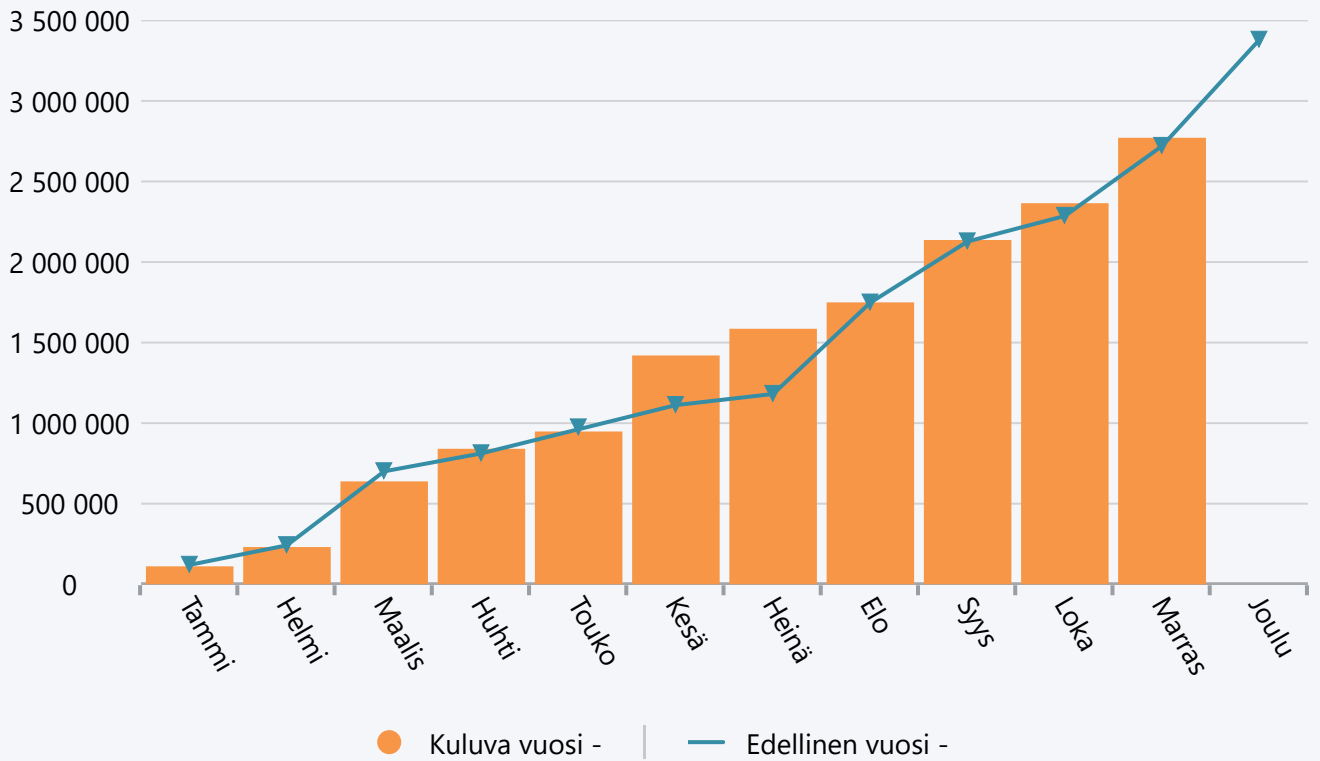
## Menot 2020



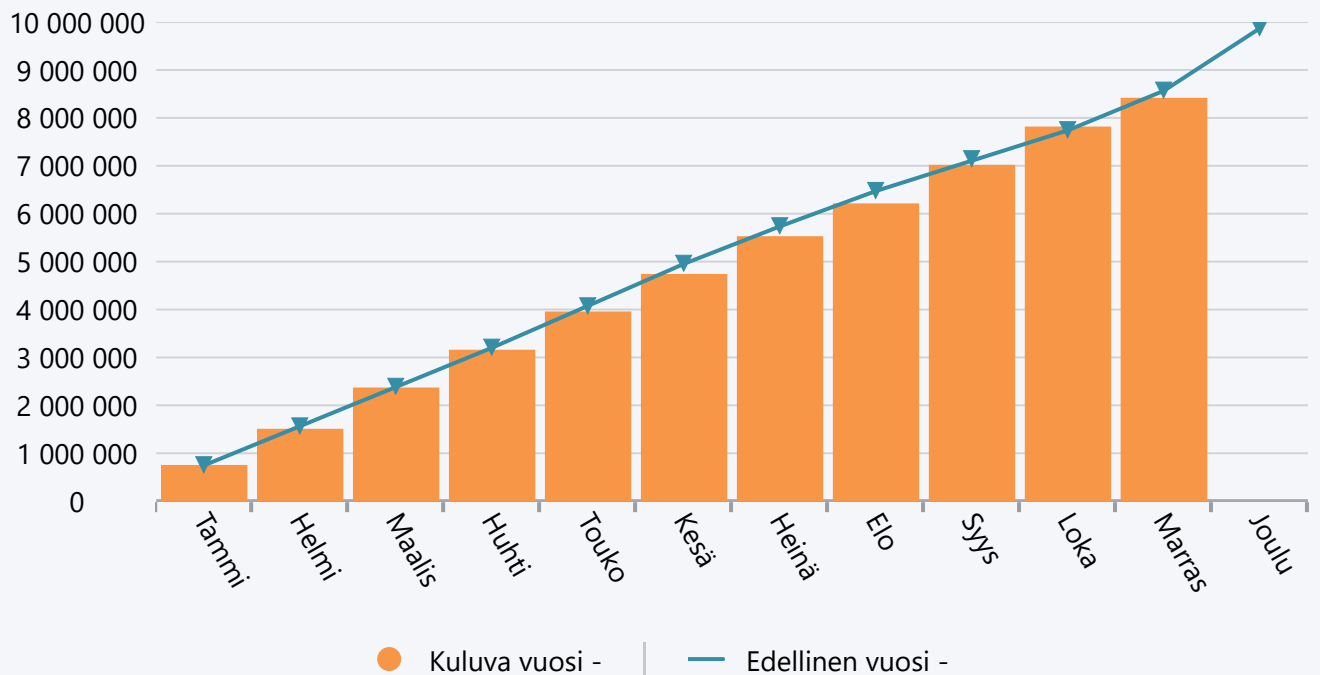
**Marraskuu 2020 Tekninen lautakunta**

	TA 2020 +muutokset	Toteuma 2020	Ylitys/alitus	Toteuma-%	Määräraha muutos 2020	Toteuma 2019
Myyntituotot	1 791 250	1 812 094	-20 844	101,2 %	0	1 691 946
Maksutuotot	9 500	9 202	298	96,9 %	0	10 270
Tuet ja avustukset	0	0	0	0,0 %	0	1 595
Muut toimintatuotot	1 517 460	949 242	568 218	62,6 %	0	1 016 576
<b>TOIMINTATUOTOT</b>	<b>3 318 210</b>	<b>2 770 538</b>	<b>547 672</b>	<b>83,5 %</b>	<b>0</b>	<b>2 720 387</b>
Henkilöstökulut	-3 529 777	-3 061 665	-468 112	86,7 %	0	-3 158 250
Palvelujen ostot	-3 855 960	-3 222 392	-633 568	83,6 %	-117 000	-2 919 746
Aineet, tarvikkeet ja tavarat	-2 358 920	-1 847 236	-511 684	78,3 %	0	-2 116 859
Avustukset	-225 000	-213 999	-11 001	95,1 %	0	-225 766
Vuokrat	-77 500	-44 058	-33 442	56,8 %	0	-63 867
Muut toimintakulut	-30 700	-28 031	-2 669	91,3 %	0	-83 833
<b>TOIMINTAKULUT</b>	<b>-10 077 857</b>	<b>-8 417 381</b>	<b>-1 660 476</b>	<b>83,5 %</b>	<b>-117 000</b>	<b>-8 568 322</b>
<b>TOIMINTAKATE YHTEENSÄ</b>	<b>-6 759 647</b>	<b>-5 646 843</b>	<b>-1 112 804</b>	<b>83,5 %</b>	<b>-117 000</b>	<b>-5 847 935</b>
Rahoitustuotot ja -kulut	0	43 366	-43 366	0,0 %	0	1 538
<b>VUOSIKATE</b>	<b>-6 759 647</b>	<b>-5 603 477</b>	<b>-1 156 170</b>	<b>82,9 %</b>	<b>-117 000</b>	<b>-5 846 397</b>
Poistot ja arvonalentumiset	-4 122 406	-3 438 634	-683 772	83,4 %	0	-3 974 635
<b>TILIKAUDEN TULOS</b>	<b>-10 882 053</b>	<b>-9 042 111</b>	<b>-1 839 942</b>	<b>83,1 %</b>	<b>-117 000</b>	<b>-9 821 031</b>
<b>YLIJÄÄMÄ / ALIJÄÄMÄ</b>	<b>-10 882 053</b>	<b>-9 042 111</b>	<b>-1 839 942</b>	<b>83,1 %</b>	<b>-117 000</b>	<b>-9 821 031</b>

## Tuotot 2020



## Menot 2020



	TA + muutos 2020	Toteuma 11-2020	Jäljellä	Toteuma-% (tal.arvio)	Määrärahan muutos 2020
90200 Keskustan koulu peruskorjaus	1 400 000	1 201 355	198 645	85,8 %	0
90201 Lapijoen koulu	14 000	0	14 000	0,0 %	14 000
90202 Yhteiskoulu/lukio	740 000	494 693	245 307	66,9 %	95 000
90205 Linnamaan koulu	120 000	108 767	11 233	90,6 %	0
90208 Liikunnall.aktiivipiha Luvia	150 000	286 637	-136 637	191,1 %	0
90214 Jokisimpukka	120 000	34 766	85 234	29,0 %	0
90225 Kaharin nuorisotalon korjaus	20 000	0	20 000	0,0 %	0
90227 Päiväkoti Majakan pintaremont.	50 000	30 000	20 000	60,0 %	0
90228 Nappikoulun julkis. maalaus	100 000	85 423	14 577	85,4 %	0
90231 Laitakarin kehittäminen	100 000	19 553	80 447	19,6 %	0
90234 Liikuntahalli	50 000	18 196	31 804	36,4 %	0
90235 Kuivalahden koulun korj.	10 000	1 190	8 810	11,9 %	0
90237 Yhtenäiskoul. tekniikka muutok	53 000	54 024	-1 024	101,9 %	0
90240 Päiväkoti Metsätähti	15 000	4 437	10 563	29,6 %	0
90242 Luvian paloasema	50 000	5 760	44 240	11,5 %	0
90243 Kuivalahden paloasema	13 000	10 462	2 538	80,5 %	0
90401 Teiden perusparannus ja asfalt	100 000	94 255	5 745	94,3 %	0
90402 Teiden valaistukset	100 000	103 695	-3 695	103,7 %	0
90407 Sydänmaan kylän klv	40 000	12 121	27 879	30,3 %	0
90408 Laitakarin klv, valais, vesh.rak	107 000	52 254	54 746	48,8 %	47 000
90409 Vuojoen silta	30 000	28 294	1 706	94,3 %	0
90421 Raken. infran korjausvelkaselv	15 000	4 403	10 598	29,4 %	0
90424 Linja-autopys. rakentaminen	30 000	12 792	17 208	42,6 %	0
90504 Kauk.läm.liit. k.virasto majak	90 000	82 784	7 216	92,0 %	0
<b>95002 Tekninen lautakunta</b>	<b>3 517 000</b>	<b>2 745 863</b>	<b>771 137</b>	<b>78,1 %</b>	<b>156 000</b>
<b>Yhteensä</b>	<b>3 517 000</b>	<b>2 745 863</b>	<b>771 137</b>	<b>78,1 %</b>	<b>156 000</b>

	TA + muutos 2020	Toteuma 11-2020	Jäljellä	Toteuma-% (tal.arvio)	Määrärahan muutos 2020
90506 Vedenottamoiden korj.työt	100 000	109 722	-9 722	109,7 %	0
90507 Virtaamamittarien hank.ja asen	50 000	0	50 000	0,0 %	0
90508 Vesijohtoverk. san. Käenpesä	80 000	690	79 310	0,9 %	0
90509 Vesihuol. kaukovalv. peruskorj	0	15 297	-15 297	0,0 %	-180 000
90510 Vesil. tajuusm. ja sähkök.korj	50 000	12 519	37 481	25,0 %	0
90511 Mullilan pohjavedenottamo	50 000	9 659	40 341	19,3 %	0
90512 Lapjoen pumppaamon san.	100 000	0	100 000	0,0 %	0
90514 Viemäriverkostosaneeraus	100 000	28 538	71 462	28,5 %	0
90515 Paineviem.linj. rak. Köykän al	50 000	0	50 000	0,0 %	0
90920 Vesijohto Urh.kent.Maade	20 000	23 470	-3 470	117,4 %	0
95011 Korvenkylän runkovesijohto	180 000	28 291	151 709	15,7 %	180 000
<b>95007 Vesihuoltolaitos</b>	<b>780 000</b>	<b>228 186</b>	<b>551 814</b>	<b>29,3 %</b>	<b>0</b>
<b>Yhteensä</b>	<b>780 000</b>	<b>228 186</b>	<b>551 814</b>	<b>29,3 %</b>	<b>0</b>