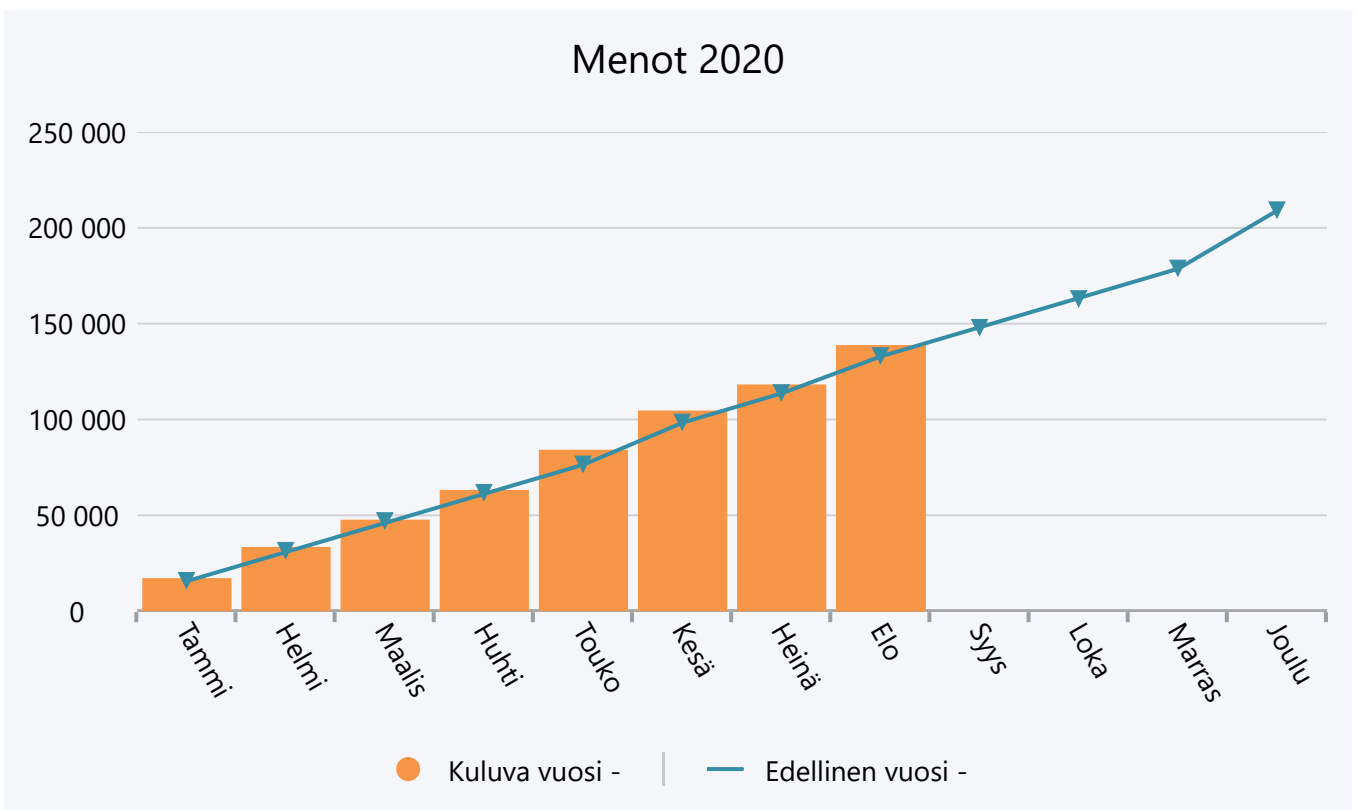
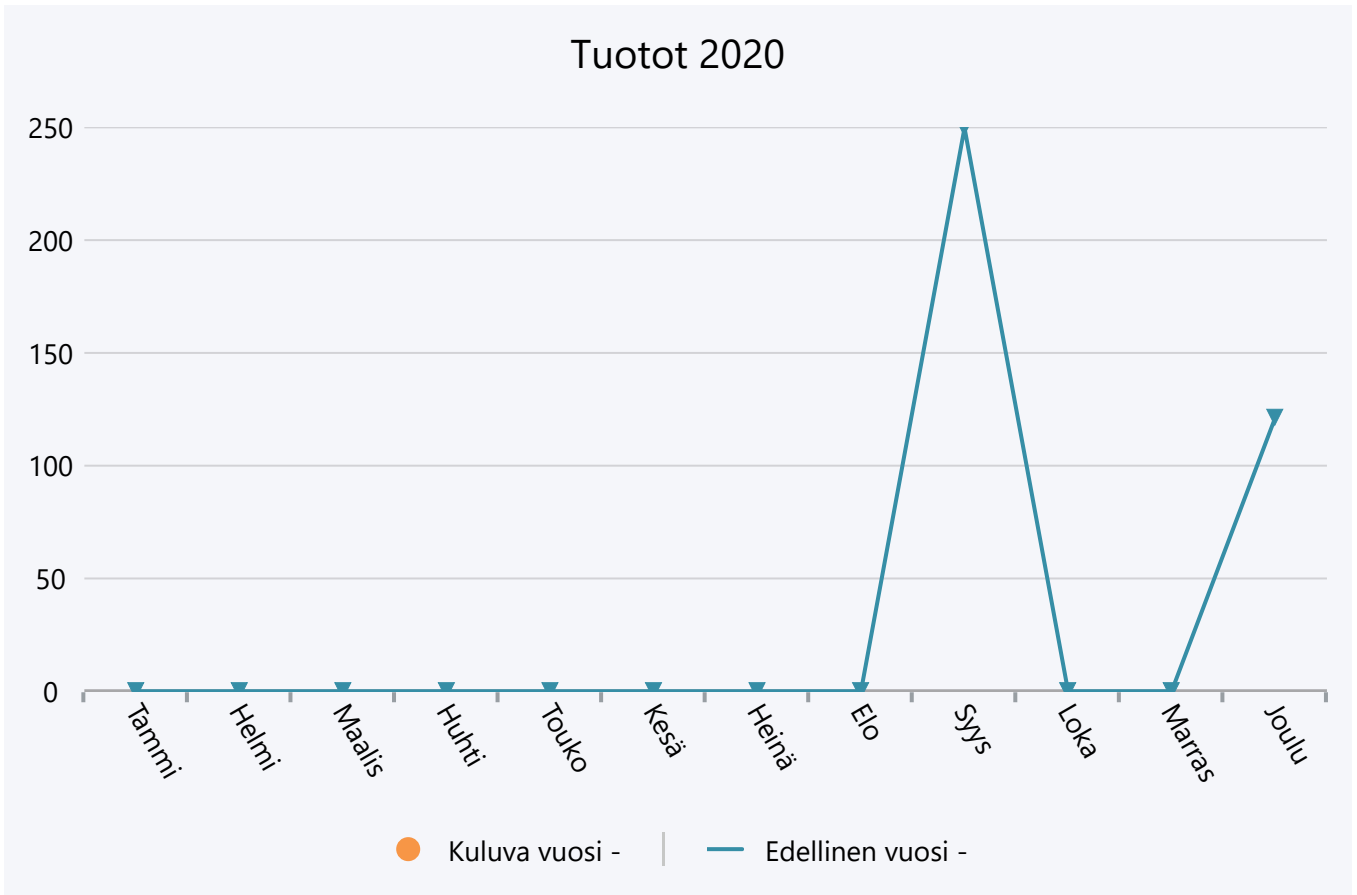


**Elokuu 2020 Hallinto ympäristötoimi**

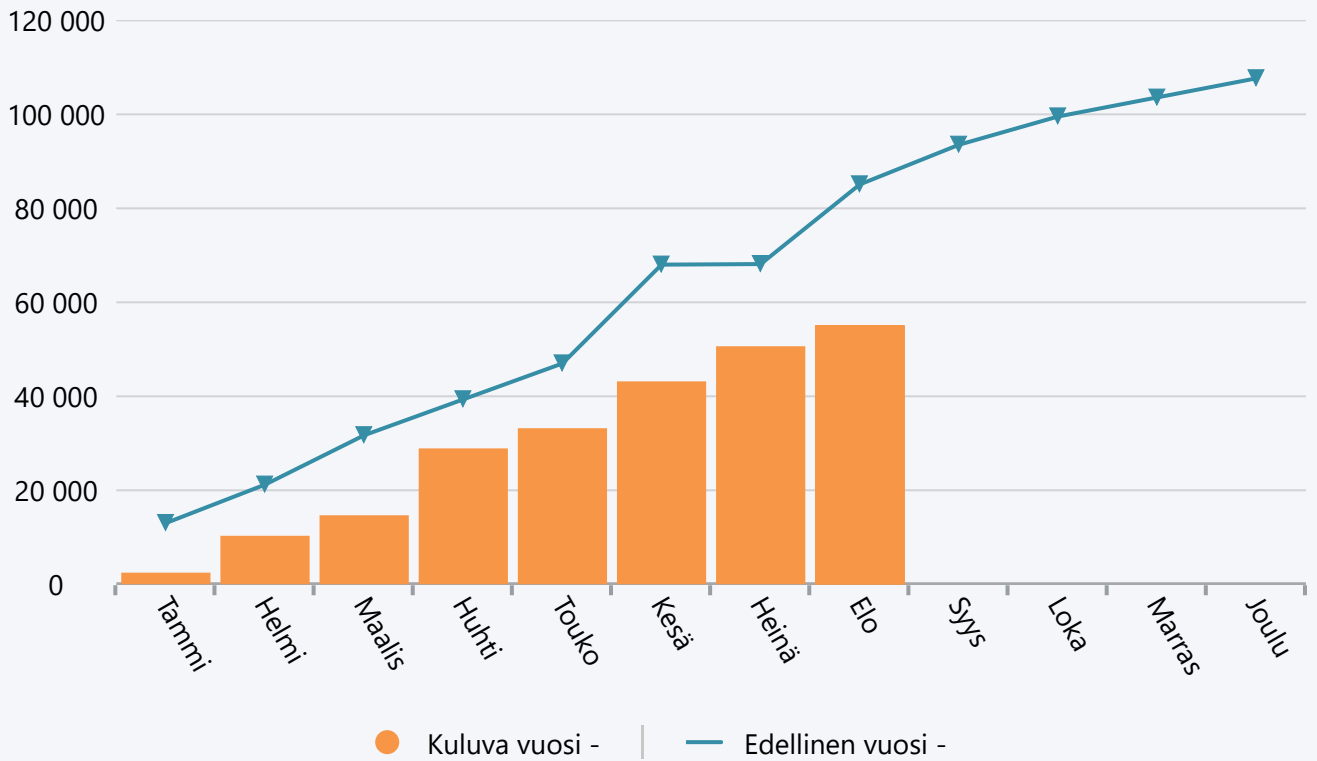
	TA 2020 +muutokset	Toteuma 2020	Ylitys/alitus	Toteuma-%	Määräraha muutos 2020	Toteuma 2019
Henkilöstökulut	-218 890	-130 308	-88 582	59,5 %	0	-126 100
Palvelujen ostot	-15 800	-4 629	-11 171	29,3 %	0	-4 569
Aineet, tarvikkeet ja tavarat	-8 800	-2 914	-5 886	33,1 %	0	-790
Vuokrat	-1 018	-532	-486	52,3 %	0	-1 473
Muut toimintakulut	0	-220	220	0,0 %	0	0
<b>TOIMINTAKULUT</b>	<b>-244 508</b>	<b>-138 603</b>	<b>-105 905</b>	<b>56,7 %</b>	<b>0</b>	<b>-132 932</b>
<b>TOIMINTAKATE YHTEENSÄ</b>	<b>-244 508</b>	<b>-138 603</b>	<b>-105 905</b>	<b>56,7 %</b>	<b>0</b>	<b>-132 932</b>
<b>VUOSIKATE</b>	<b>-244 508</b>	<b>-138 603</b>	<b>-105 905</b>	<b>56,7 %</b>	<b>0</b>	<b>-132 932</b>
<b>TILIKAUDEN TULOS</b>	<b>-244 508</b>	<b>-138 603</b>	<b>-105 905</b>	<b>56,7 %</b>	<b>0</b>	<b>-132 932</b>
<b>YLIJÄÄMÄ / ALIJÄÄMÄ</b>	<b>-244 508</b>	<b>-138 603</b>	<b>-105 905</b>	<b>56,7 %</b>	<b>0</b>	<b>-132 932</b>



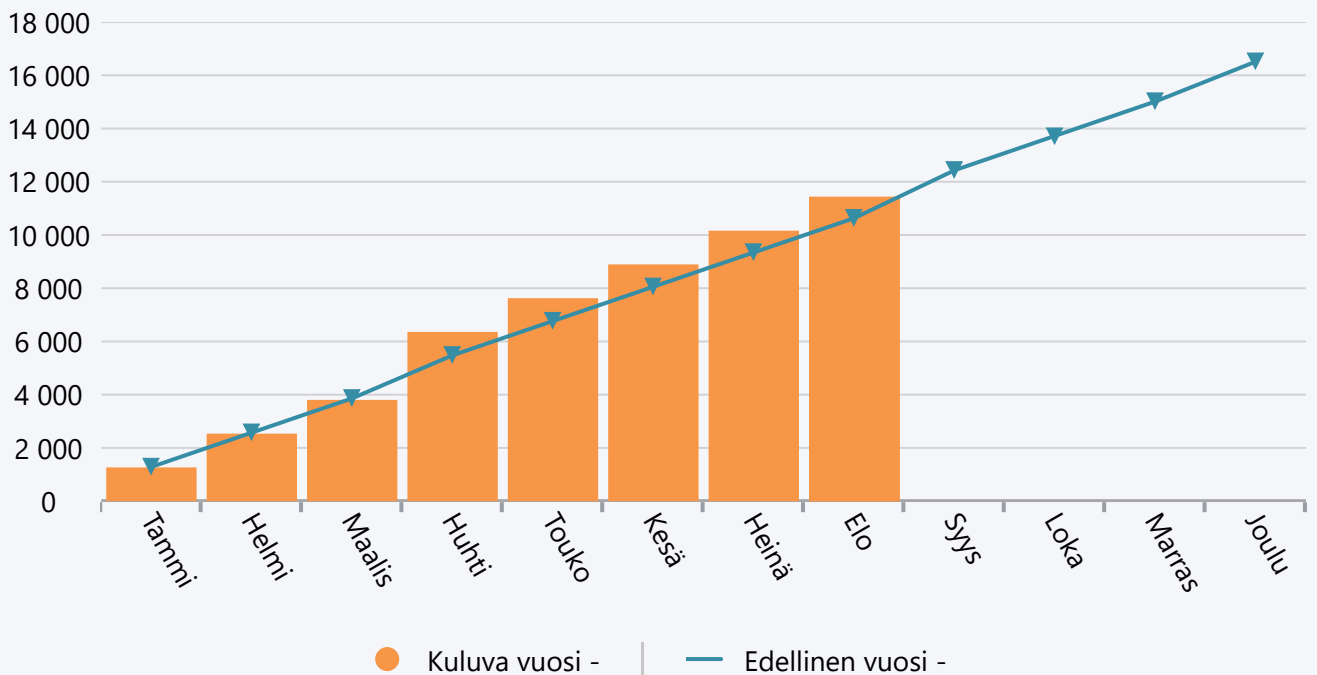
**Elokuu 2020 Rakennusvalvonta**

	TA 2020 +muutokset	Toteuma 2020	Ylitys/alitus	Toteuma-%	Määräraha muutos 2020	Toteuma 2019
Maksutuotot	78 000	55 051	22 949	70,6 %	0	85 059
Muut toimintatuotot	0	30	-30	0,0 %	0	30
<b>TOIMINTATUOTOT</b>	<b>78 000</b>	<b>55 081</b>	<b>22 919</b>	<b>70,6 %</b>	<b>0</b>	<b>85 089</b>
Henkilöstökulut	-15 141	-11 431	-3 710	75,5 %	0	-10 633
Palvelujen ostot	-4 000	0	-4 000	0,0 %	0	0
<b>TOIMINTAKULUT</b>	<b>-19 141</b>	<b>-11 431</b>	<b>-7 710</b>	<b>59,7 %</b>	<b>0</b>	<b>-10 633</b>
<b>TOIMINTAKATE YHTEENSÄ</b>	<b>58 859</b>	<b>43 650</b>	<b>15 209</b>	<b>74,2 %</b>	<b>0</b>	<b>74 457</b>
<b>VUOSIKATE</b>	<b>58 859</b>	<b>43 650</b>	<b>15 209</b>	<b>74,2 %</b>	<b>0</b>	<b>74 457</b>
<b>TILIKAUDEN TULOS</b>	<b>58 859</b>	<b>43 650</b>	<b>15 209</b>	<b>74,2 %</b>	<b>0</b>	<b>74 457</b>
<b>YLIJÄÄMÄ / ALIJÄÄMÄ</b>	<b>58 859</b>	<b>43 650</b>	<b>15 209</b>	<b>74,2 %</b>	<b>0</b>	<b>74 457</b>

## Tuotot 2020



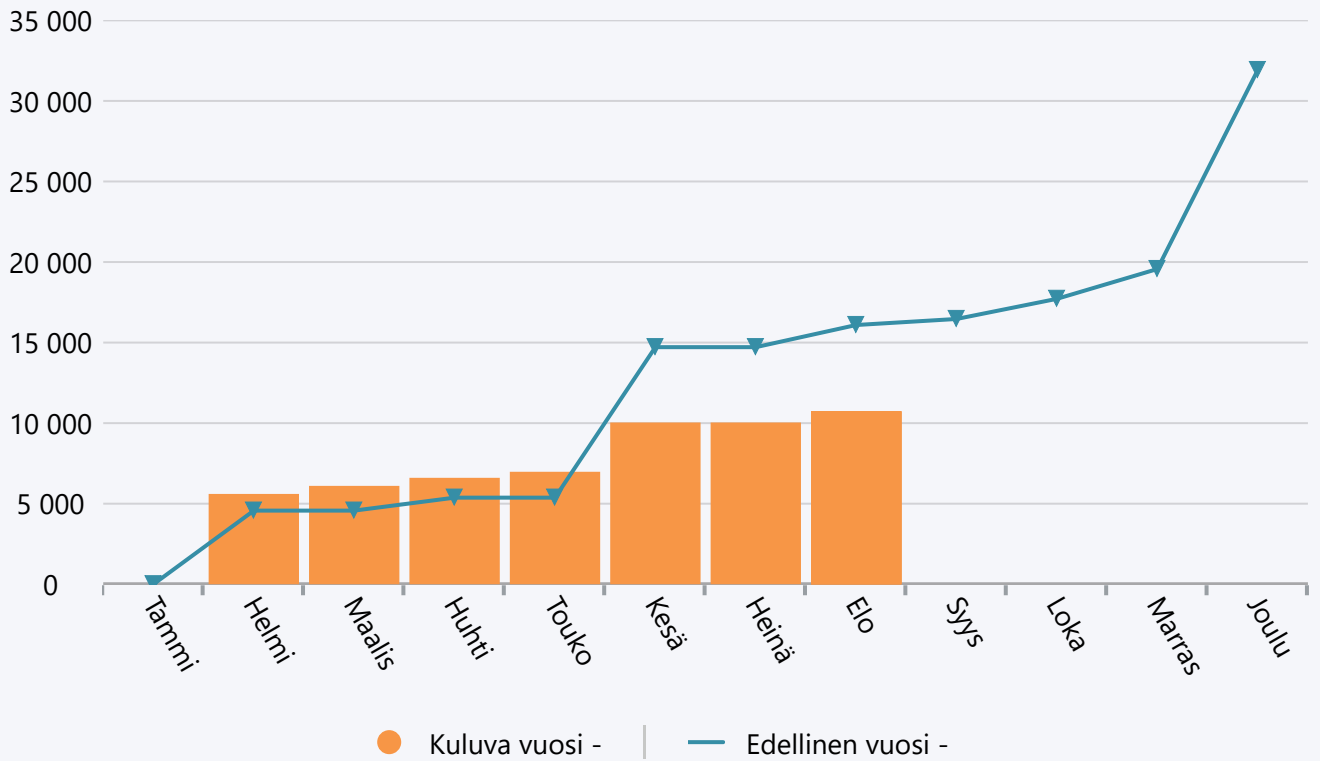
## Menot 2020



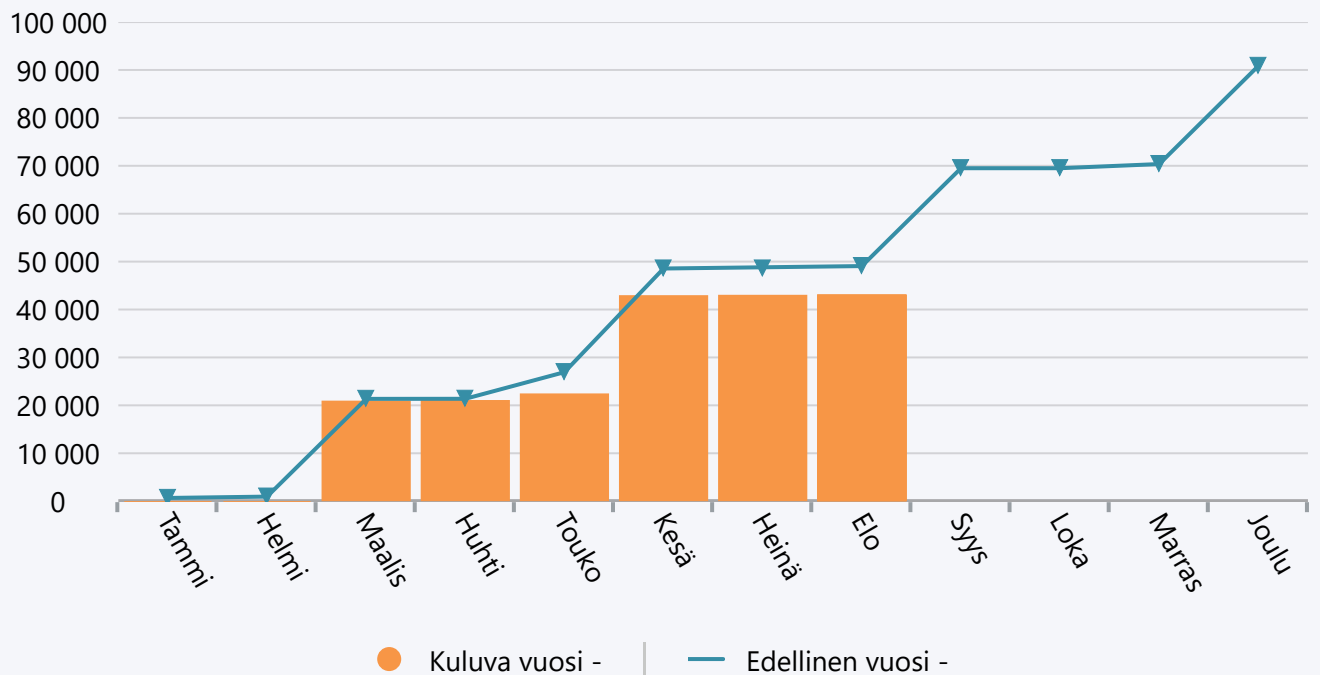
**Elokuu 2020 Ympäristösuojelu**

	TA 2020 +muutokset	Toteuma 2020	Ylitys/alitus	Toteuma-%	Määräraha muutos 2020	Toteuma 2019
Maksutuotot	8 300	10 721	-2 421	129,2 %	0	16 086
Muut toimintatuotot	0	10	-10	0,0 %	0	5
<b>TOIMINTATUOTOT</b>	<b>8 300</b>	<b>10 731</b>	<b>-2 431</b>	<b>129,3 %</b>	<b>0</b>	<b>16 091</b>
Palvelujen ostot	-94 900	-41 642	-53 258	43,9 %	0	-47 478
Aineet, tarvikkeet ja tavarat	-3 500	-188	-3 312	5,4 %	0	-350
Vuokrat	-11 000	0	-11 000	0,0 %	0	0
Muut toimintakulut	-1 000	-1 264	264	126,4 %	0	-1 241
<b>TOIMINTAKULUT</b>	<b>-110 400</b>	<b>-43 095</b>	<b>-67 305</b>	<b>39,0 %</b>	<b>0</b>	<b>-49 068</b>
<b>TOIMINTAKATE YHTEENSÄ</b>	<b>-102 100</b>	<b>-32 364</b>	<b>-69 736</b>	<b>31,7 %</b>	<b>0</b>	<b>-32 977</b>
Rahoitustuotot ja -kulut	0	44	-44	0,0 %	0	0
<b>VUOSIKATE</b>	<b>-102 100</b>	<b>-32 320</b>	<b>-69 780</b>	<b>31,7 %</b>	<b>0</b>	<b>-32 977</b>
<b>TILIKAUDEN TULOS</b>	<b>-102 100</b>	<b>-32 320</b>	<b>-69 780</b>	<b>31,7 %</b>	<b>0</b>	<b>-32 977</b>
<b>YLIJÄÄMÄ / ALIJÄÄMÄ</b>	<b>-102 100</b>	<b>-32 320</b>	<b>-69 780</b>	<b>31,7 %</b>	<b>0</b>	<b>-32 977</b>

## Tuotot 2020



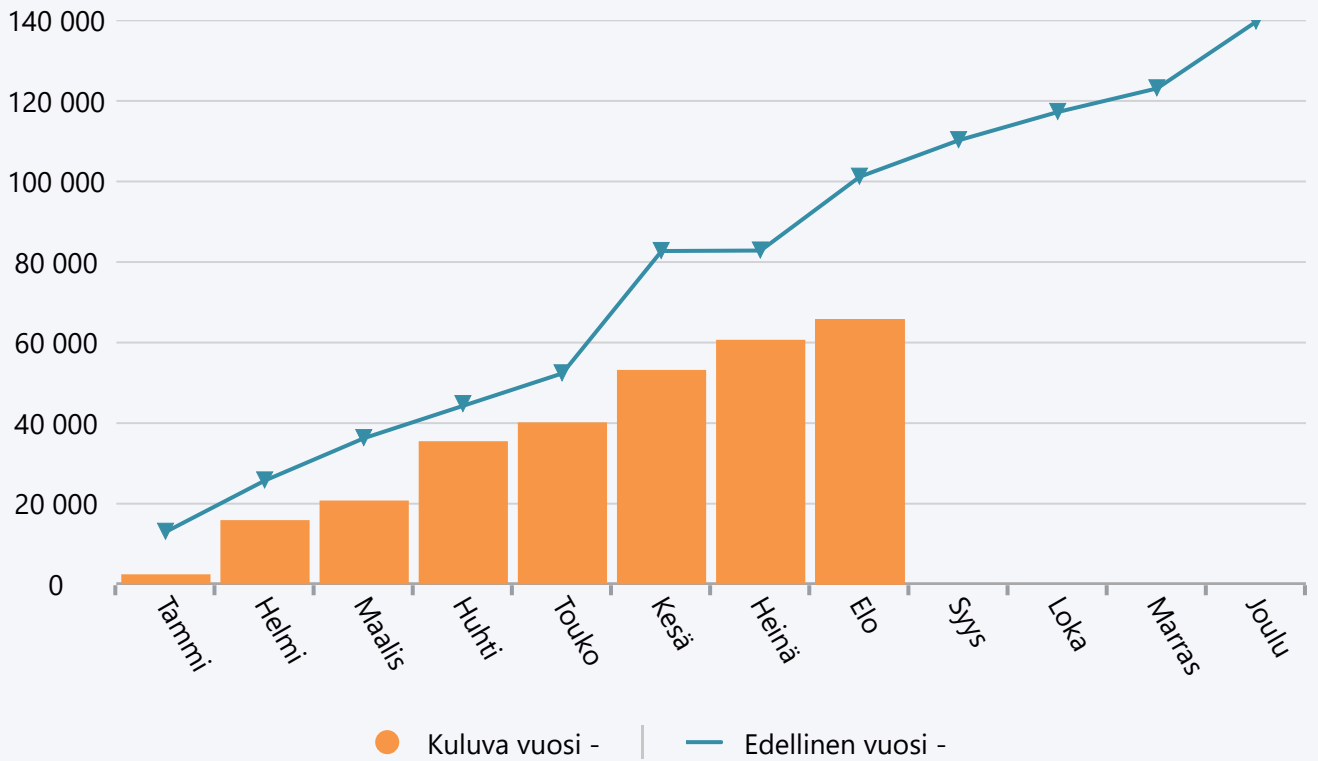
## Menot 2020



**Elokuu 2020 Ympäristölautakunta**

	TA 2020 +muutokset	Toteuma 2020	Ylitys/alitus	Toteuma-%	Määräraha muutos 2020	Toteuma 2019
Maksutuotot	86 300	65 772	20 528	76,2 %	0	101 145
Muut toimintatuotot	0	40	-40	0,0 %	0	35
<b>TOIMINTATUOTOT</b>	<b>86 300</b>	<b>65 812</b>	<b>20 488</b>	<b>76,3 %</b>	<b>0</b>	<b>101 180</b>
Henkilöstökulut	-234 031	-141 739	-92 292	60,6 %	0	-136 733
Palvelujen ostot	-114 700	-46 271	-68 429	40,3 %	0	-52 046
Aineet, tarvikkeet ja tavarat	-12 300	-3 102	-9 198	25,2 %	0	-1 140
Vuokrat	-12 018	-532	-11 486	4,4 %	0	-1 473
Muut toimintakulut	-1 000	-1 484	484	148,4 %	0	-1 241
<b>TOIMINTAKULUT</b>	<b>-374 049</b>	<b>-193 128</b>	<b>-180 921</b>	<b>51,6 %</b>	<b>0</b>	<b>-192 633</b>
<b>TOIMINTAKATE YHTEENSÄ</b>	<b>-287 749</b>	<b>-127 316</b>	<b>-160 433</b>	<b>44,2 %</b>	<b>0</b>	<b>-91 453</b>
Rahoitustuotot ja -kulut	0	44	-44	0,0 %	0	0
<b>VUOSIKATE</b>	<b>-287 749</b>	<b>-127 272</b>	<b>-160 477</b>	<b>44,2 %</b>	<b>0</b>	<b>-91 453</b>
<b>TILIKAUDEN TULOS</b>	<b>-287 749</b>	<b>-127 272</b>	<b>-160 477</b>	<b>44,2 %</b>	<b>0</b>	<b>-91 453</b>
<b>YLIJÄÄMÄ / ALIJÄÄMÄ</b>	<b>-287 749</b>	<b>-127 272</b>	<b>-160 477</b>	<b>44,2 %</b>	<b>0</b>	<b>-91 453</b>

## Tuotot 2020



## Menot 2020

