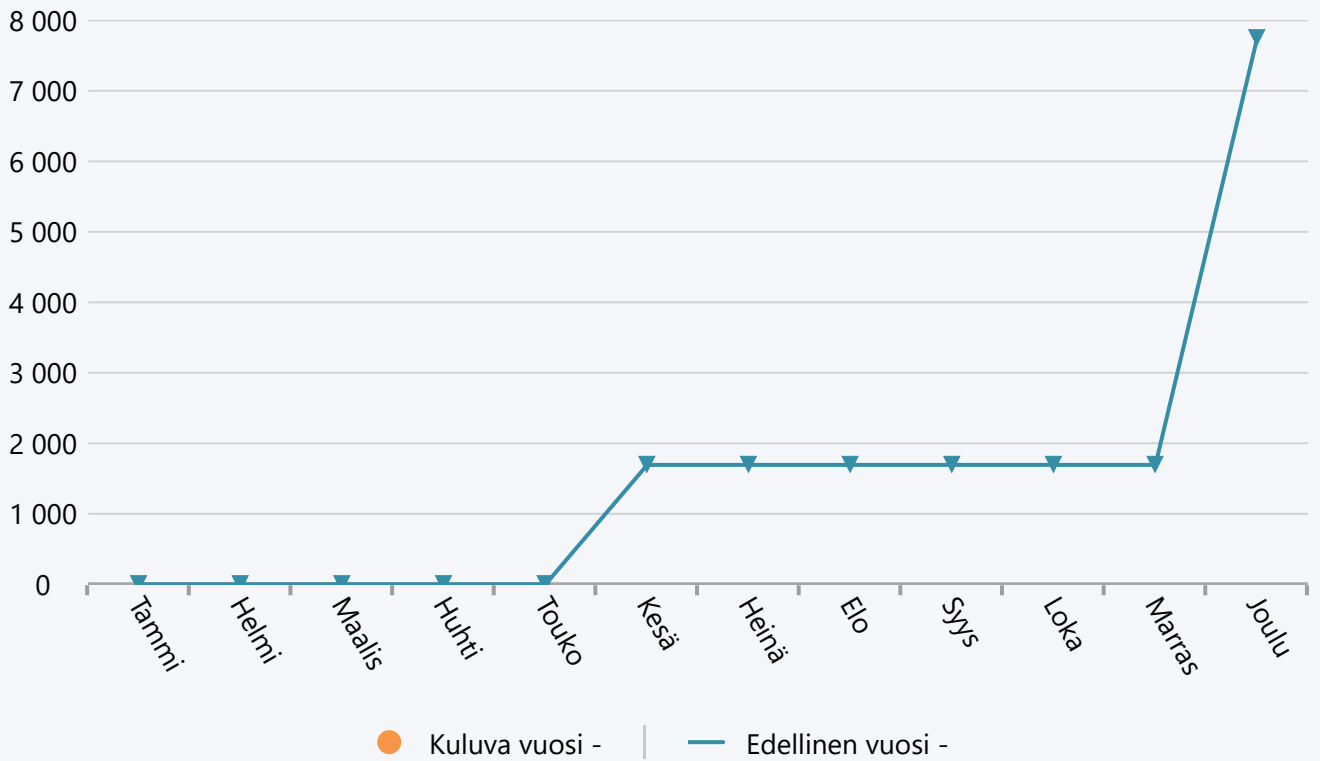


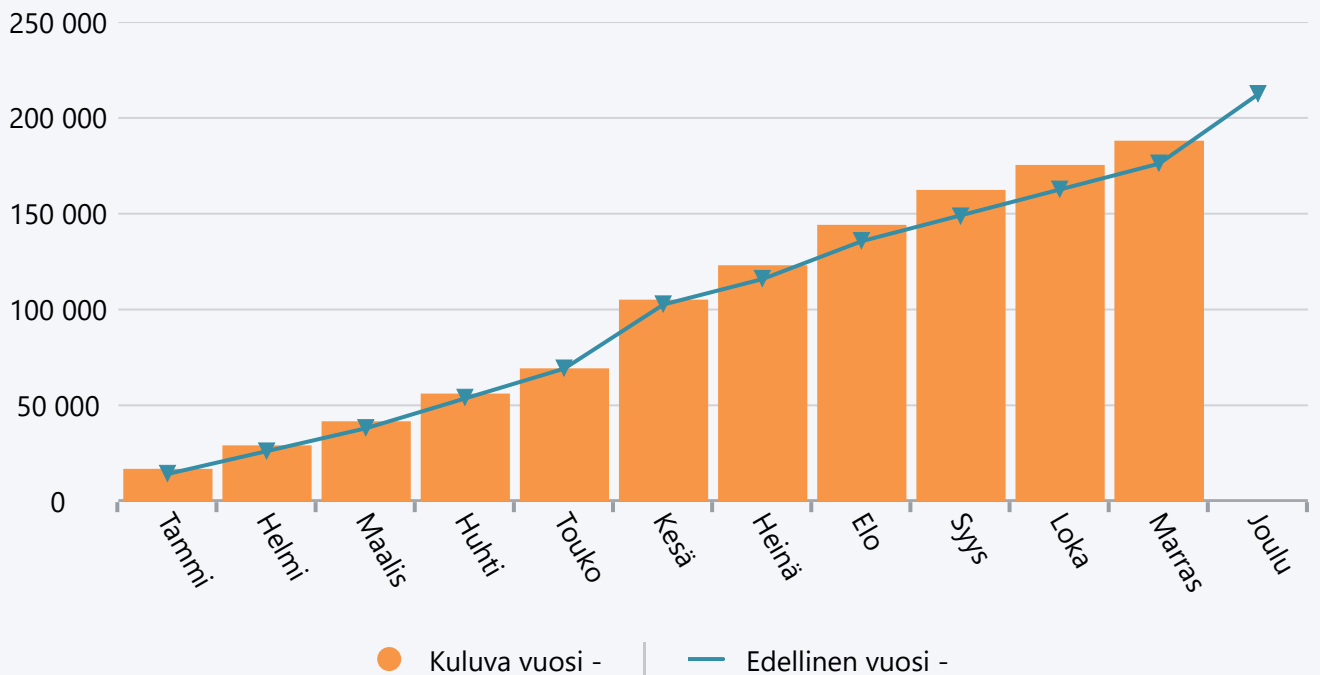
Marraskuu 2020 Hallinto perusturva

	TA 2020 +muutokset	Toteuma 2020	Ylitys/alitus	Toteuma-%	Määräraha muutos 2020	Toteuma 2019
Myyntituotot	0	0	0	0,0 %	0	1 693
TOIMINTATUOTOT	0	0	0	0,0 %	0	1 693
Henkilöstökulut	-158 295	-150 765	-7 531	95,2 %	0	-140 192
Palvelujen ostot	-53 710	-29 977	-23 733	55,8 %	0	-23 966
Aineet, tarvikkeet ja tavarat	-6 895	-3 195	-3 700	46,3 %	0	-6 768
Vuokrat	-1 800	-2 262	462	125,7 %	0	-1 866
Muut toimintakulut	-2 910	-1 821	-1 089	62,6 %	0	-3 355
TOIMINTAKULUT	-223 610	-188 019	-35 591	84,1 %	0	-176 147
TOIMINTAKATE YHTEENSÄ	-223 610	-188 019	-35 591	84,1 %	0	-174 453
Rahoitustuotot ja -kulut	0	0	0	0,0 %	0	28
VUOSIKATE	-223 610	-188 019	-35 591	84,1 %	0	-174 426
TILIKAUDEN TULOS	-223 610	-188 019	-35 591	84,1 %	0	-174 426
YLIJÄÄMÄ / ALIJÄÄMÄ	-223 610	-188 019	-35 591	84,1 %	0	-174 426

Tuotot 2020



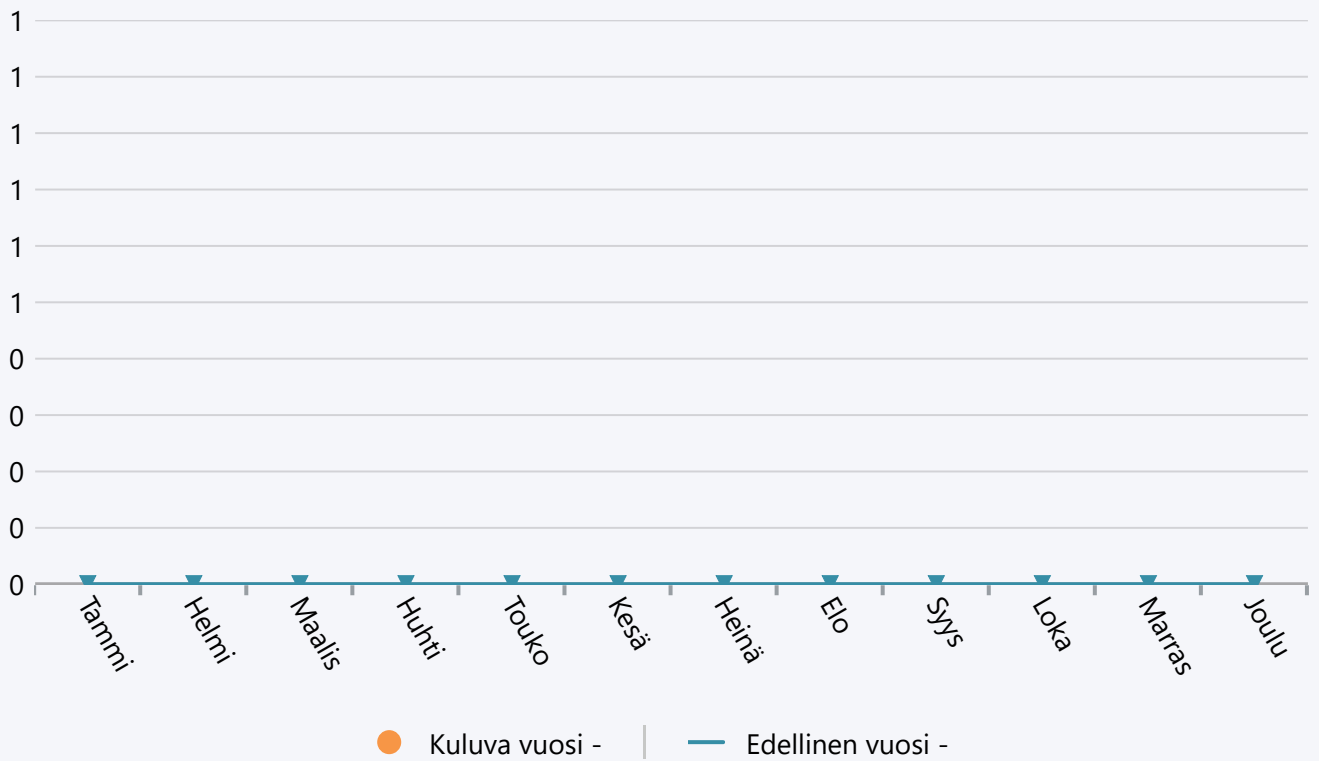
Menot 2020



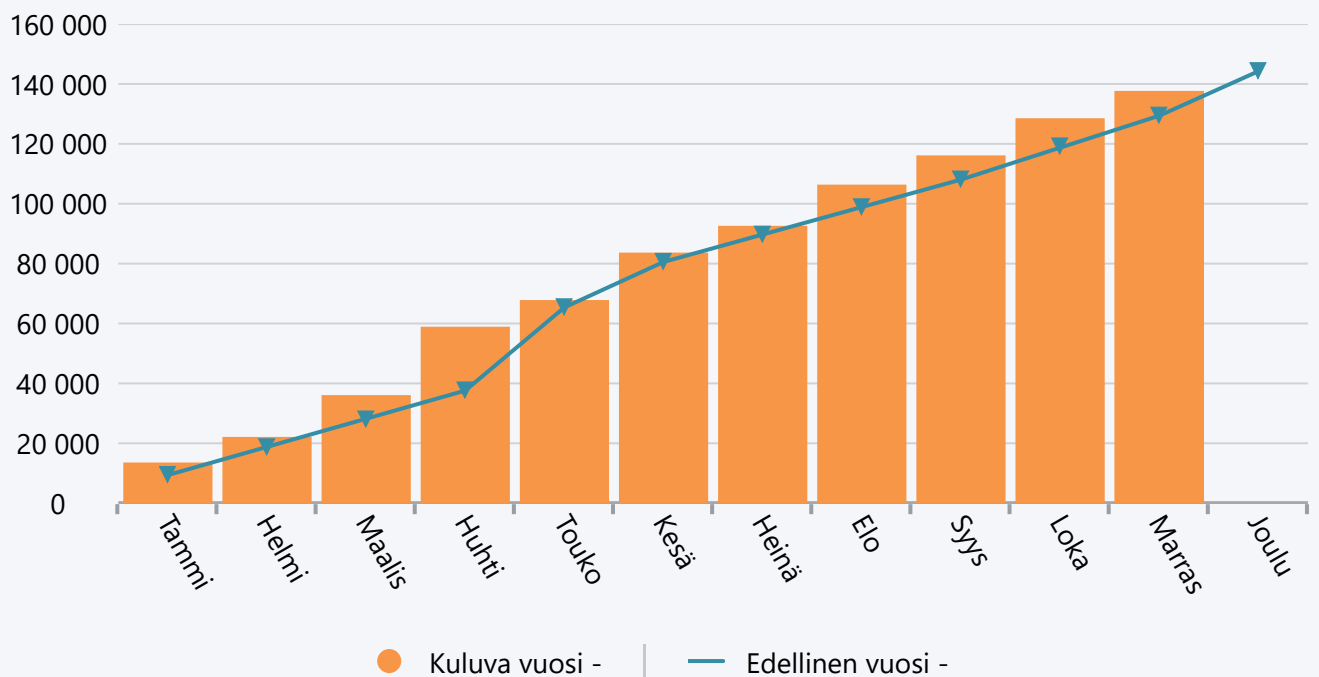
Marraskuu 2020 Hallinto, vanhustyö

	TA 2020 +muutokset	Toteuma 2020	Ylitys/alitus	Toteuma-%	Määräraha muutos 2020	Toteuma 2019
Henkilöstökulut	-138 288	-128 939	-9 349	93,2 %	-25 000	-100 901
Palvelujen ostot	-9 450	-7 720	-1 730	81,7 %	0	-11 534
Aineet, tarvikkeet ja tavarat	-3 100	-1 001	-2 099	32,3 %	10 000	-16 953
Muut toimintakulut	0	-3	3	0,0 %	0	0
TOIMINTAKULUT	-150 838	-137 663	-13 175	91,3 %	-15 000	-129 388
TOIMINTAKATE YHTEENSÄ	-150 838	-137 663	-13 175	91,3 %	-15 000	-129 388
Rahoitustuotot ja -kulut	0	15	-15	0,0 %	0	-15
VUOSIKATE	-150 838	-137 648	-13 190	91,3 %	-15 000	-129 403
TILIKAUDEN TULOS	-150 838	-137 648	-13 190	91,3 %	-15 000	-129 403
YLIJÄÄMÄ / ALIJÄÄMÄ	-150 838	-137 648	-13 190	91,3 %	-15 000	-129 403

Tuotot 2020



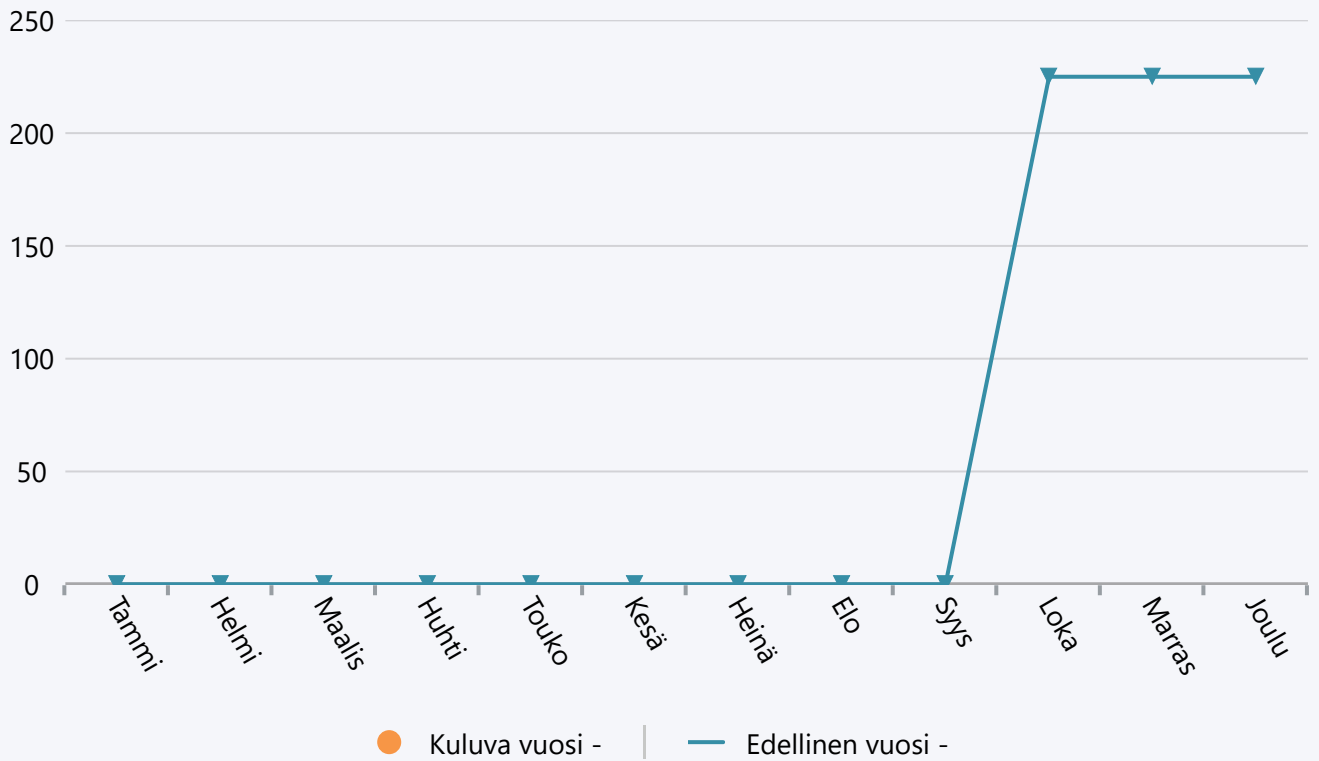
Menot 2020



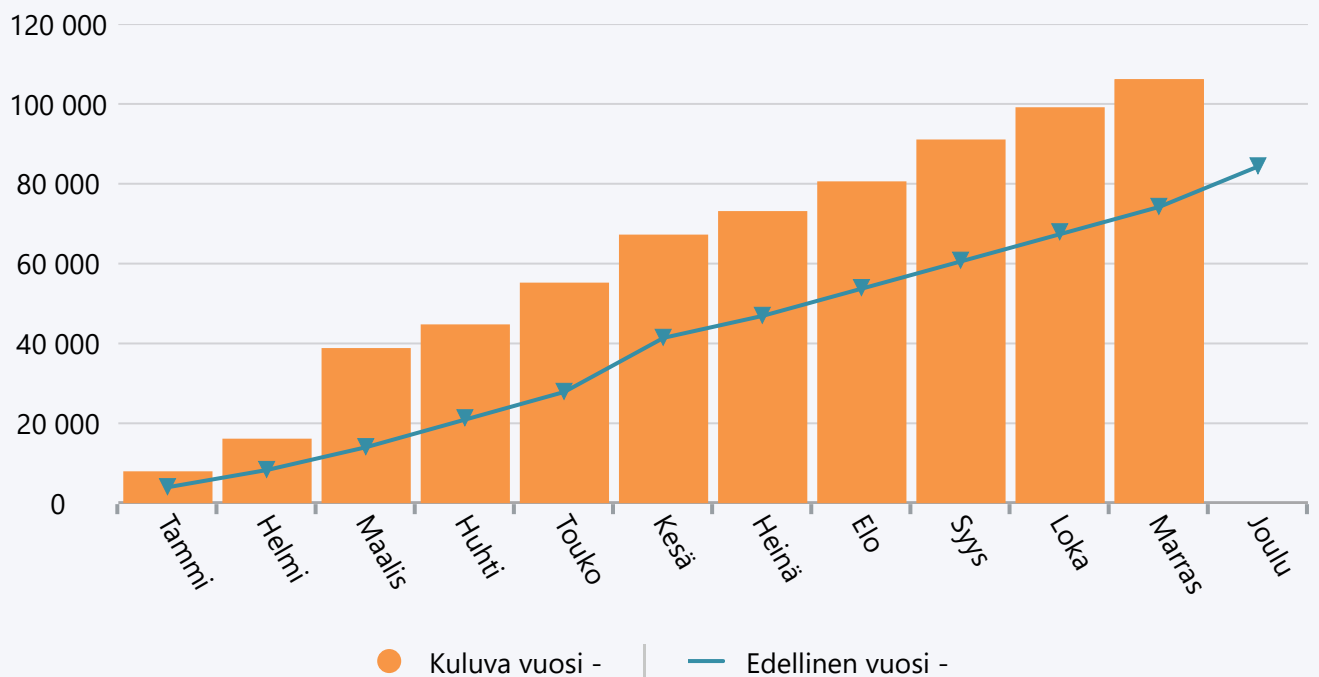
Marraskuu 2020 Hallinto, sosiaalityö

	TA 2020 +muutokset	Toteuma 2020	Ylitys/alitus	Toteuma-%	Määräraha muutos 2020	Toteuma 2019
Muut toimintatuotot	0	0	0	0,0 %	0	225
TOIMINTATUOTOT	0	0	0	0,0 %	0	225
Henkilöstökulut	-69 552	-74 938	5 386	107,7 %	0	-53 821
Palvelujen ostot	-27 650	-26 420	-1 230	95,6 %	0	-19 362
Aineet, tarvikkeet ja tavarat	-400	-4 739	4 339	1 184,7 %	0	-1 007
Muut toimintakulut	0	-80	80	0,0 %	0	-15
TOIMINTAKULUT	-97 602	-106 176	8 574	108,8 %	0	-74 205
TOIMINTAKATE YHTEENSÄ	-97 602	-106 176	8 574	108,8 %	0	-73 980
VUOSIKATE	-97 602	-106 176	8 574	108,8 %	0	-73 980
TILIKAUDEN TULOS	-97 602	-106 176	8 574	108,8 %	0	-73 980
YLIJÄÄMÄ / ALIJÄÄMÄ	-97 602	-106 176	8 574	108,8 %	0	-73 980

Tuotot 2020



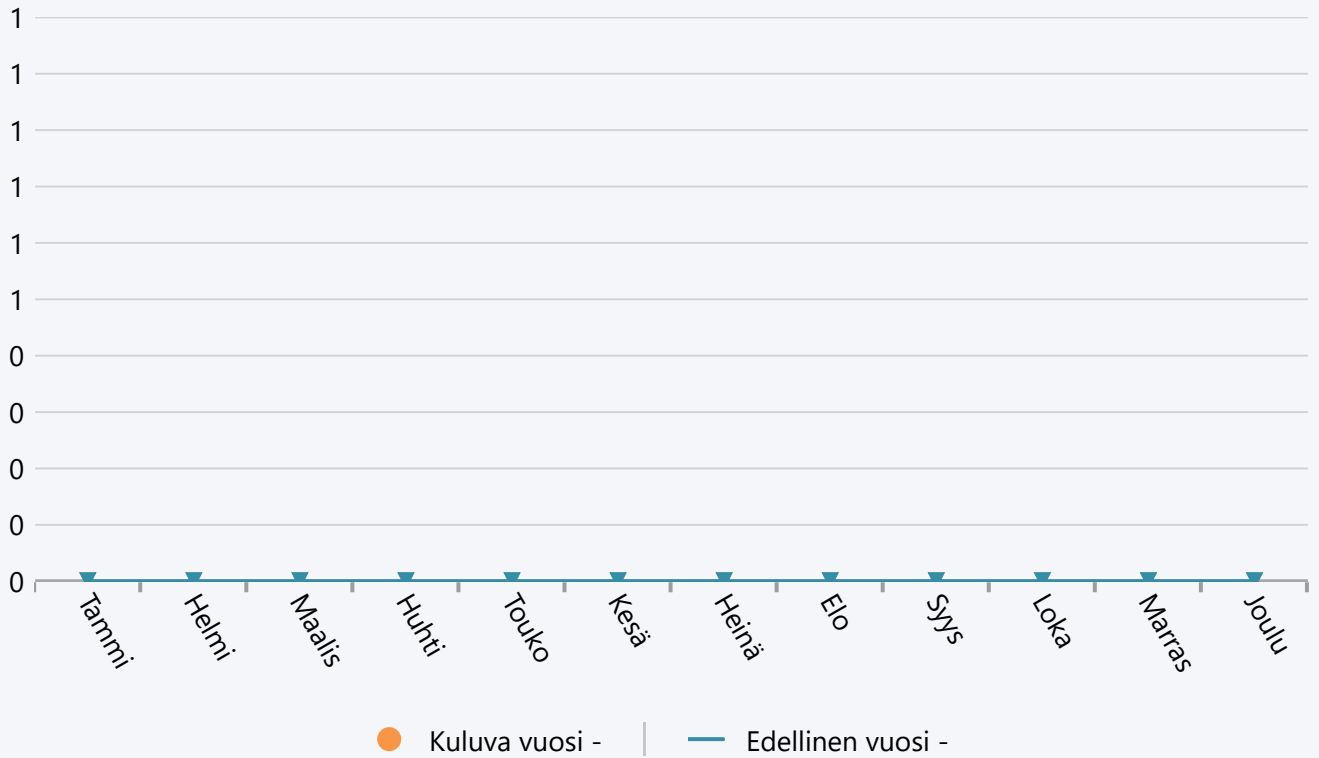
Menot 2020



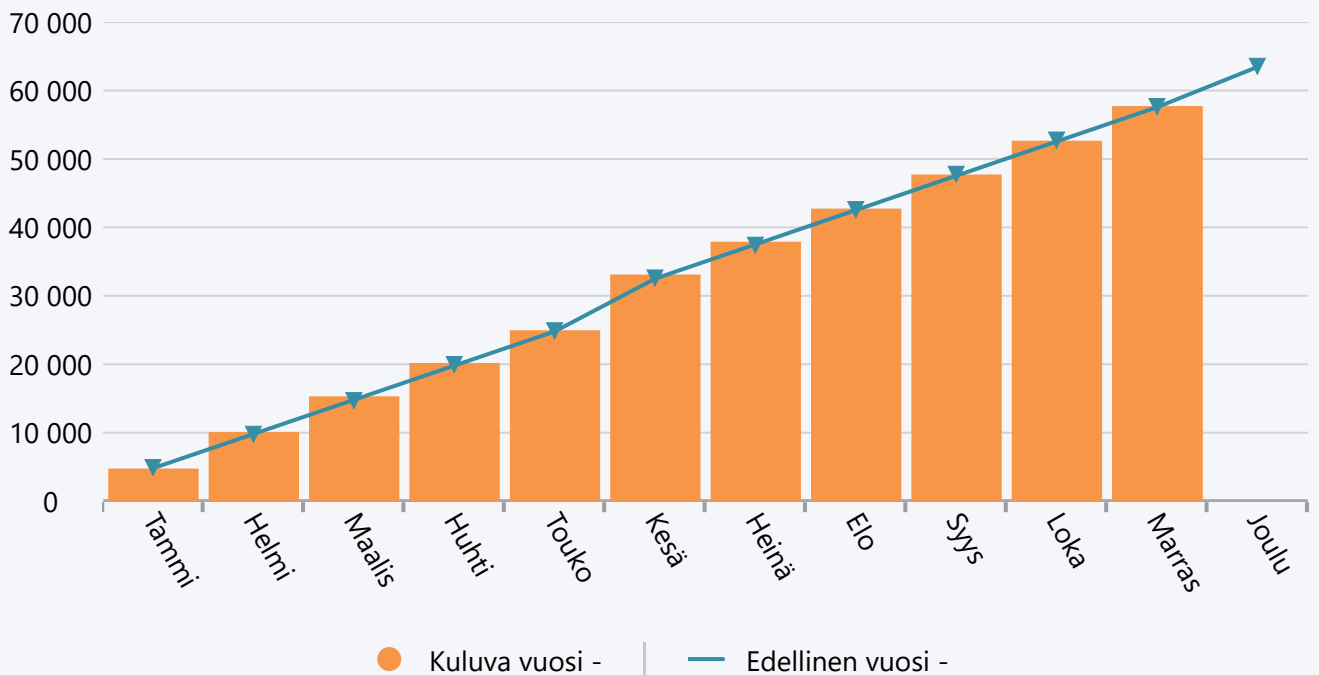
Marraskuu 2020 Hallinto, erityispalvelut

	TA 2020 +muutokset	Toteuma 2020	Ylitys/alitus	Toteuma-%	Määräraha muutos 2020	Toteuma 2019
Henkilöstökulut	-60 695	-55 973	-4 722	92,2 %	0	-54 297
Palvelujen ostot	-5 500	-1 505	-3 995	27,4 %	0	-2 817
Aineet, tarvikkeet ja tavarat	-1 200	-212	-988	17,7 %	0	-465
Muut toimintakulut	0	-8	8	0,0 %	0	0
TOIMINTAKULUT	-67 395	-57 698	-9 697	85,6 %	0	-57 579
TOIMINTAKATE YHTEENSÄ	-67 395	-57 698	-9 697	85,6 %	0	-57 579
VUOSIKATE	-67 395	-57 698	-9 697	85,6 %	0	-57 579
TILIKAUDEN TULOS	-67 395	-57 698	-9 697	85,6 %	0	-57 579
YLIJÄÄMÄ / ALIJÄÄMÄ	-67 395	-57 698	-9 697	85,6 %	0	-57 579

Tuotot 2020



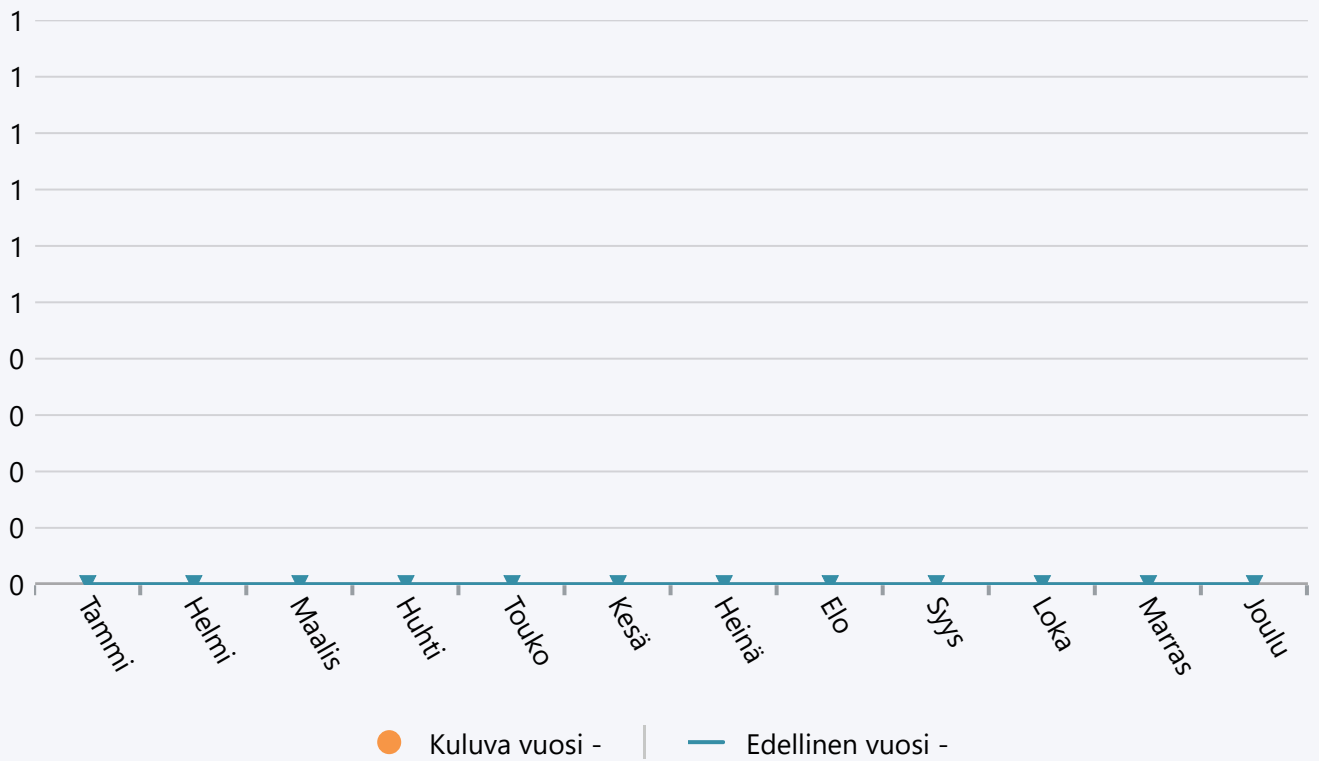
Menot 2020



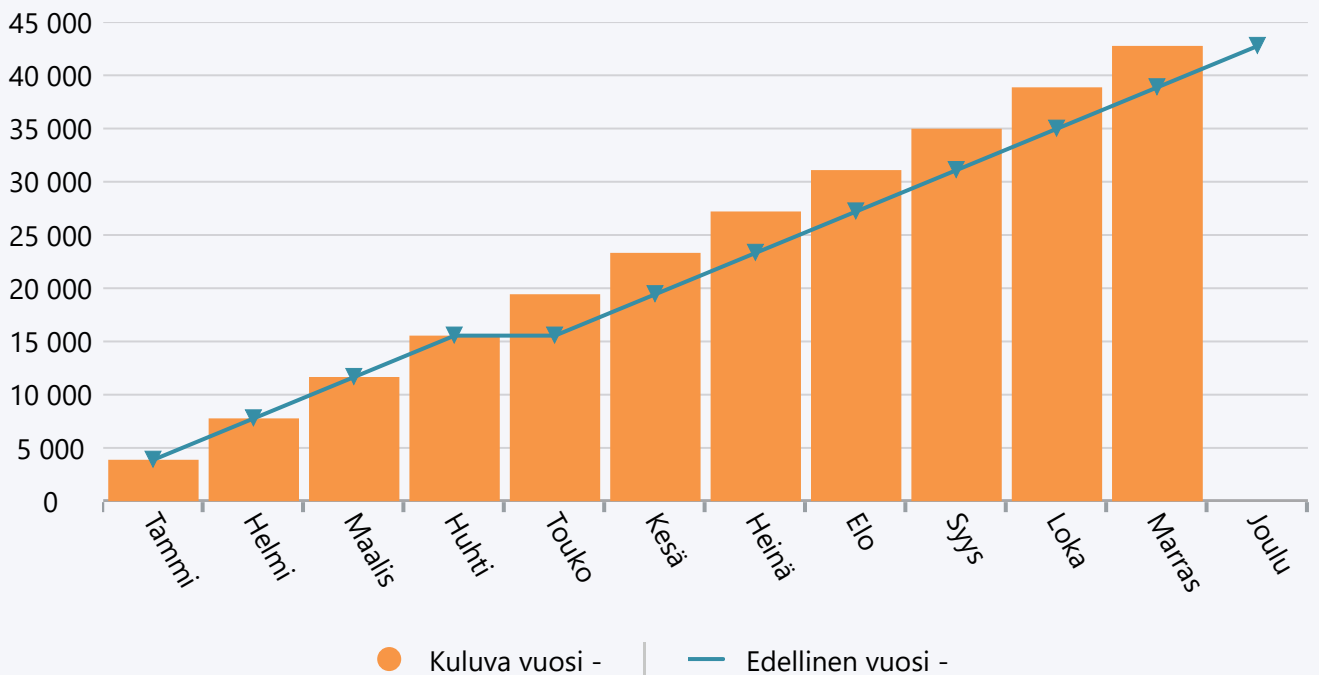
Marraskuu 2020 Terveysvalvonta

	TA 2020 +muutokset	Toteuma 2020	Ylitys/alitus	Toteuma-%	Määräraha muutos 2020	Toteuma 2019
Palvelujen ostot	-45 245	-42 757	-2 488	94,5 %	0	-38 870
TOIMINTAKULUT	-45 245	-42 757	-2 488	94,5 %	0	-38 870
TOIMINTAKATE YHTEENSÄ	-45 245	-42 757	-2 488	94,5 %	0	-38 870
VUOSIKATE	-45 245	-42 757	-2 488	94,5 %	0	-38 870
TILIKAUDEN TULOS	-45 245	-42 757	-2 488	94,5 %	0	-38 870
YLIJÄÄMÄ / ALIJÄÄMÄ	-45 245	-42 757	-2 488	94,5 %	0	-38 870

Tuotot 2020



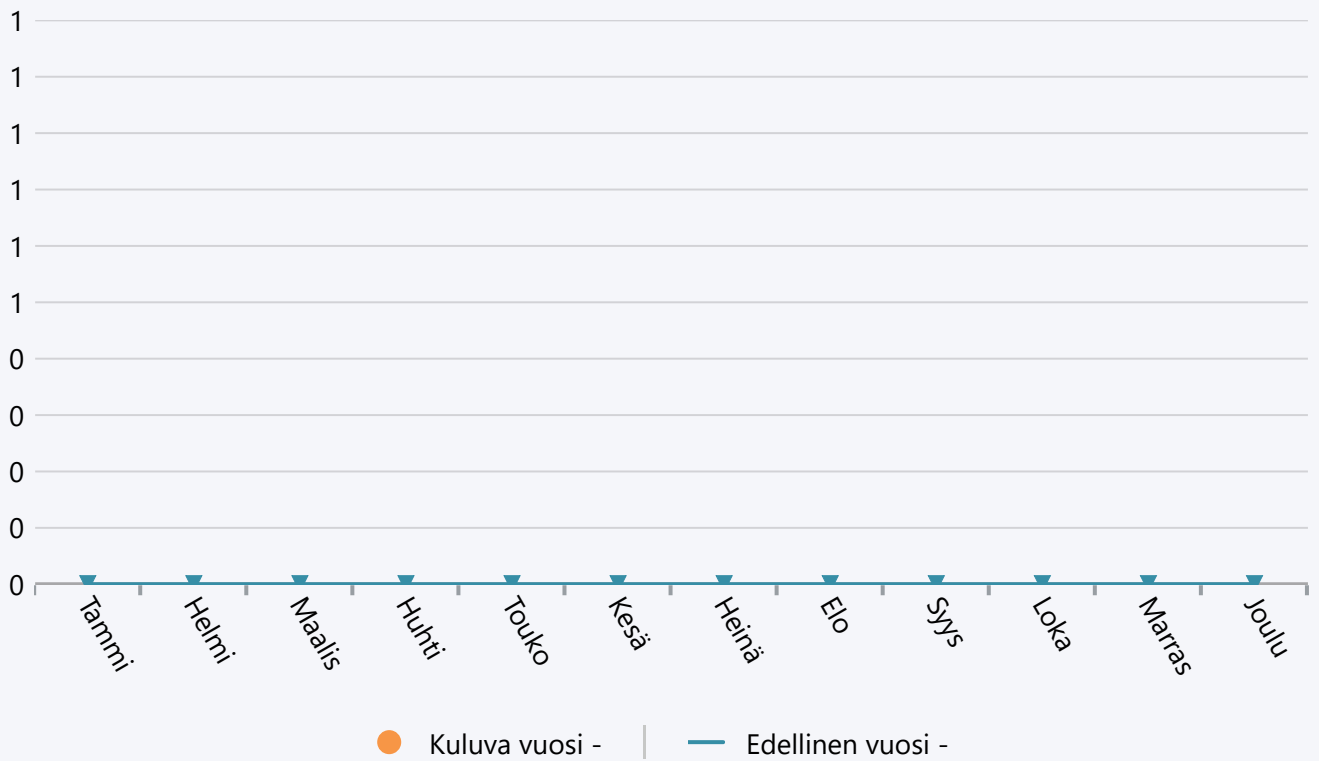
Menot 2020



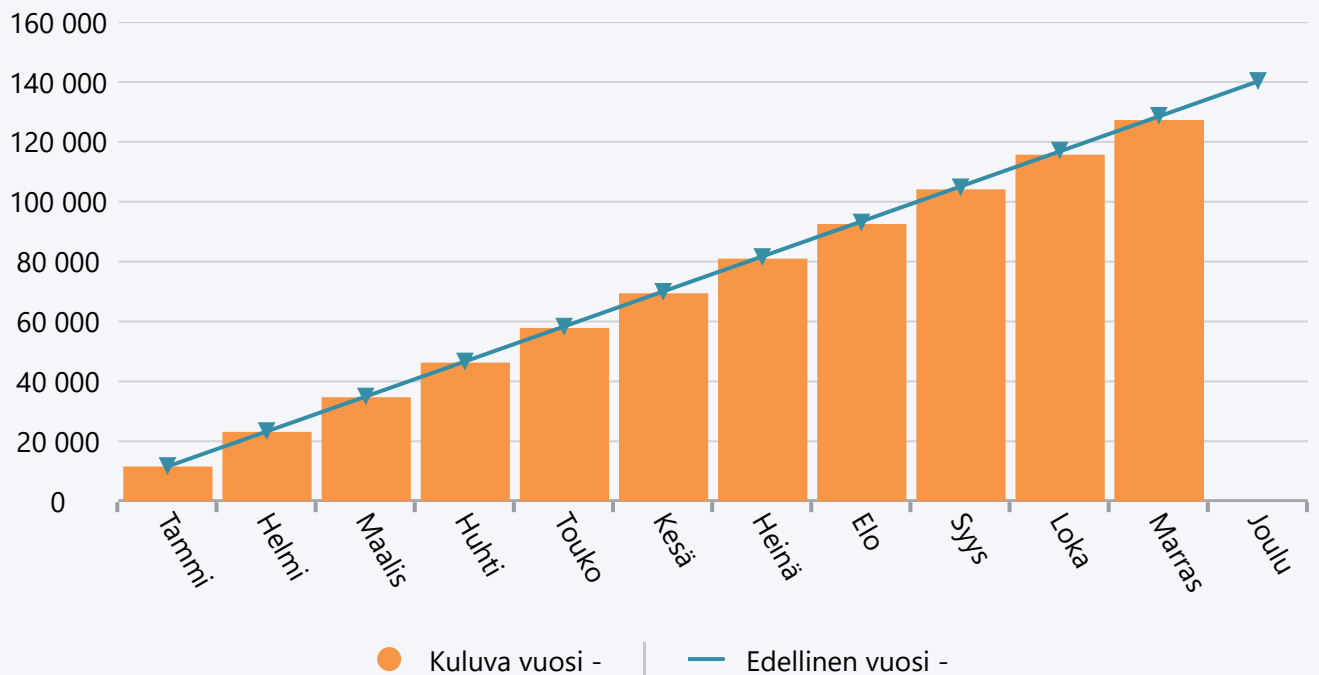
Marraskuu 2020 Eläinlääkintä

	TA 2020 +muutokset	Toteuma 2020	Ylitys/alitus	Toteuma-%	Määräraha muutos 2020	Toteuma 2019
Henkilöstökulut	0	0	0	0,0 %	0	-679
Palvelujen ostot	-135 365	-127 270	-8 095	94,0 %	0	-127 951
TOIMINTAKULUT	-135 365	-127 270	-8 095	94,0 %	0	-128 629
TOIMINTAKATE YHTEENSÄ	-135 365	-127 270	-8 095	94,0 %	0	-128 629
VUOSIKATE	-135 365	-127 270	-8 095	94,0 %	0	-128 629
TILIKAUDEN TULOS	-135 365	-127 270	-8 095	94,0 %	0	-128 629
YLIJÄÄMÄ / ALIJÄÄMÄ	-135 365	-127 270	-8 095	94,0 %	0	-128 629

Tuotot 2020



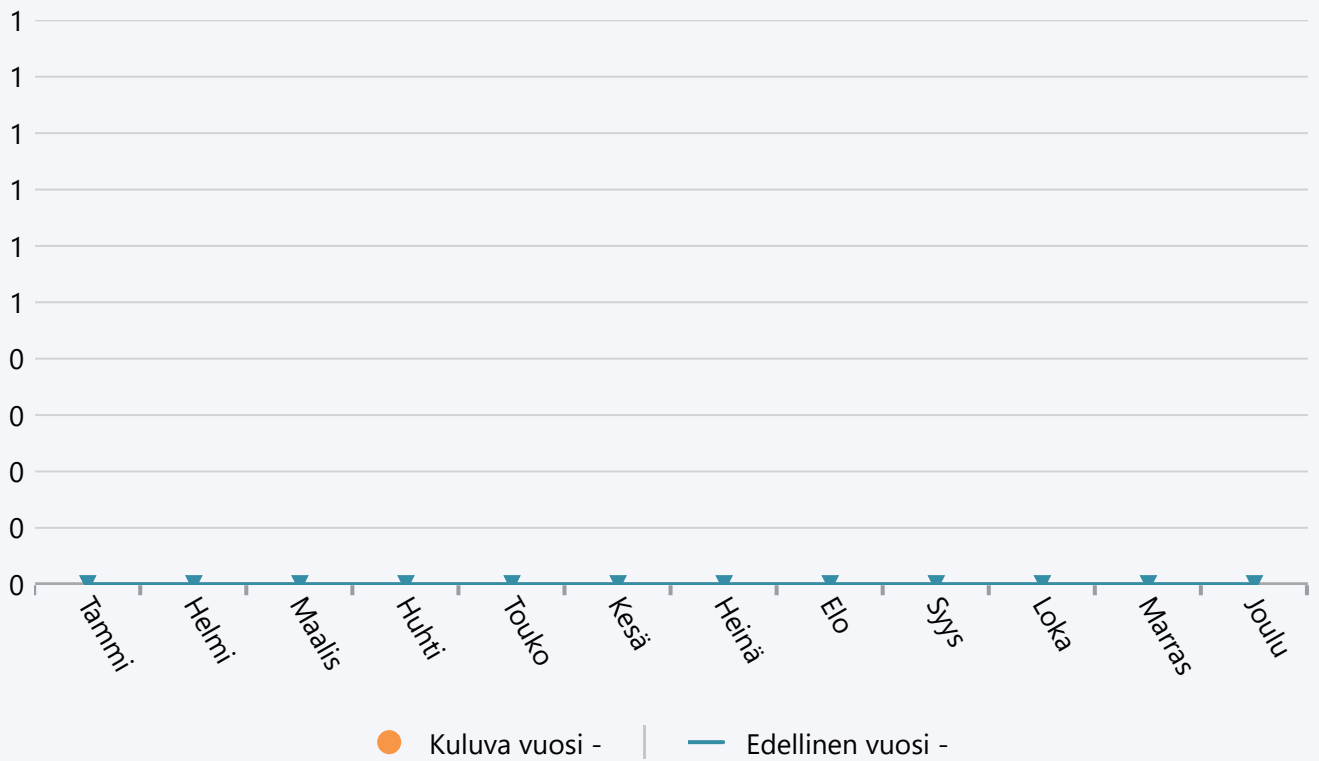
Menot 2020



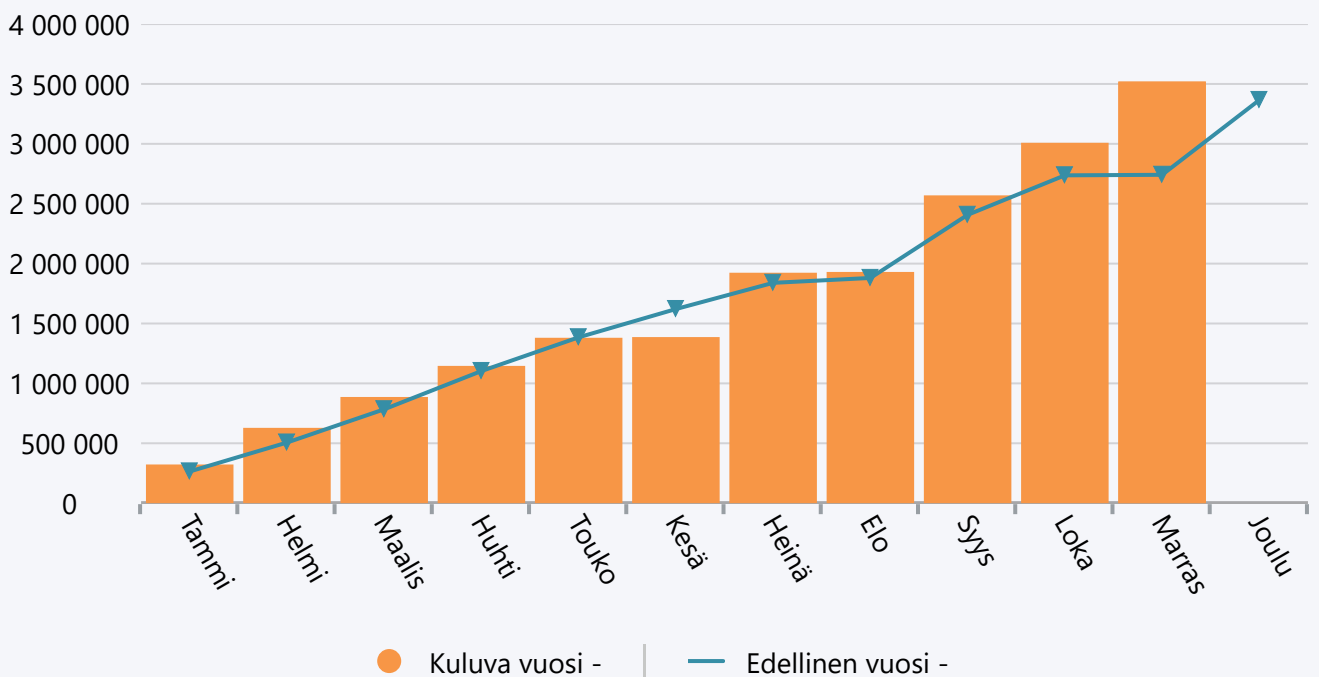
Marraskuu 2020 Avoterveydenhoito

	TA 2020 +muutokset	Toteuma 2020	Ylitys/alitus	Toteuma-%	Määräraha muutos 2020	Toteuma 2019
Henkilöstökulut	-30 878	-28 449	-2 429	92,1 %	0	-27 102
Palvelujen ostot	-3 316 928	-3 481 137	164 209	105,0 %	0	-2 706 215
Aineet, tarvikkeet ja tavarat	-10 000	-10 111	111	101,1 %	0	-8 065
TOIMINTAKULUT	-3 357 806	-3 519 697	161 891	104,8 %	0	-2 741 381
TOIMINTAKATE YHTEENSÄ	-3 357 806	-3 519 697	161 891	104,8 %	0	-2 741 381
VUOSIKATE	-3 357 806	-3 519 697	161 891	104,8 %	0	-2 741 381
TILIKAUDEN TULOS	-3 357 806	-3 519 697	161 891	104,8 %	0	-2 741 381
YLIJÄÄMÄ / ALIJÄÄMÄ	-3 357 806	-3 519 697	161 891	104,8 %	0	-2 741 381

Tuotot 2020



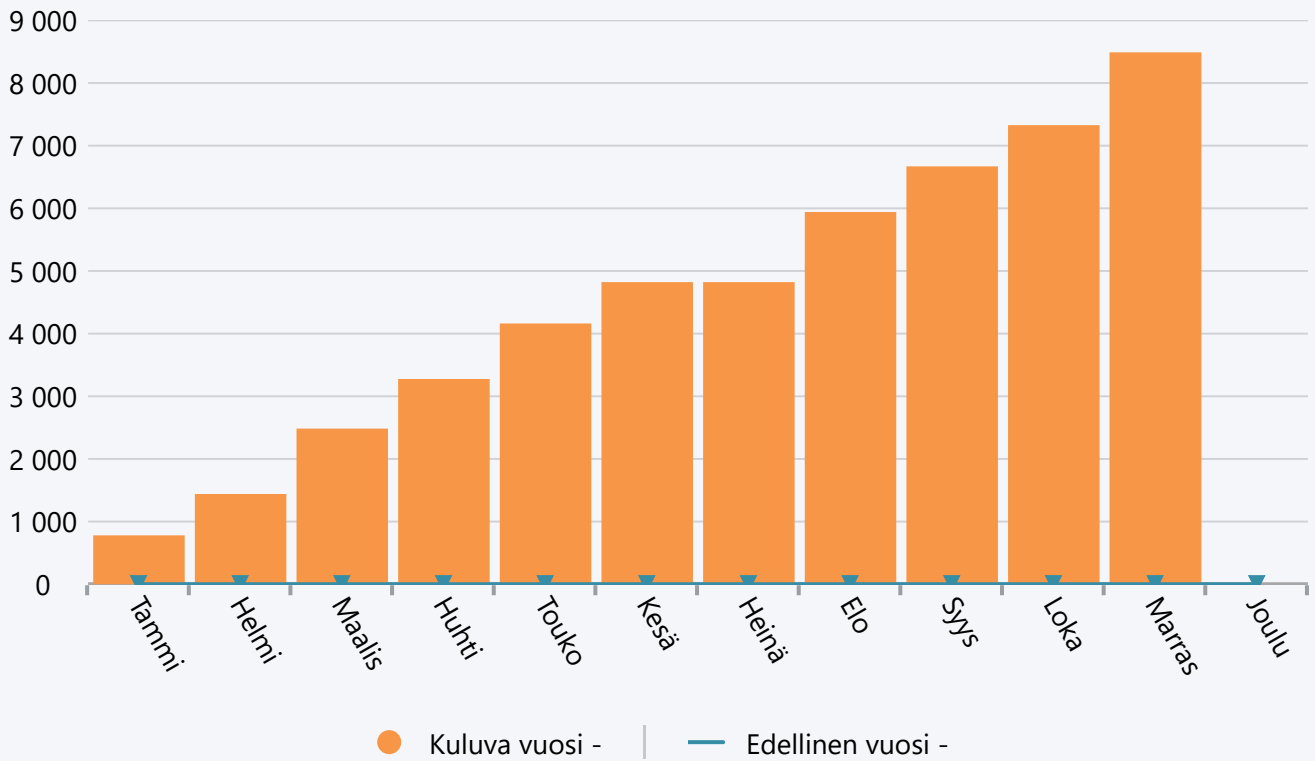
Menot 2020



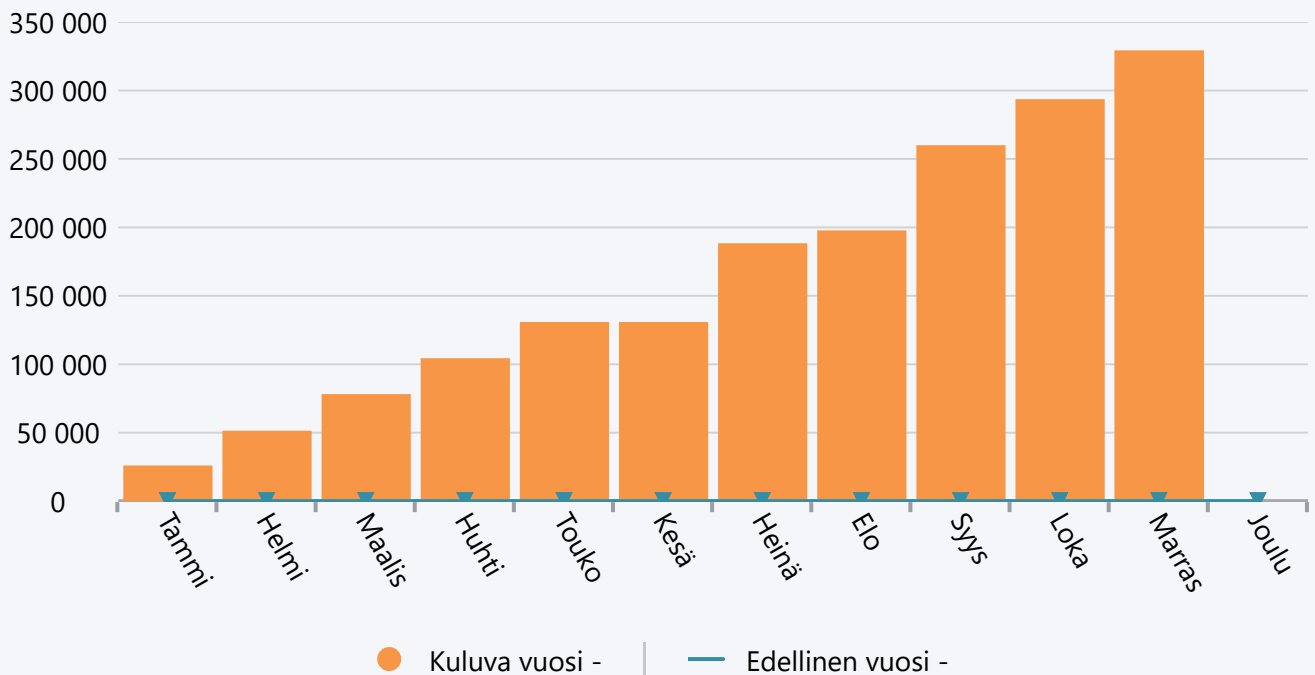
Marraskuu 2020 Kotisairaanhoido

	TA 2020 +muutokset	Toteuma 2020	Ylitys/alitus	Toteuma-%	Määräraha muutos 2020	Toteuma 2019
Maksutuotot	20 000	8 456	11 544	42,3 %	0	0
Muut toimintatuotot	0	30	-30	0,0 %	0	0
TOIMINTATUOTOT	20 000	8 486	11 514	42,4 %	0	0
Palvelujen ostot	-321 264	-328 974	7 710	102,4 %	0	0
Aineet, tarvikkeet ja tavarat	0	-180	180	0,0 %	0	0
TOIMINTAKULUT	-321 264	-329 154	7 890	102,5 %	0	0
TOIMINTAKATE YHTEENSÄ	-301 264	-320 668	19 404	106,4 %	0	0
VUOSIKATE	-301 264	-320 668	19 404	106,4 %	0	0
TILIKAUDEN TULOS	-301 264	-320 668	19 404	106,4 %	0	0
YLIJÄÄMÄ / ALIJÄÄMÄ	-301 264	-320 668	19 404	106,4 %	0	0

Tuotot 2020



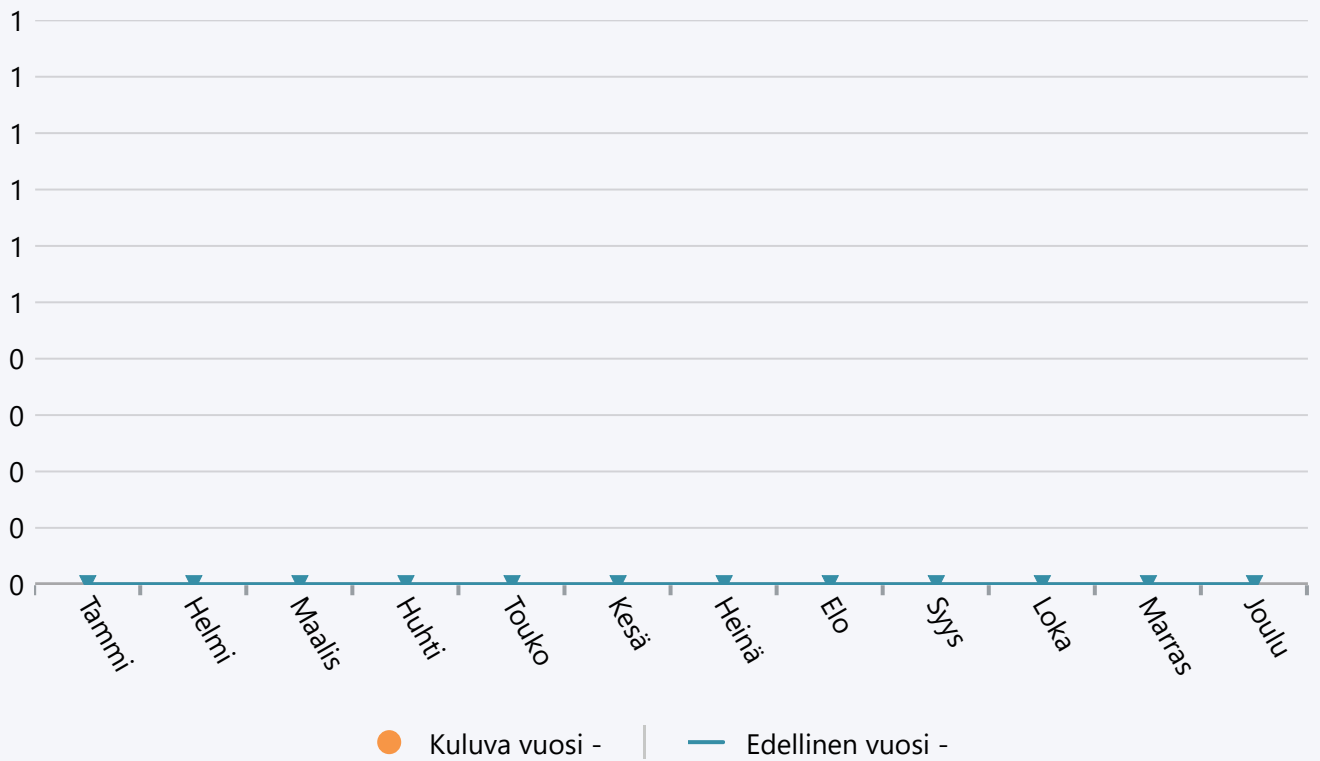
Menot 2020



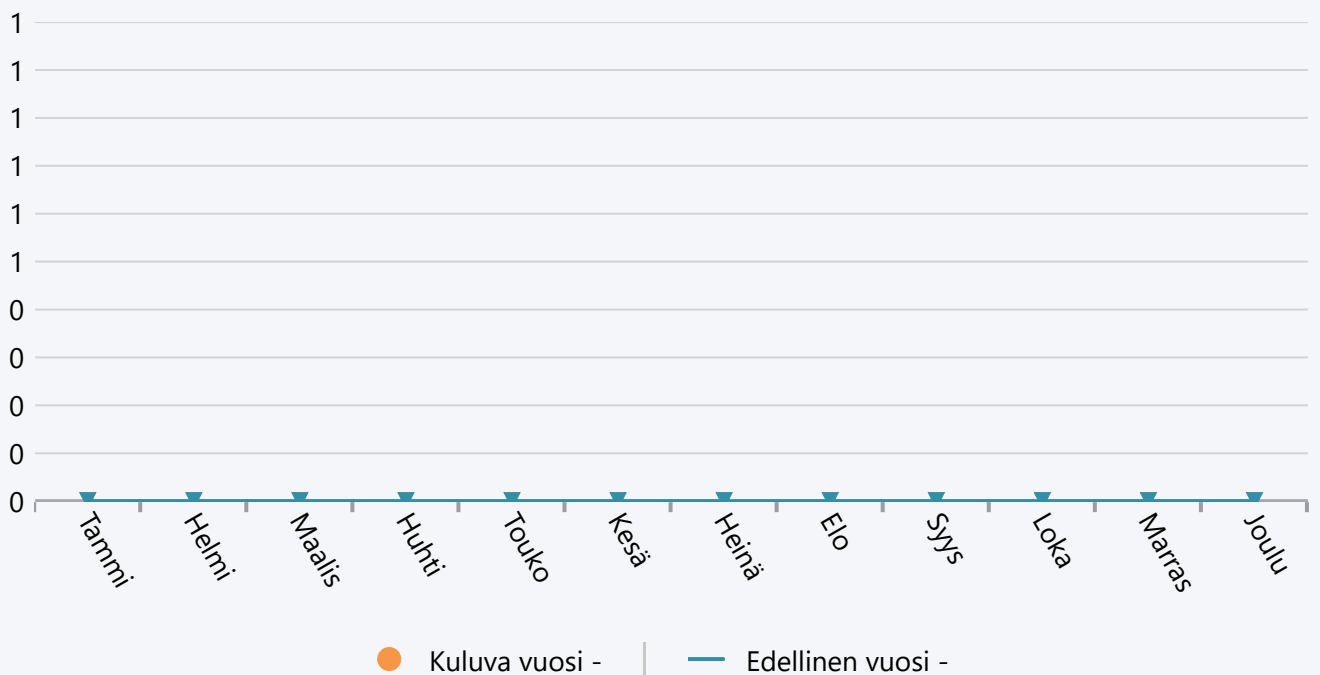
Marraskuu 2020 Sairaalapalvelut

TA 2020 +muutokset	Toteuma 2020	Ylitys/alitus	Toteuma-%	Määräraha muutos 2020	Toteuma 2019
-----------------------	-----------------	---------------	-----------	-----------------------------	-----------------

Tuotot 2020



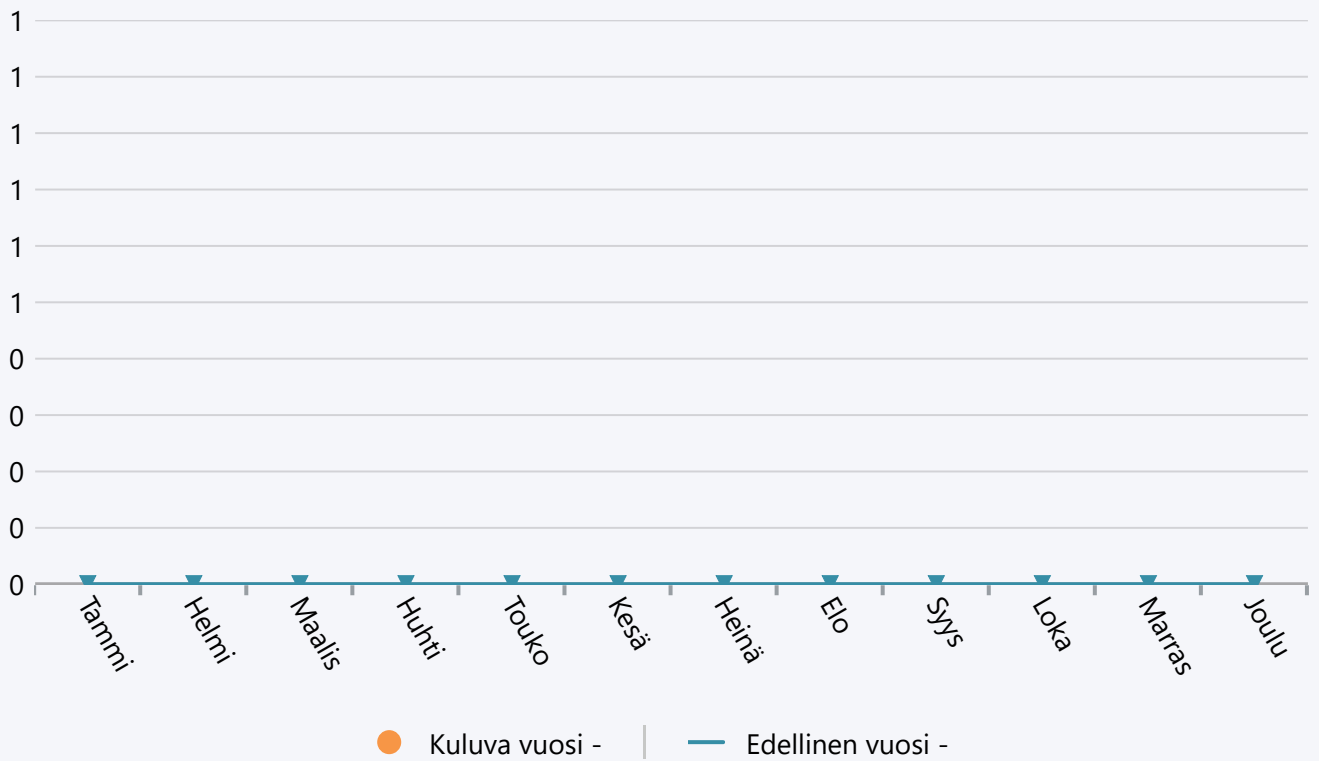
Menot 2020



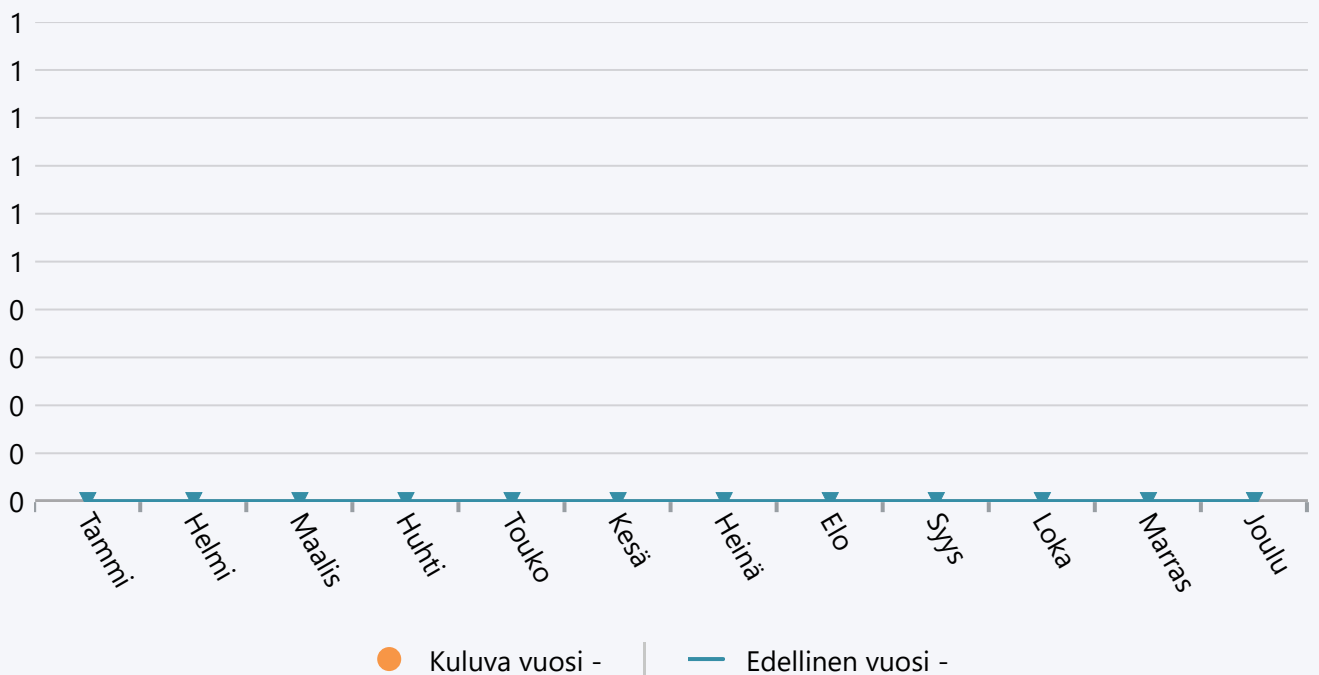
Marraskuu 2020 Suun terveydenhuolto

TA 2020 +muutokset	Toteuma 2020	Ylitys/alitus	Toteuma-%	Määräraha muutos 2020	Toteuma 2019
-----------------------	-----------------	---------------	-----------	-----------------------------	-----------------

Tuotot 2020



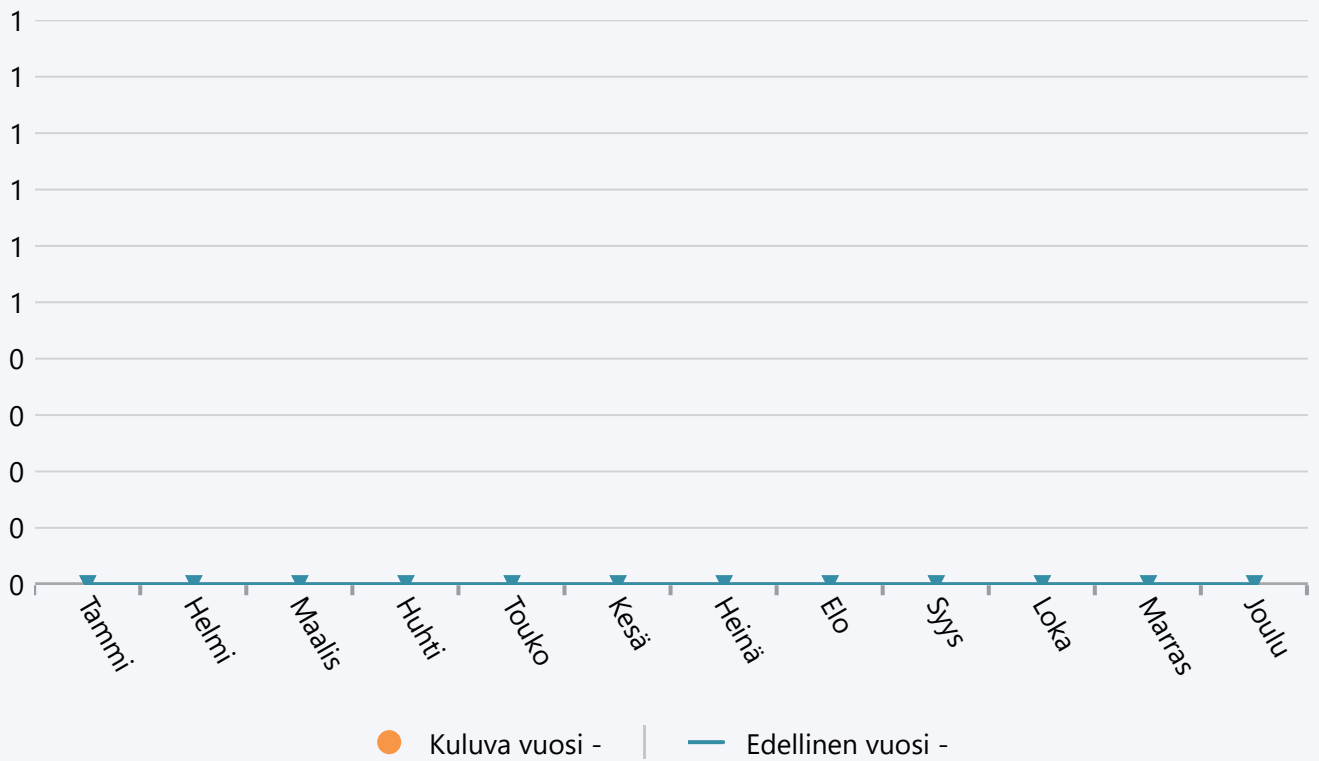
Menot 2020



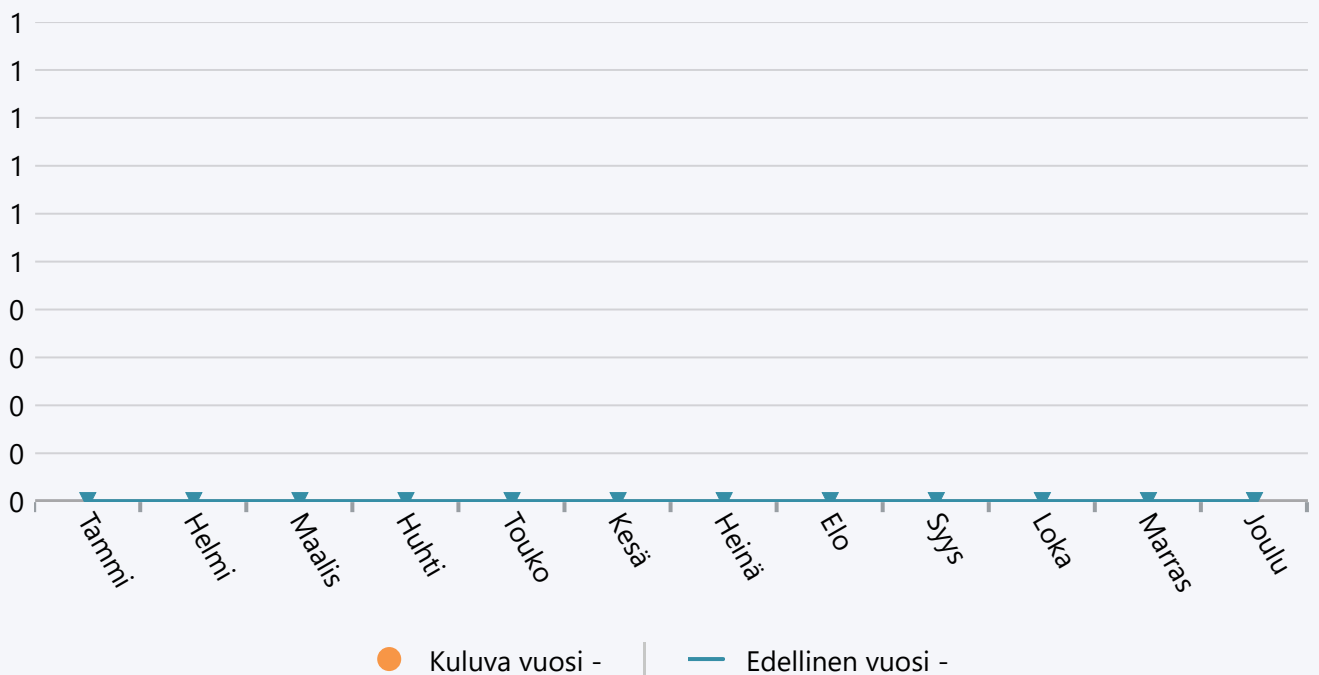
Marraskuu 2020 Sosiaalipalvelut

TA 2020 +muutokset	Toteuma 2020	Ylitys/alitus	Toteuma-%	Määräraha muutos 2020	Toteuma 2019
-----------------------	-----------------	---------------	-----------	-----------------------------	-----------------

Tuotot 2020



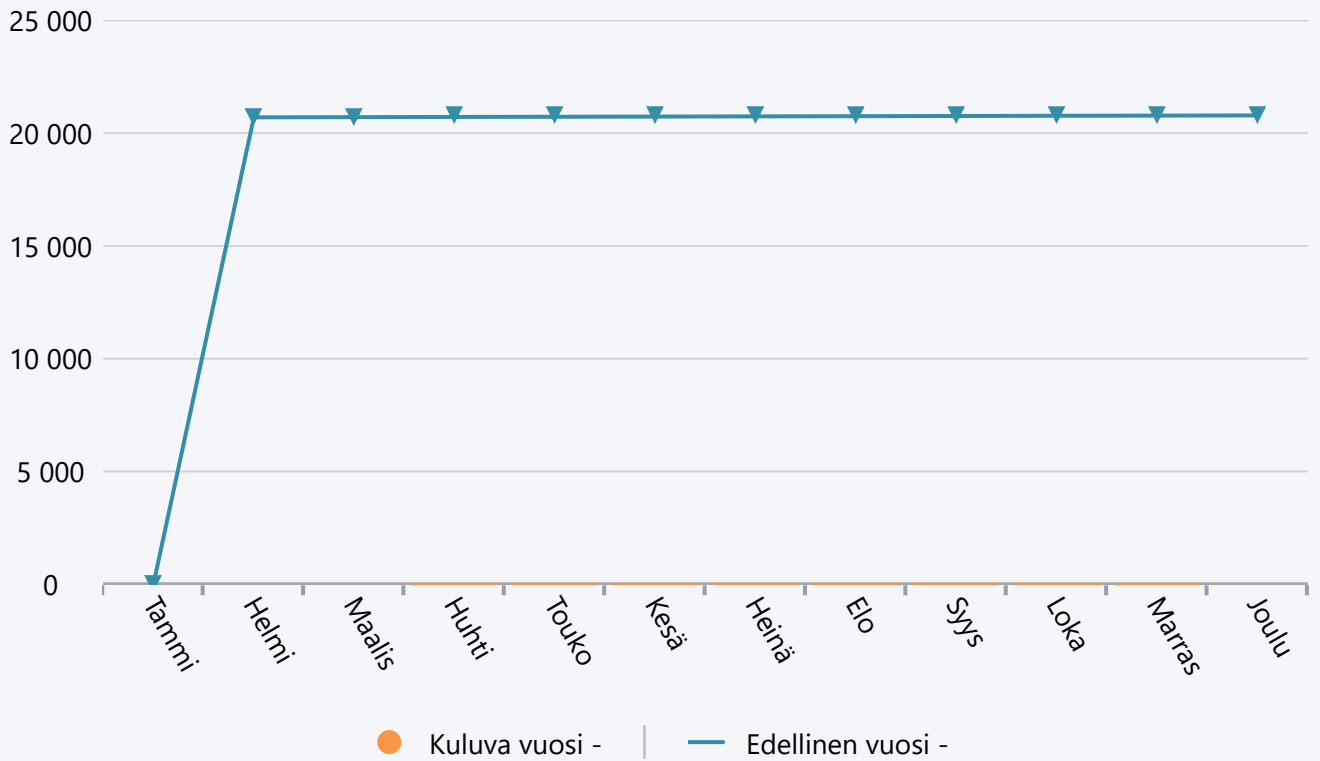
Menot 2020



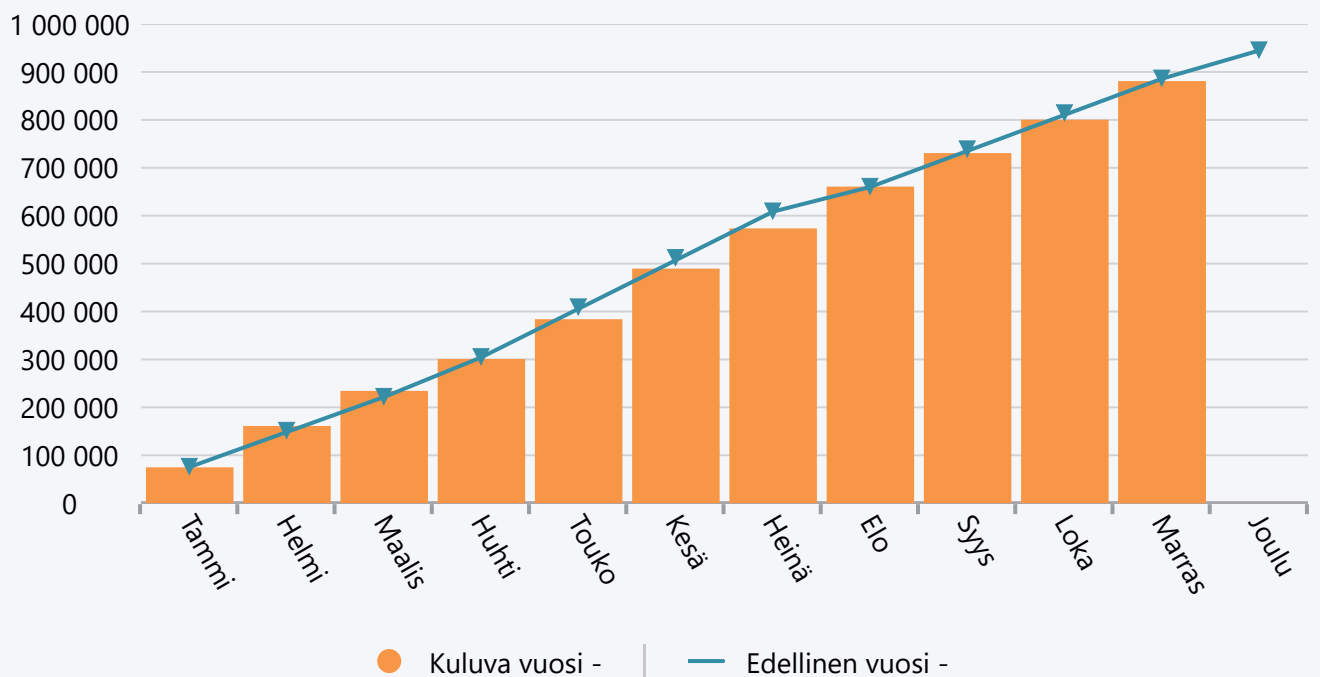
Marraskuu 2020 Sairaalaosasto Jks.

	TA 2020 +muutokset	Toteuma 2020	Ylitys/alitus	Toteuma-%	Määräraha muutos 2020	Toteuma 2019
Myyntituotot	50 000	0	50 000	0,0 %	0	20 700
Maksutuotot	0	0	0	0,0 %	0	87
Muut toimintatuotot	0	26	-26	0,0 %	0	0
TOIMINTATUOTOT	50 000	26	49 974	0,1 %	0	20 787
Henkilöstökulut	-782 778	-706 217	-76 561	90,2 %	0	-736 321
Palvelujen ostot	-94 940	-86 111	-8 829	90,7 %	0	-82 589
Aineet, tarvikkeet ja tavarat	-57 760	-88 464	30 704	153,2 %	0	-67 162
Muut toimintakulut	0	114	-114	0,0 %	0	0
TOIMINTAKULUT	-935 478	-880 677	-54 801	94,1 %	0	-886 072
TOIMINTAKATE YHTEENSÄ	-885 478	-880 651	-4 827	99,5 %	0	-865 285
Rahoitustuotot ja -kulut	0	37	-37	0,0 %	0	-22
VUOSIKATE	-885 478	-880 614	-4 864	99,5 %	0	-865 307
TILIKAUDEN TULOS	-885 478	-880 614	-4 864	99,5 %	0	-865 307
YLIJÄÄMÄ / ALIJÄÄMÄ	-885 478	-880 614	-4 864	99,5 %	0	-865 307

Tuotot 2020



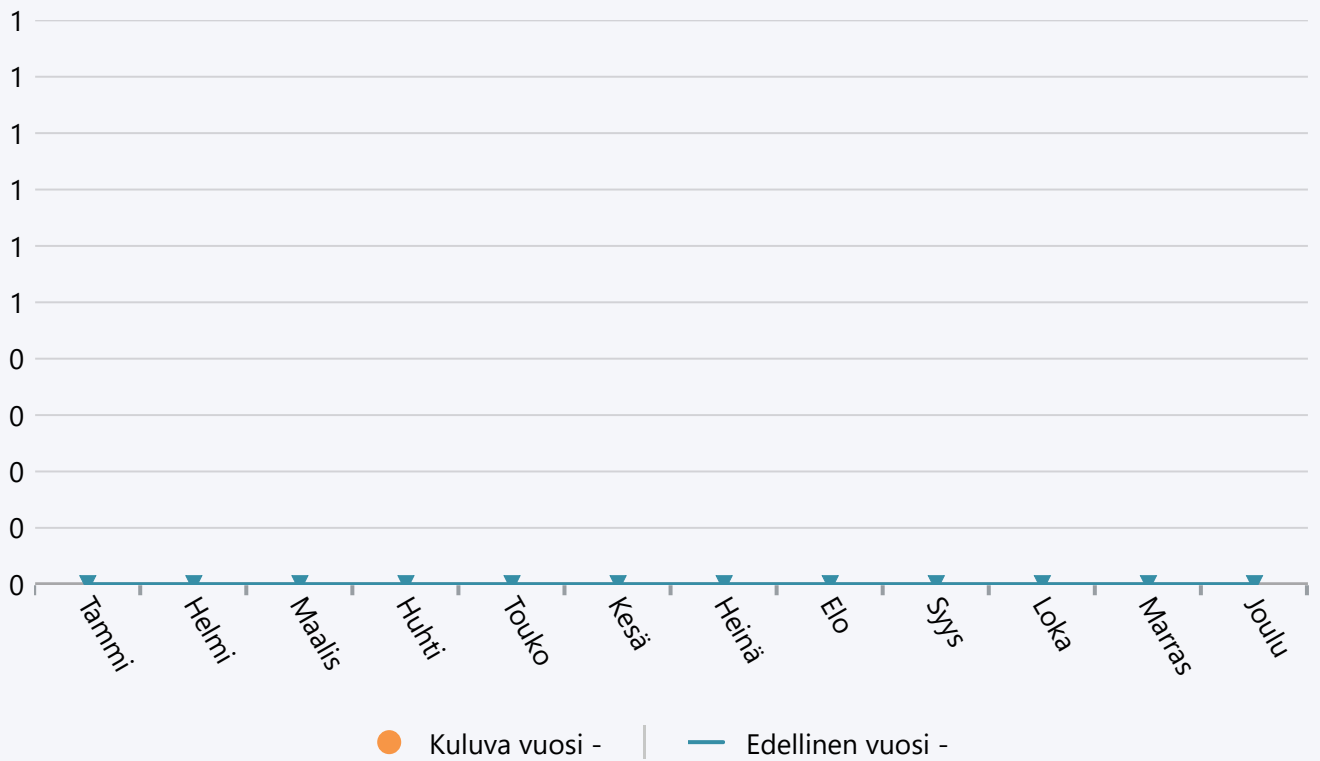
Menot 2020



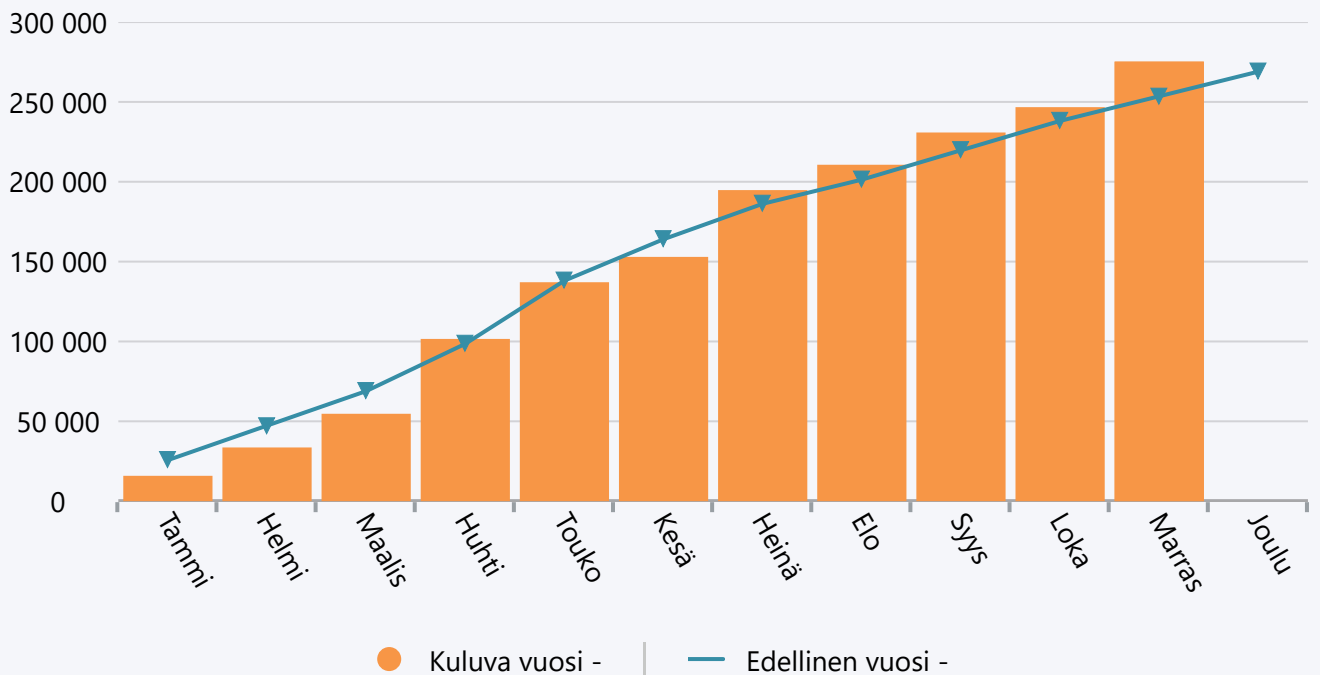
Marraskuu 2020 Sairaalaosasto KSTHKY

	TA 2020 +muutokset	Toteuma 2020	Ylitys/alitus	Toteuma-%	Määräraha muutos 2020	Toteuma 2019
Henkilöstökulut	-189 478	-174 575	-14 903	92,1 %	0	-166 232
Palvelujen ostot	-139 100	-100 655	-38 445	72,4 %	-100 000	-86 999
TOIMINTAKULUT	-328 578	-275 230	-53 348	83,8 %	-100 000	-253 231
TOIMINTAKATE YHTEENSÄ	-328 578	-275 230	-53 348	83,8 %	-100 000	-253 231
VUOSIKATE	-328 578	-275 230	-53 348	83,8 %	-100 000	-253 231
TILIKAUDEN TULOS	-328 578	-275 230	-53 348	83,8 %	-100 000	-253 231
YLIJÄÄMÄ / ALIJÄÄMÄ	-328 578	-275 230	-53 348	83,8 %	-100 000	-253 231

Tuotot 2020



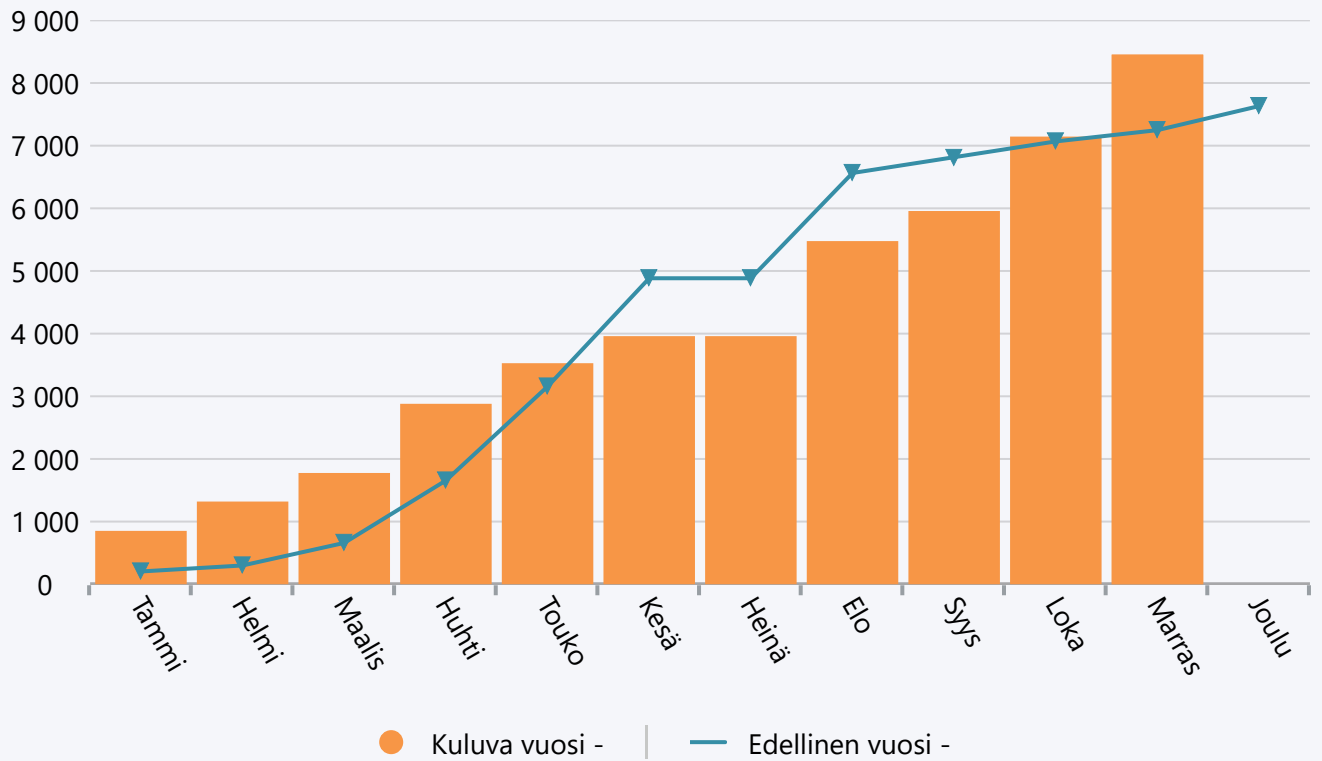
Menot 2020



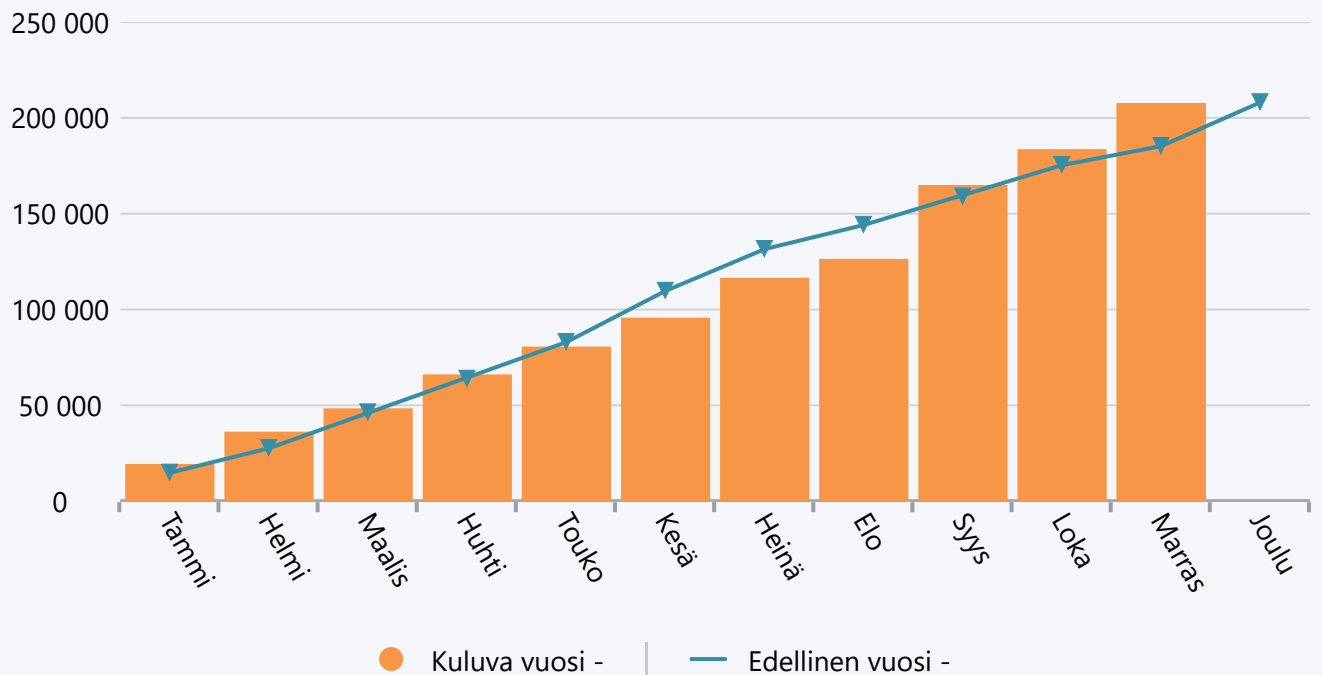
Marraskuu 2020 Kotisairaala

	TA 2020 +muutokset	Toteuma 2020	Ylitys/alitus	Toteuma-%	Määräraha muutos 2020	Toteuma 2019
Maksutuotot	14 000	8 448	5 552	60,3 %	0	7 248
Muut toimintatuotot	0	5	-5	0,0 %	0	0
TOIMINTATUOTOT	14 000	8 453	5 547	60,4 %	0	7 248
Henkilöstökulut	-135 810	-120 837	-14 973	89,0 %	0	-102 988
Palvelujen ostot	-51 870	-75 669	23 799	145,9 %	0	-67 788
Aineet, tarvikkeet ja tavarat	-9 700	-11 227	1 527	115,7 %	0	-14 513
TOIMINTAKULUT	-197 380	-207 733	10 353	105,2 %	0	-185 289
TOIMINTAKATE YHTEENSÄ	-183 380	-199 280	15 900	108,7 %	0	-178 041
VUOSIKATE	-183 380	-199 280	15 900	108,7 %	0	-178 041
TILIKAUDEN TULOS	-183 380	-199 280	15 900	108,7 %	0	-178 041
YLIJÄÄMÄ / ALIJÄÄMÄ	-183 380	-199 280	15 900	108,7 %	0	-178 041

Tuotot 2020



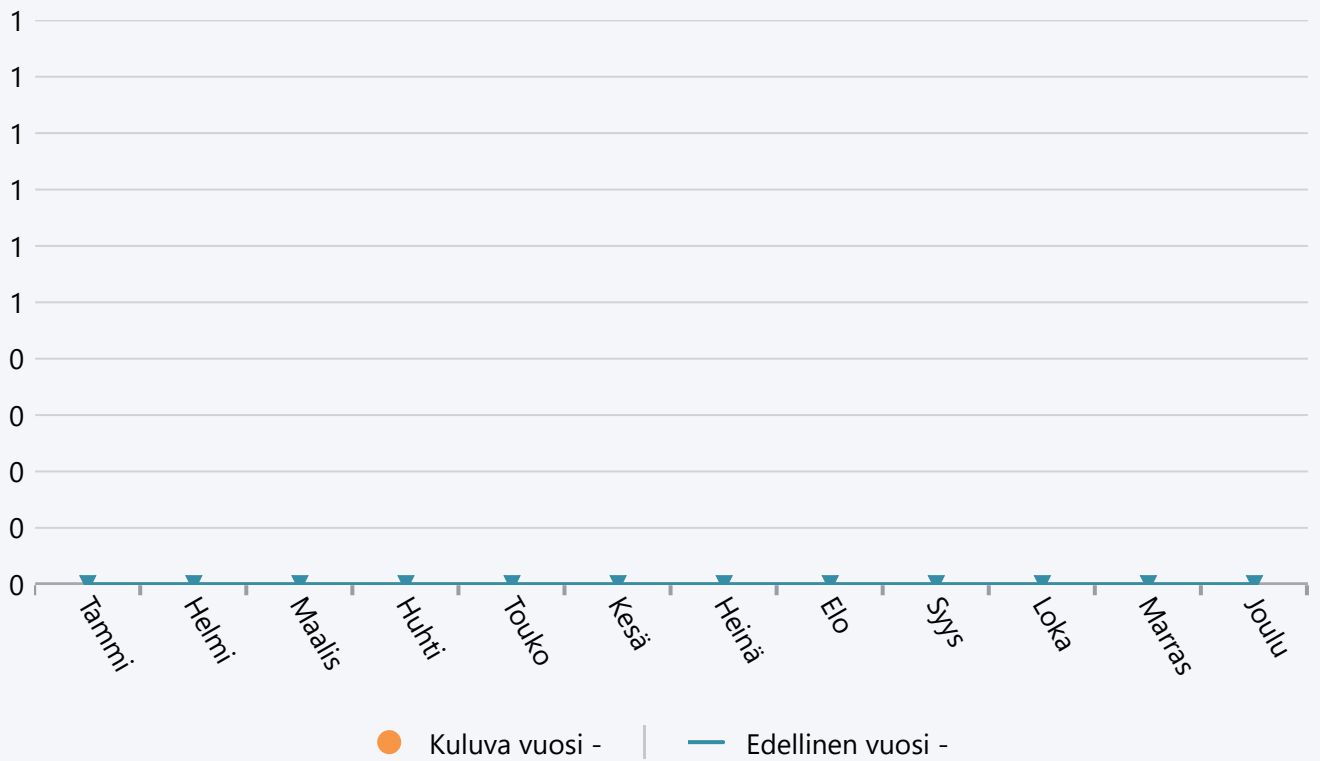
Menot 2020



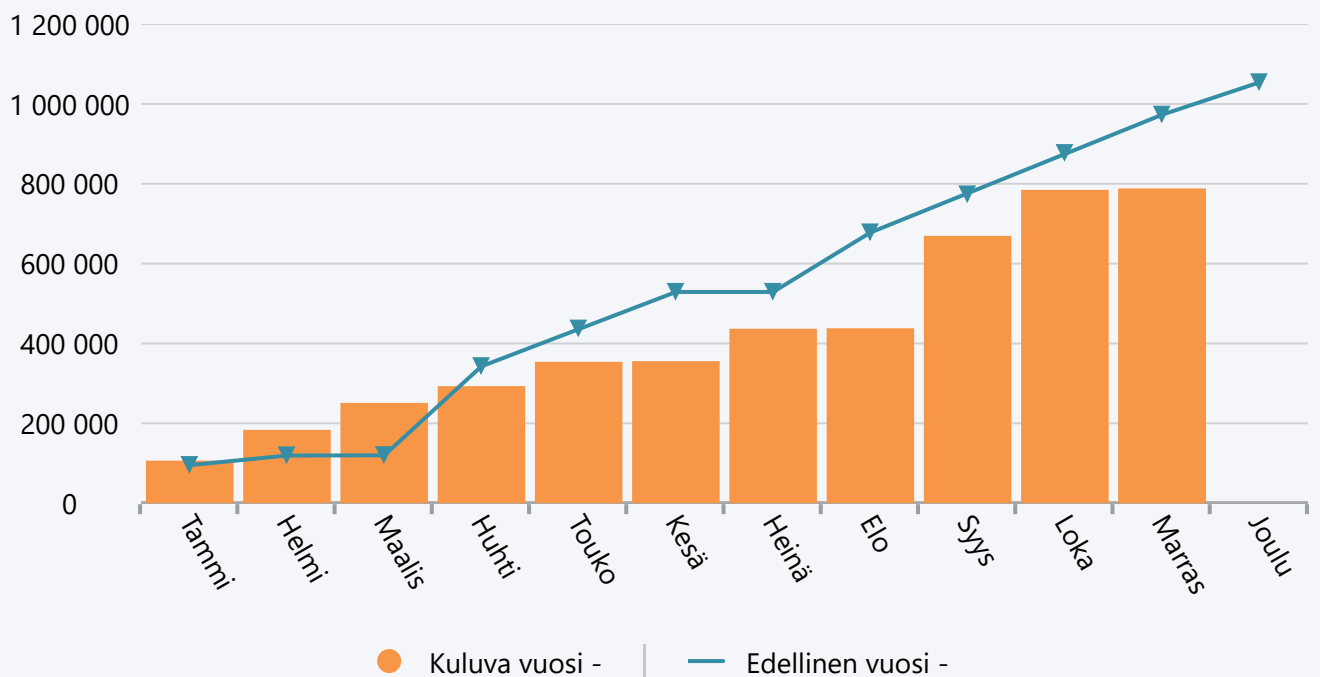
Marraskuu 2020 Suun terveydenhoito

	TA 2020 +muutokset	Toteuma 2020	Ylitys/alitus	Toteuma-%	Määräraha muutos 2020	Toteuma 2019
Palvelujen ostot	-977 708	-787 736	-189 972	80,6 %	0	-972 940
TOIMINTAKULUT	-977 708	-787 736	-189 972	80,6 %	0	-972 940
TOIMINTAKATE YHTEENSÄ	-977 708	-787 736	-189 972	80,6 %	0	-972 940
VUOSIKATE	-977 708	-787 736	-189 972	80,6 %	0	-972 940
TILIKAUDEN TULOS	-977 708	-787 736	-189 972	80,6 %	0	-972 940
YLIJÄÄMÄ / ALIJÄÄMÄ	-977 708	-787 736	-189 972	80,6 %	0	-972 940

Tuotot 2020



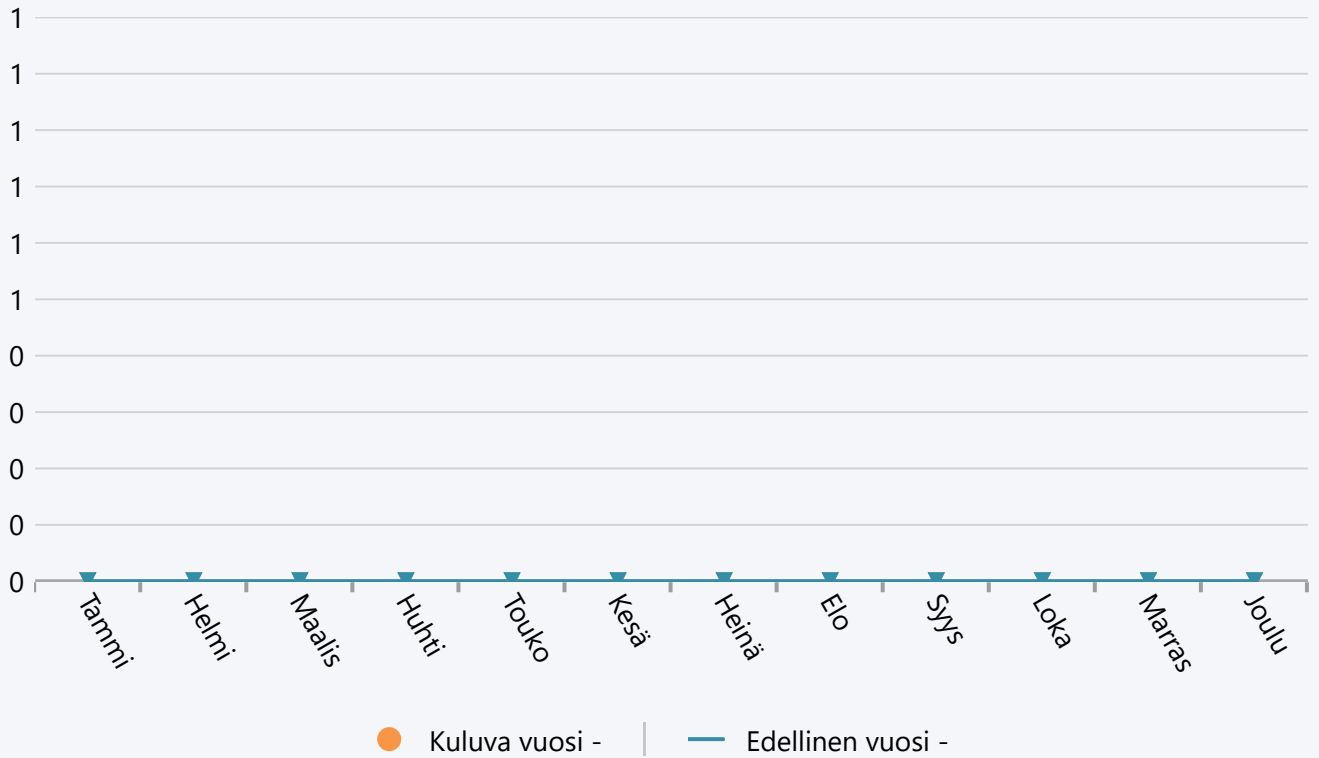
Menot 2020



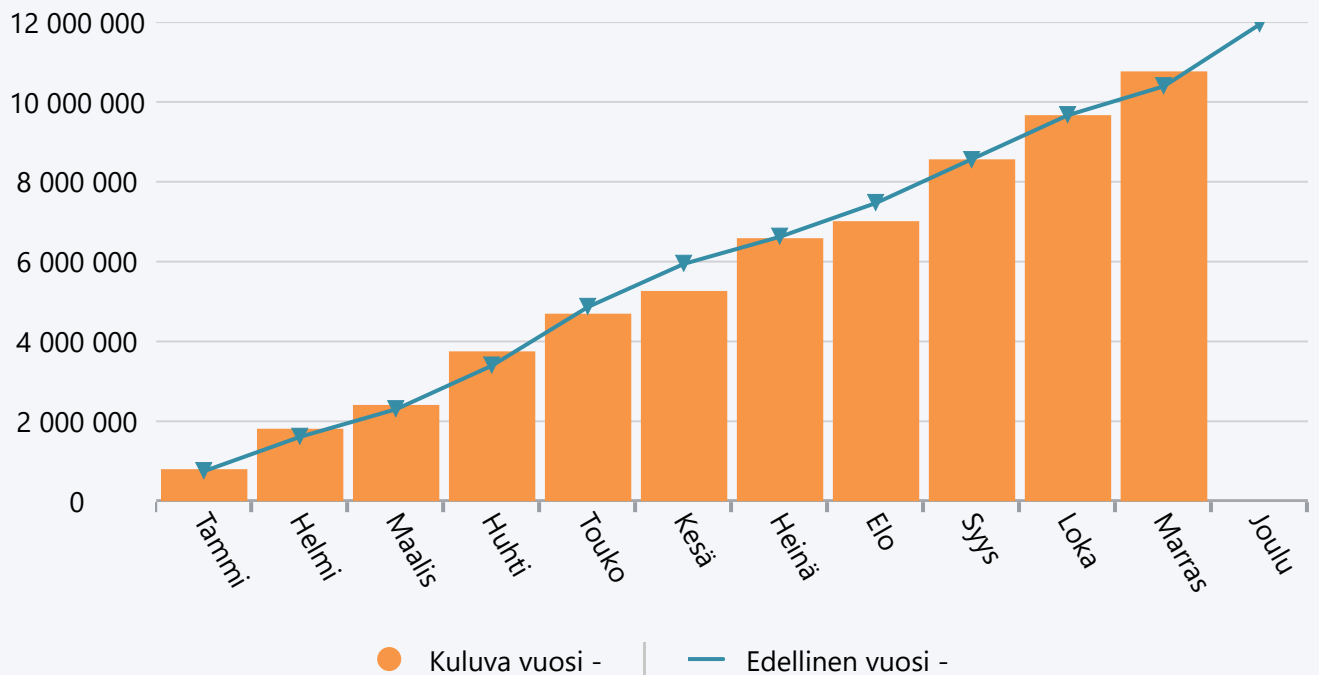
Marraskuu 2020 Erikoissairaanhoido

	TA 2020 +muutokset	Toteuma 2020	Ylitys/alitus	Toteuma-%	Määräraha muutos 2020	Toteuma 2019
Henkilöstökulut	-57 138	-52 644	-4 494	92,1 %	0	-50 151
Palvelujen ostot	-11 220 000	-10 705 963	-514 037	95,4 %	-200 000	-10 339 736
Aineet, tarvikkeet ja tavarat	-2 000	0	-2 000	0,0 %	0	-2 922
TOIMINTAKULUT	-11 279 138	-10 758 607	-520 531	95,4 %	-200 000	-10 392 809
TOIMINTAKATE YHTEENSÄ	-11 279 138	-10 758 607	-520 531	95,4 %	-200 000	-10 392 809
Rahoitustuotot ja -kulut	0	-31	31	0,0 %	0	0
VUOSIKATE	-11 279 138	-10 758 638	-520 500	95,4 %	-200 000	-10 392 809
TILIKAUDEN TULOS	-11 279 138	-10 758 638	-520 500	95,4 %	-200 000	-10 392 809
YLIJÄÄMÄ / ALIJÄÄMÄ	-11 279 138	-10 758 638	-520 500	95,4 %	-200 000	-10 392 809

Tuotot 2020



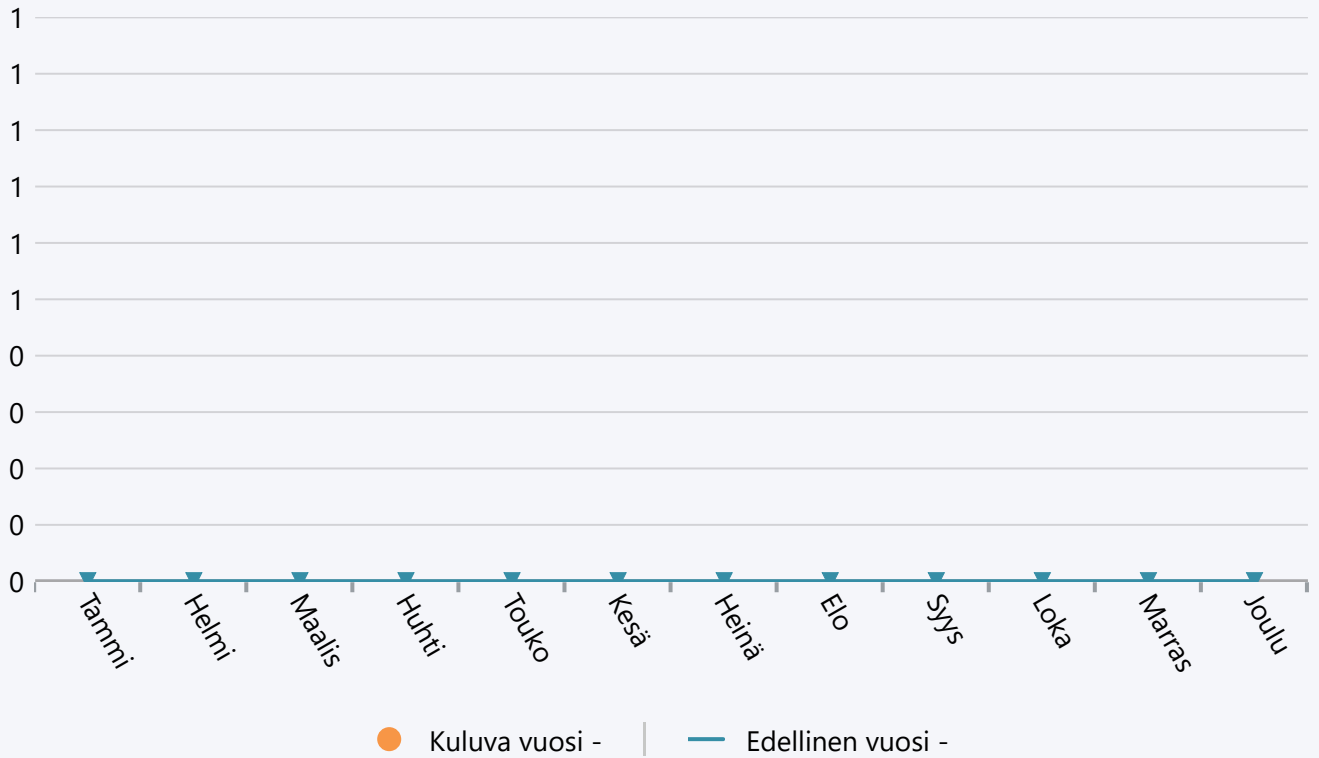
Menot 2020



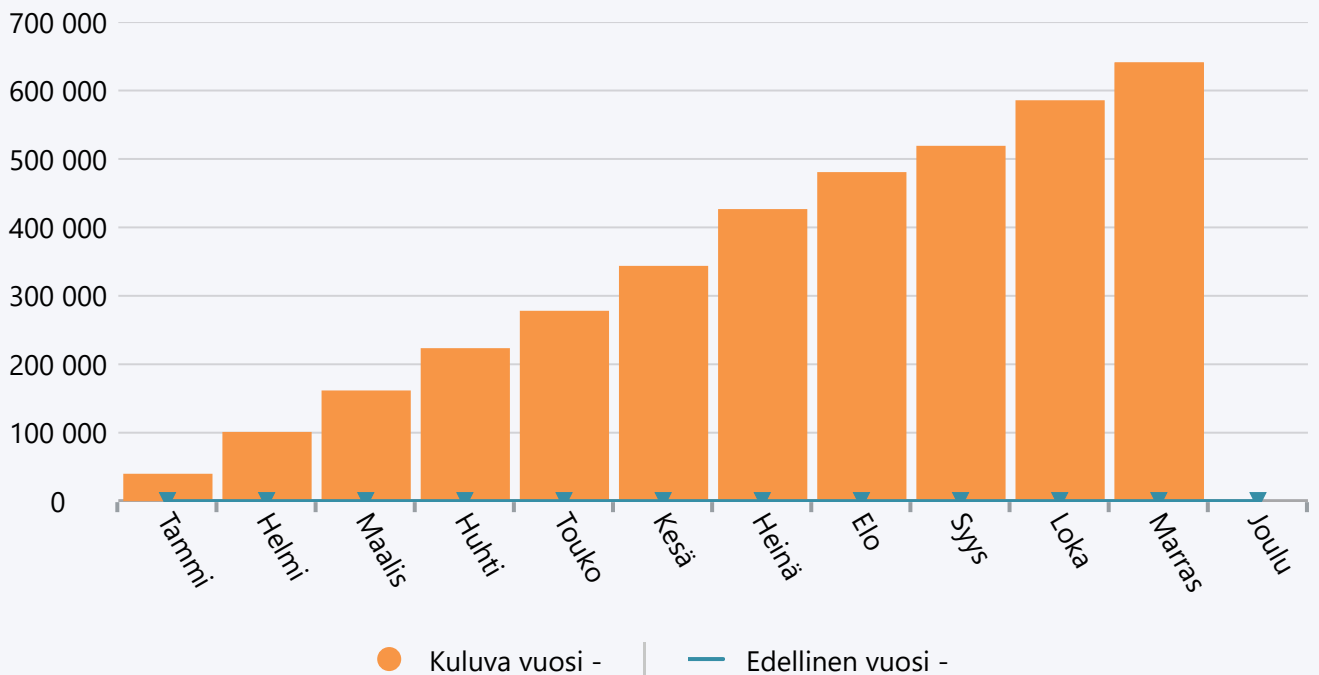
Marraskuu 2020 Varhaisen tuen palvelut

	TA 2020 +muutokset	Toteuma 2020	Ylitys/alitus	Toteuma-%	Määräraha muutos 2020	Toteuma 2019
Henkilöstökulut	-303 930	-263 073	-40 858	86,6 %	-80 000	0
Palvelujen ostot	-371 360	-370 294	-1 066	99,7 %	-150 000	0
Aineet, tarvikkeet ja tavarat	-700	-324	-376	46,3 %	0	0
Avustukset	-2 500	-6 968	4 468	278,7 %	0	0
Muut toimintakulut	-500	-318	-182	63,6 %	0	0
TOIMINTAKULUT	-678 990	-640 977	-38 013	94,4 %	-230 000	0
TOIMINTAKATE YHTEENSÄ	-678 990	-640 977	-38 013	94,4 %	-230 000	0
VUOSIKATE	-678 990	-640 977	-38 013	94,4 %	-230 000	0
TILIKAUDEN TULOS	-678 990	-640 977	-38 013	94,4 %	-230 000	0
YLIJÄÄMÄ / ALIJÄÄMÄ	-678 990	-640 977	-38 013	94,4 %	-230 000	0

Tuotot 2020



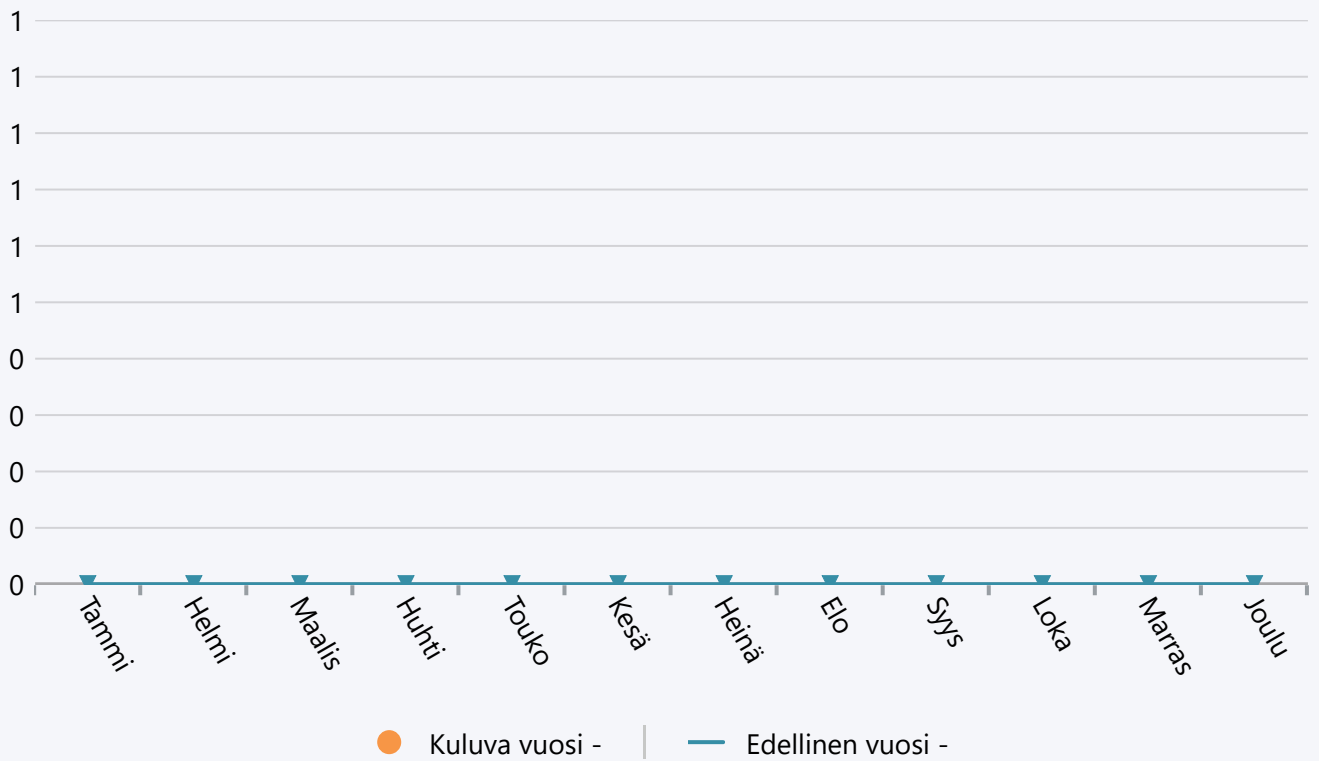
Menot 2020



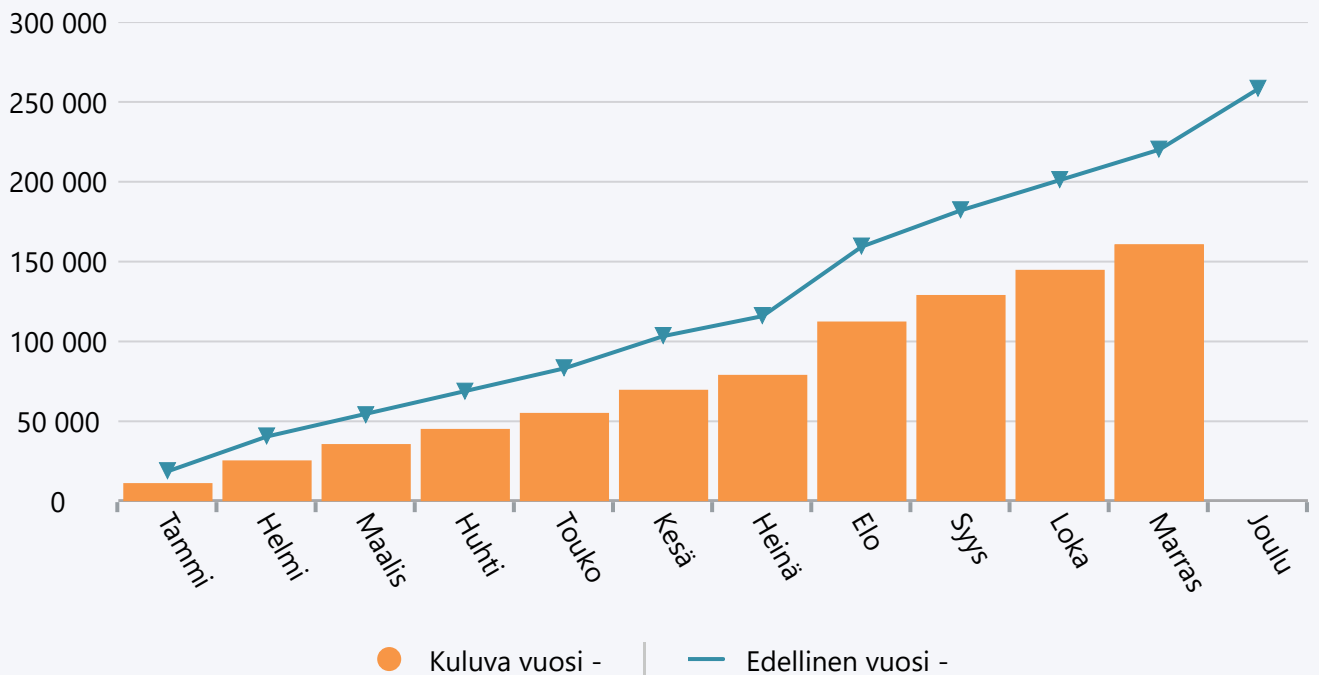
Marraskuu 2020 Lastensuojelu

	TA 2020 +muutokset	Toteuma 2020	Ylitys/alitus	Toteuma-%	Määräraha muutos 2020	Toteuma 2019
Henkilöstökulut	-176 850	-136 016	-40 834	76,9 %	0	-180 158
Palvelujen ostot	-44 740	-24 637	-20 103	55,1 %	0	-39 883
Aineet, tarvikkeet ja tavarat	-300	-117	-183	38,9 %	0	-54
TOIMINTAKULUT	-221 890	-160 770	-61 120	72,5 %	0	-220 095
TOIMINTAKATE YHTEENSÄ	-221 890	-160 770	-61 120	72,5 %	0	-220 095
VUOSIKATE	-221 890	-160 770	-61 120	72,5 %	0	-220 095
TILIKAUDEN TULOS	-221 890	-160 770	-61 120	72,5 %	0	-220 095
YLIJÄÄMÄ / ALIJÄÄMÄ	-221 890	-160 770	-61 120	72,5 %	0	-220 095

Tuotot 2020



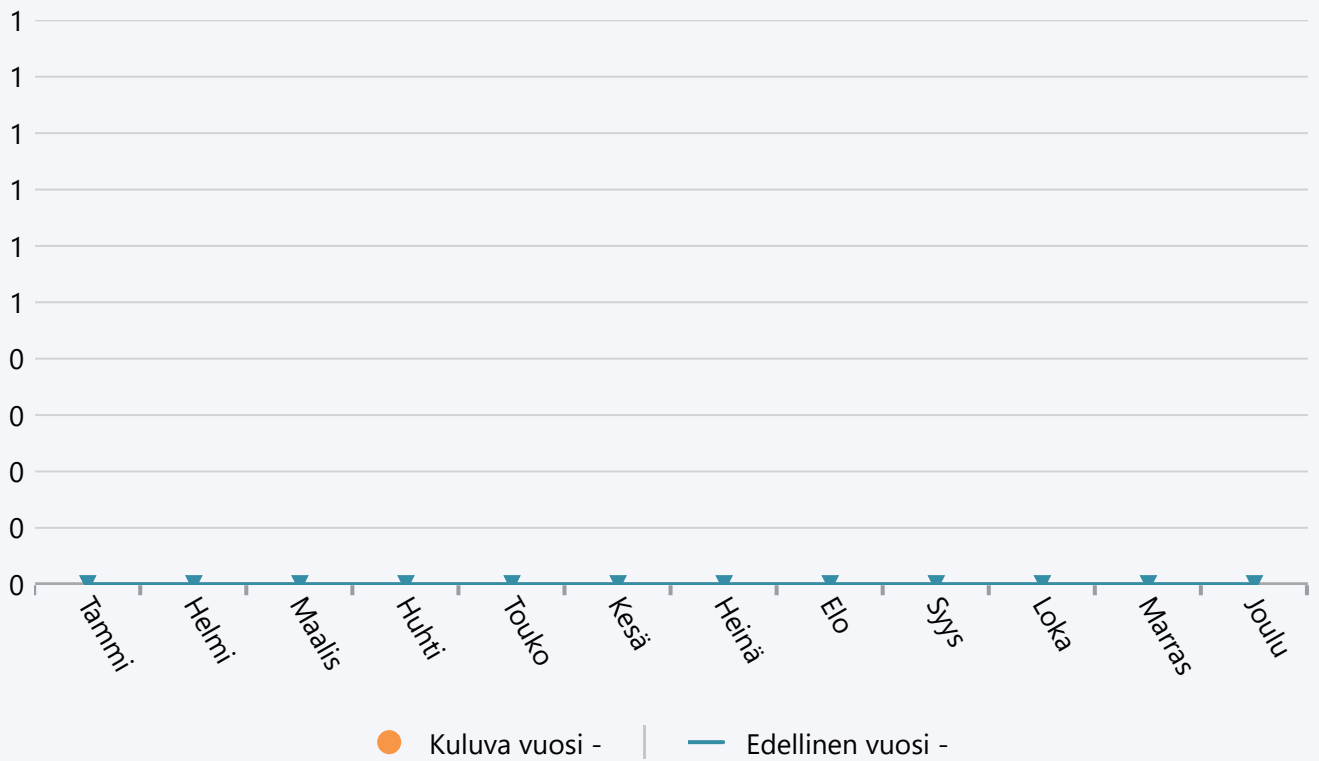
Menot 2020



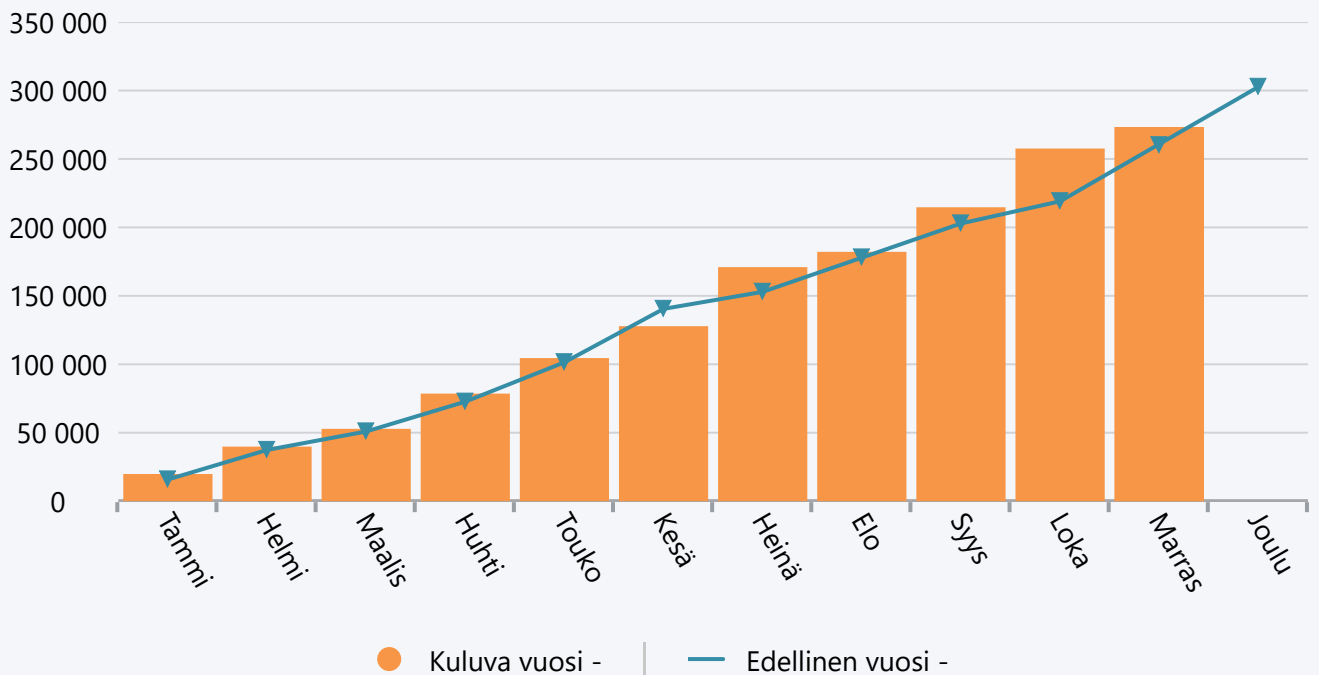
Marraskuu 2020 Avohuollon tukitoimenpiteet

	TA 2020 +muutokset	Toteuma 2020	Ylitys/alitus	Toteuma-%	Määräraha muutos 2020	Toteuma 2019
Henkilöstökulut	-219	-416	197	190,0 %	0	-233
Palvelujen ostot	-274 000	-260 293	-13 707	95,0 %	-48 000	-248 724
Avustukset	-11 000	-12 613	1 613	114,7 %	0	-10 164
Muut toimintakulut	0	0	0	0,0 %	0	-869
TOIMINTAKULUT	-285 219	-273 323	-11 896	95,8 %	-48 000	-259 990
TOIMINTAKATE YHTEENSÄ	-285 219	-273 323	-11 896	95,8 %	-48 000	-259 990
VUOSIKATE	-285 219	-273 323	-11 896	95,8 %	-48 000	-259 990
TILIKAUDEN TULOS	-285 219	-273 323	-11 896	95,8 %	-48 000	-259 990
YLIJÄÄMÄ / ALIJÄÄMÄ	-285 219	-273 323	-11 896	95,8 %	-48 000	-259 990

Tuotot 2020



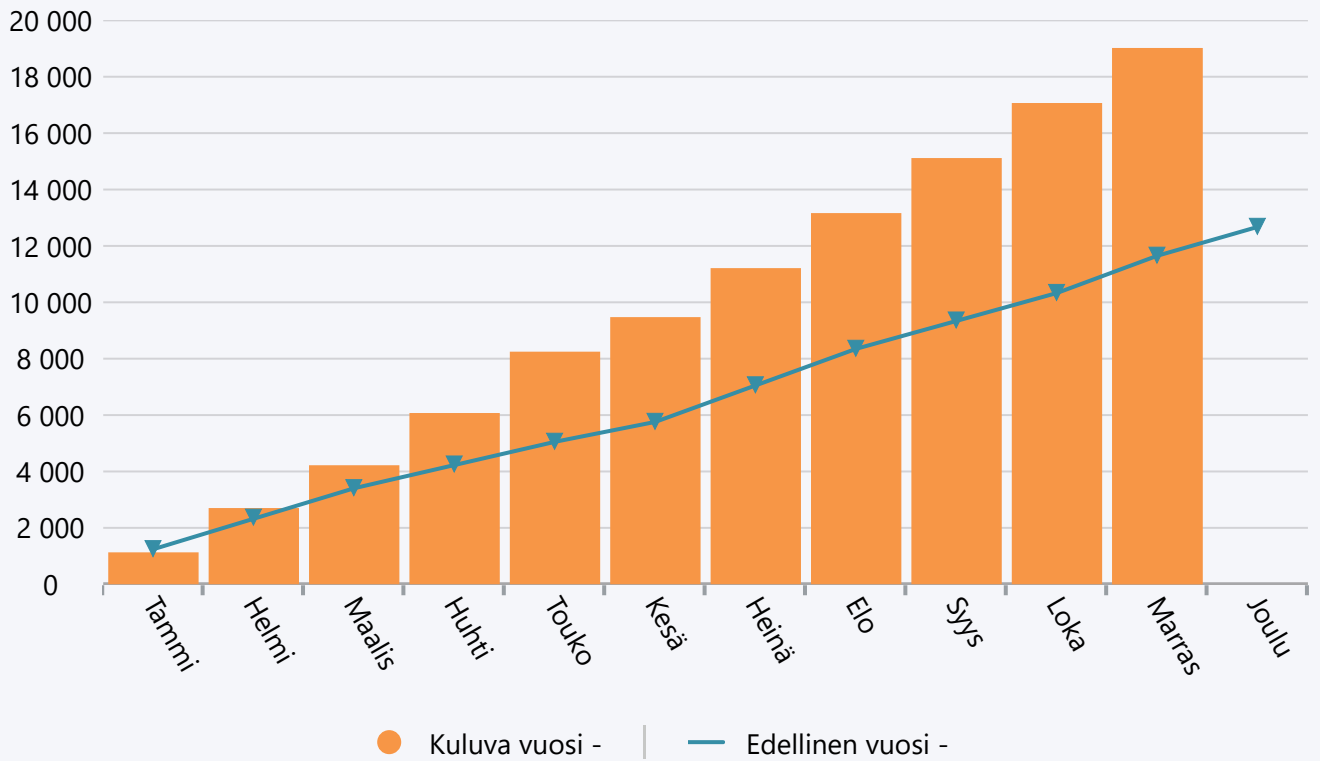
Menot 2020



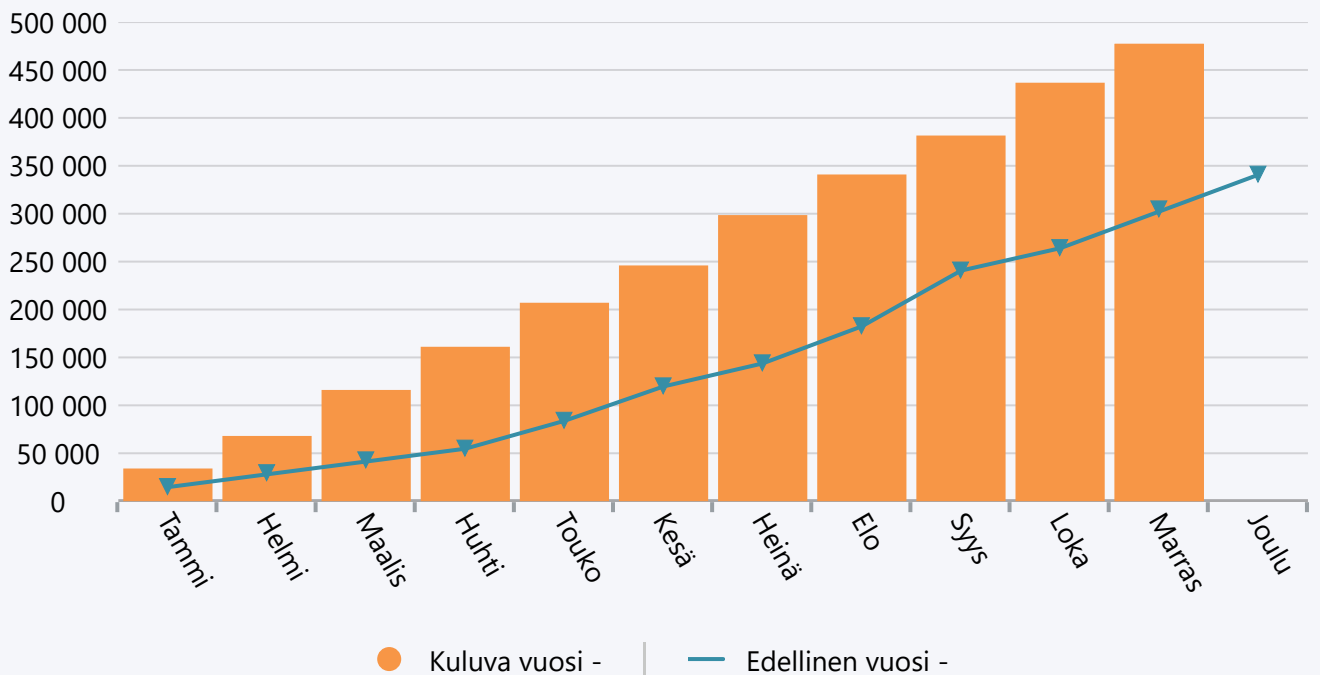
Marraskuu 2020 Lastensuojelun perhehoito

	TA 2020 +muutokset	Toteuma 2020	Ylitys/alitus	Toteuma-%	Määräraha muutos 2020	Toteuma 2019
Maksutuotot	12 000	19 020	-7 020	158,5 %	0	11 651
TOIMINTATUOTOT	12 000	19 020	-7 020	158,5 %	0	11 651
Henkilöstökulut	0	-12 367	12 367	0,0 %	0	-14 804
Palvelujen ostot	-533 800	-462 919	-70 881	86,7 %	-100 000	-286 028
Aineet, tarvikkeet ja tavarat	0	0	0	0,0 %	0	-18
Avustukset	-3 500	-1 999	-1 501	57,1 %	0	-3 559
TOIMINTAKULUT	-537 300	-477 285	-60 015	88,8 %	-100 000	-304 408
TOIMINTAKATE YHTEENSÄ	-525 300	-458 265	-67 035	87,2 %	-100 000	-292 757
VUOSIKATE	-525 300	-458 265	-67 035	87,2 %	-100 000	-292 757
TILIKAUDEN TULOS	-525 300	-458 265	-67 035	87,2 %	-100 000	-292 757
YLIJÄÄMÄ / ALIJÄÄMÄ	-525 300	-458 265	-67 035	87,2 %	-100 000	-292 757

Tuotot 2020



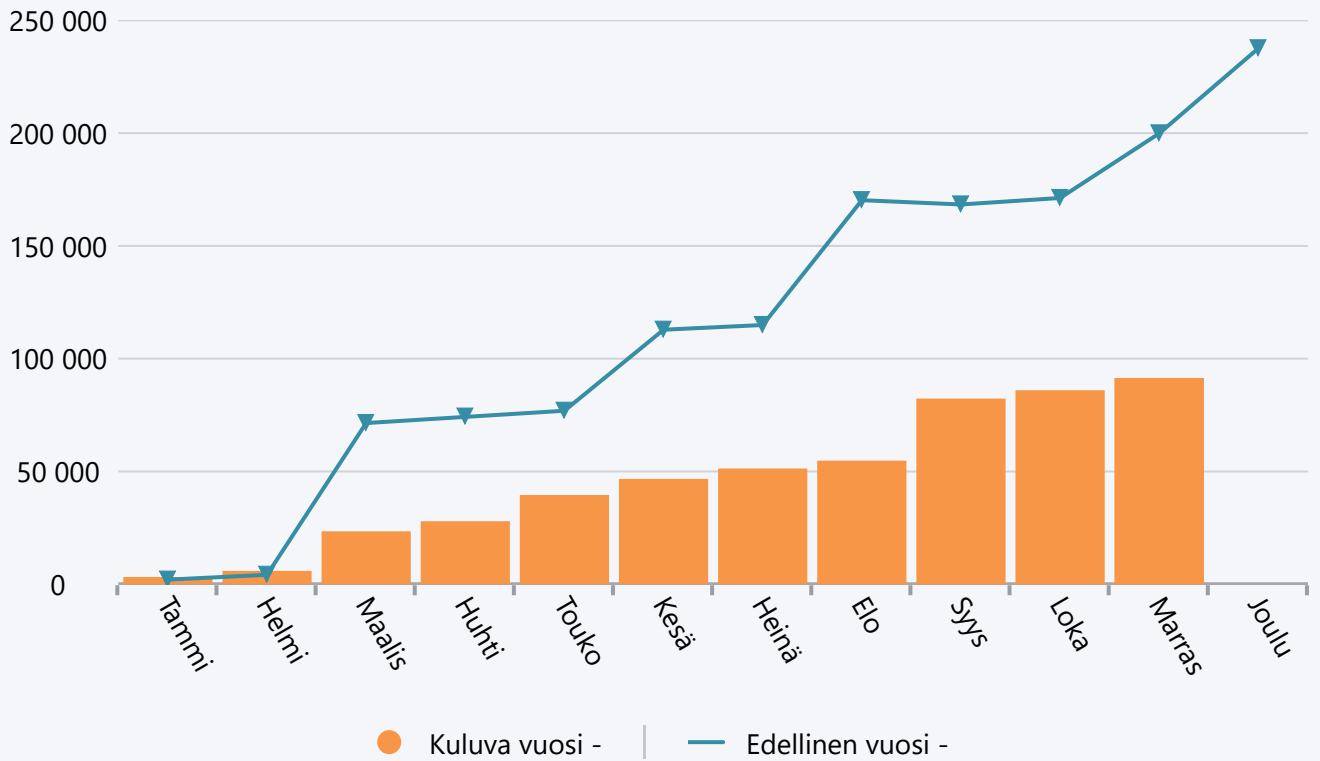
Menot 2020



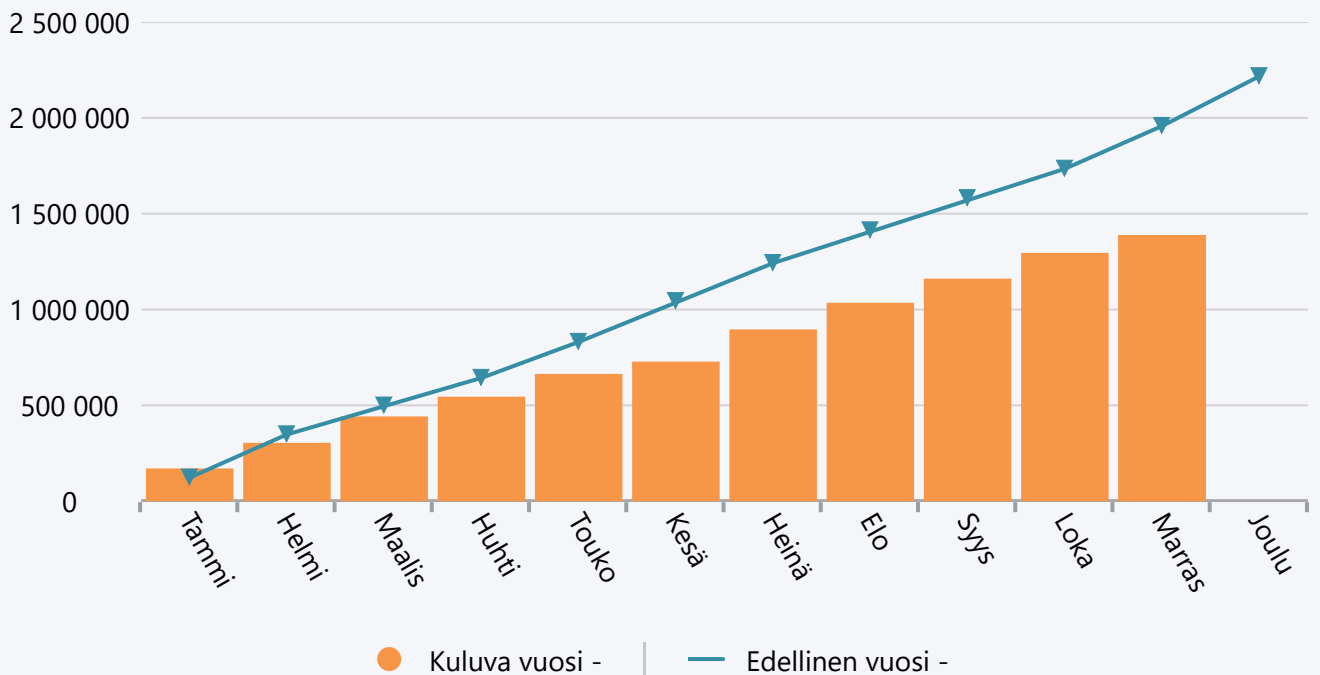
Marraskuu 2020 Lastensuojelun laitoshoido

	TA 2020 +muutokset	Toteuma 2020	Ylitys/alitus	Toteuma-%	Määräraha muutos 2020	Toteuma 2019
Myyntituotot	12 000	45 251	-33 251	377,1 %	0	169 941
Maksutuotot	23 000	46 197	-23 197	200,9 %	0	29 955
TOIMINTATUOTOT	35 000	91 448	-56 448	261,3 %	0	199 896
Henkilöstökulut	0	-29	29	0,0 %	0	0
Palvelujen ostot	-1 455 000	-1 387 894	-67 106	95,4 %	-800 000	-1 950 035
Avustukset	-4 000	-513	-3 487	12,8 %	0	-7 622
TOIMINTAKULUT	-1 459 000	-1 388 436	-70 564	95,2 %	-800 000	-1 957 657
TOIMINTAKATE YHTEENSÄ	-1 424 000	-1 296 988	-127 012	91,1 %	-800 000	-1 757 761
VUOSIKATE	-1 424 000	-1 296 988	-127 012	91,1 %	-800 000	-1 757 761
TILIKAUDEN TULOS	-1 424 000	-1 296 988	-127 012	91,1 %	-800 000	-1 757 761
YLIJÄÄMÄ / ALIJÄÄMÄ	-1 424 000	-1 296 988	-127 012	91,1 %	-800 000	-1 757 761

Tuotot 2020



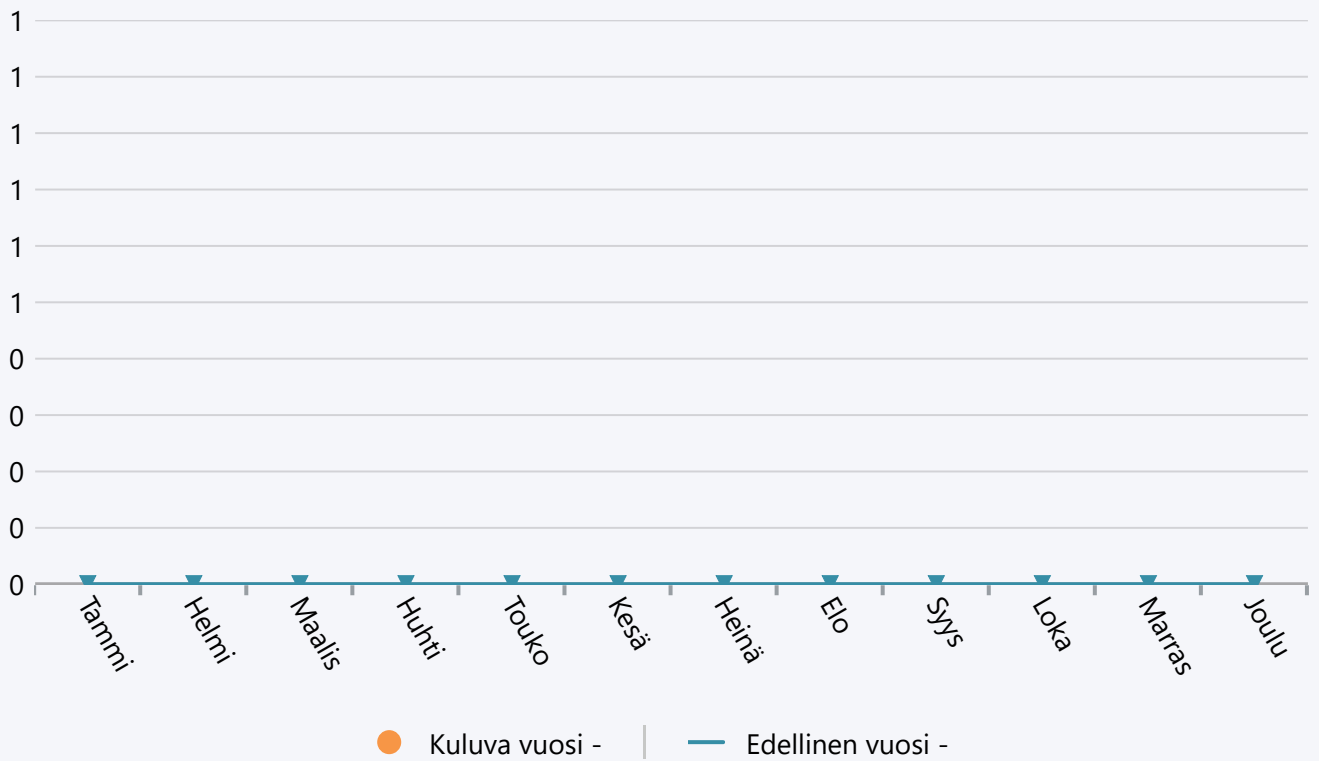
Menot 2020



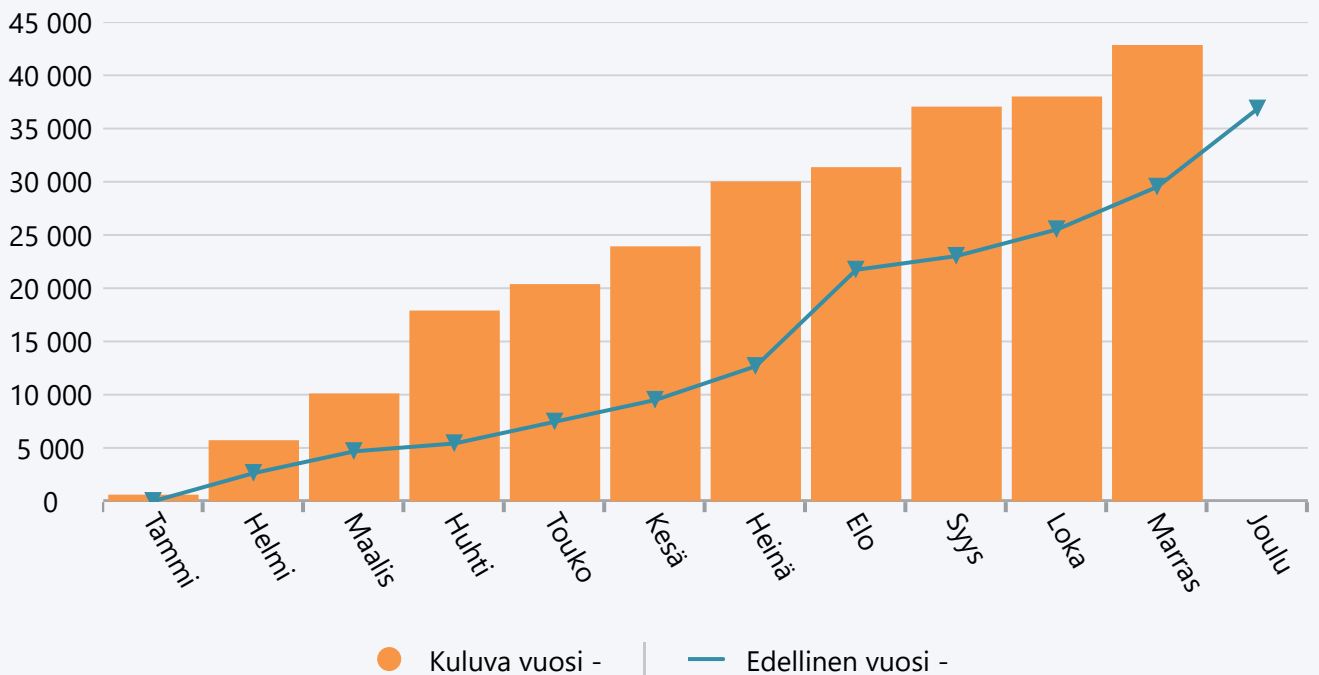
Marraskuu 2020 Jälkihuollon avohuolto

	TA 2020 +muutokset	Toteuma 2020	Ylitys/alitus	Toteuma-%	Määräraha muutos 2020	Toteuma 2019
Palvelujen ostot	-48 550	-36 665	-11 885	75,5 %	0	-24 129
Avustukset	-2 000	-6 172	4 172	308,6 %	0	-5 396
TOIMINTAKULUT	-50 550	-42 836	-7 714	84,7 %	0	-29 525
TOIMINTAKATE YHTEENSÄ	-50 550	-42 836	-7 714	84,7 %	0	-29 525
VUOSIKATE	-50 550	-42 836	-7 714	84,7 %	0	-29 525
TILIKAUDEN TULOS	-50 550	-42 836	-7 714	84,7 %	0	-29 525
YLIJÄÄMÄ / ALIJÄÄMÄ	-50 550	-42 836	-7 714	84,7 %	0	-29 525

Tuotot 2020



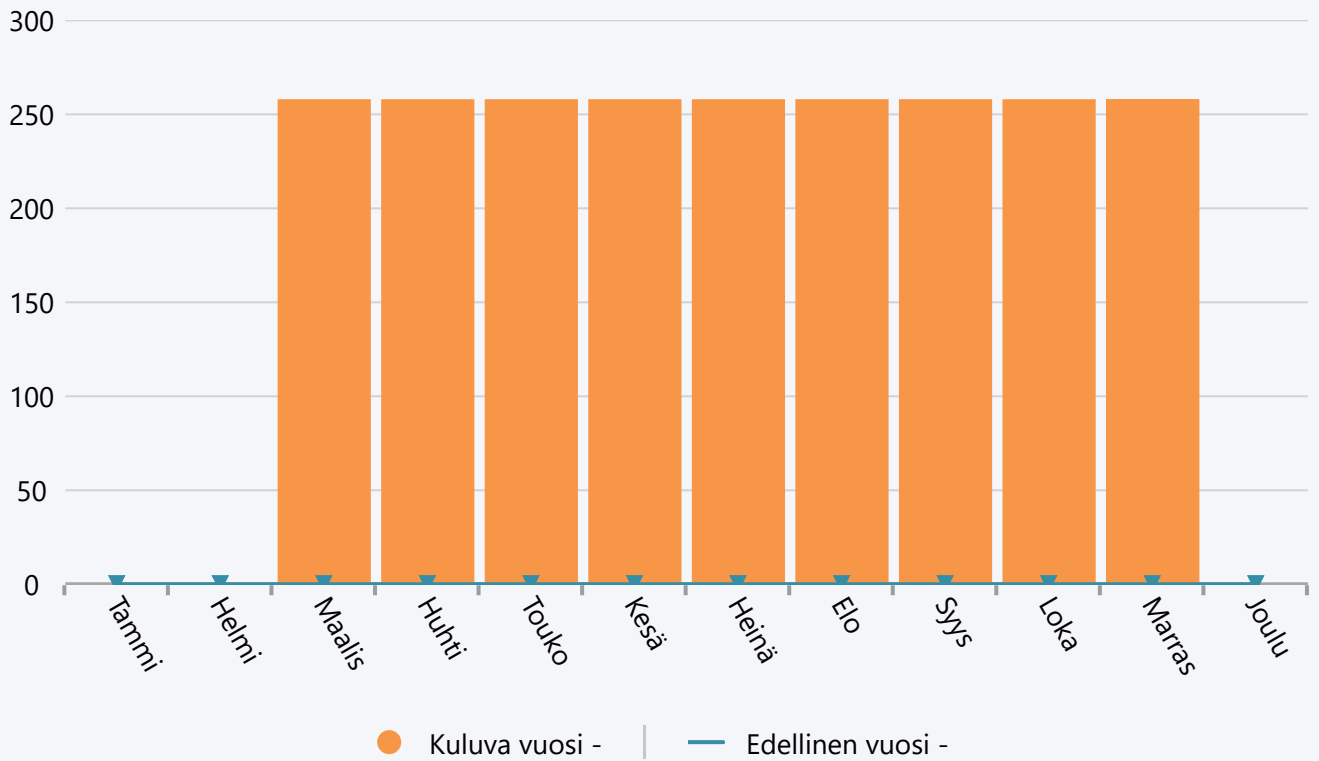
Menot 2020



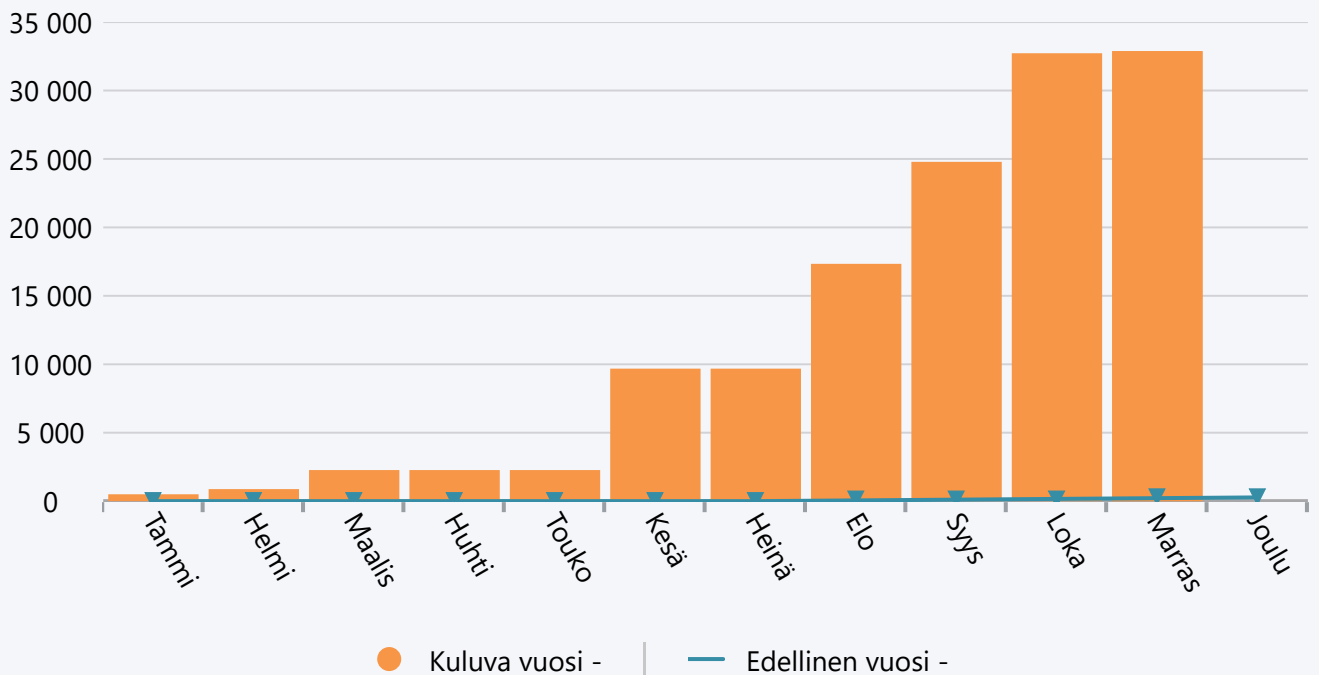
Marraskuu 2020 Jälkihuollon laitoshoido

	TA 2020 +muutokset	Toteuma 2020	Ylitys/alitus	Toteuma-%	Määräraha muutos 2020	Toteuma 2019
Maksutuotot	0	258	-258	0,0 %	0	0
TOIMINTATUOTOT	0	258	-258	0,0 %	0	0
Palvelujen ostot	0	-30 743	30 743	0,0 %	0	0
Avustukset	0	-2 131	2 131	0,0 %	0	-273
TOIMINTAKULUT	0	-32 875	32 875	0,0 %	0	-273
TOIMINTAKATE YHTEENSÄ	0	-32 616	32 616	0,0 %	0	-273
VUOSIKATE	0	-32 616	32 616	0,0 %	0	-273
TILIKAUDEN TULOS	0	-32 616	32 616	0,0 %	0	-273
YLIJÄÄMÄ / ALIJÄÄMÄ	0	-32 616	32 616	0,0 %	0	-273

Tuotot 2020



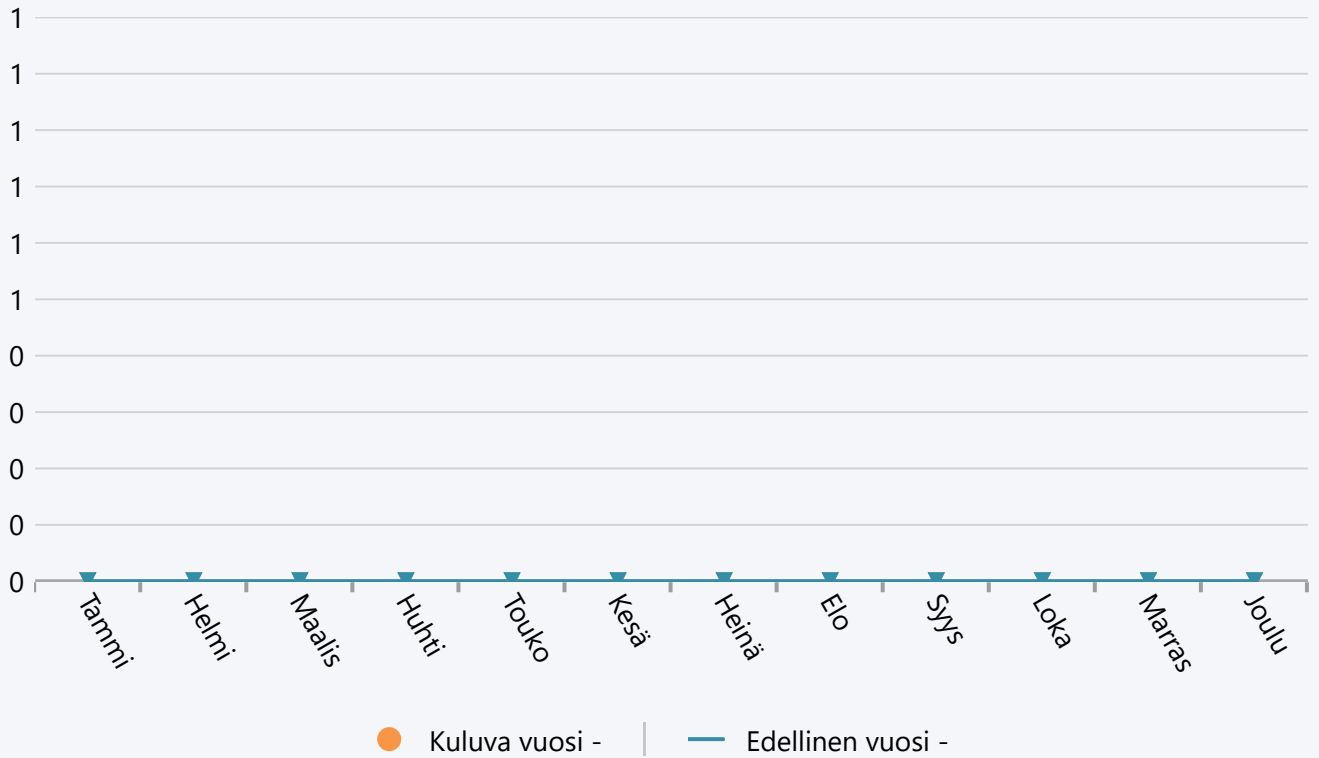
Menot 2020



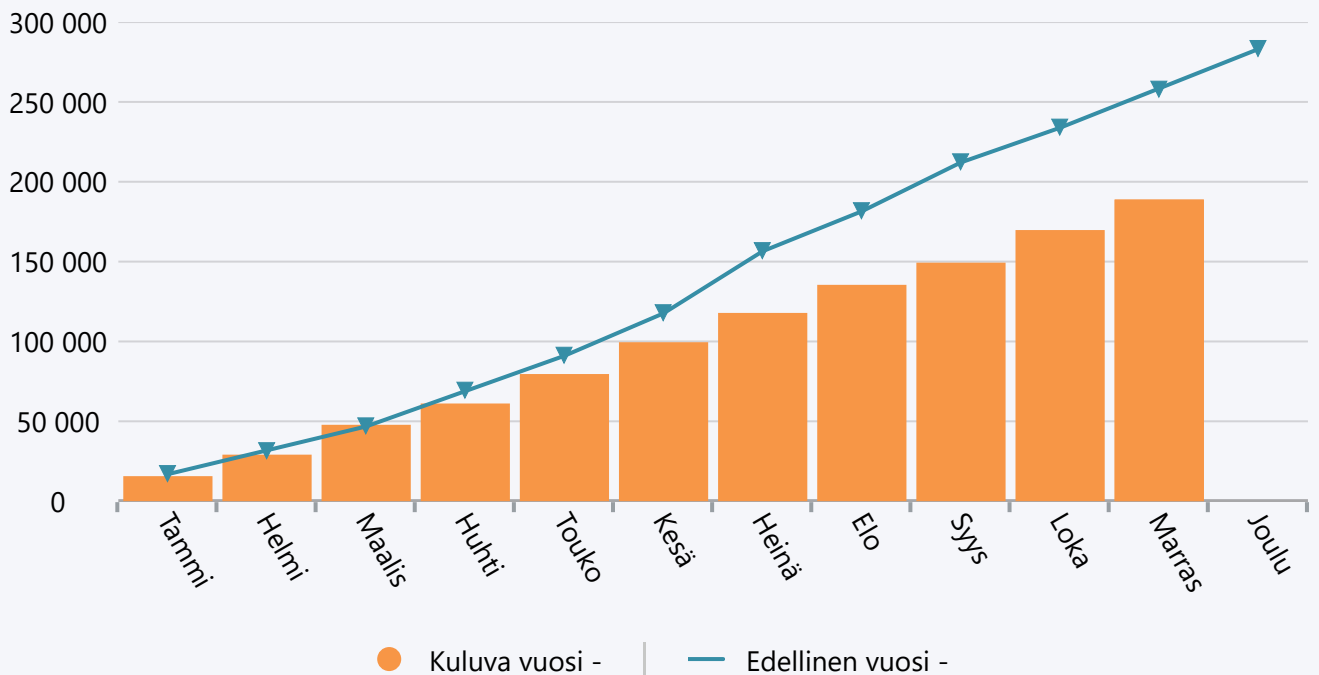
Marraskuu 2020 SHL-palvelut aikuissosiaalityö

	TA 2020 +muutokset	Toteuma 2020	Ylitys/alitus	Toteuma-%	Määräraha muutos 2020	Toteuma 2019
Henkilöstökulut	-149 880	-147 688	-2 192	98,5 %	0	-175 758
Palvelujen ostot	-33 000	-39 407	6 407	119,4 %	0	-80 676
Aineet, tarvikkeet ja tavarat	-500	-160	-340	32,0 %	0	-129
Avustukset	0	-1 587	1 587	0,0 %	0	-647
Vuokrat	0	0	0	0,0 %	0	-447
Muut toimintakulut	0	0	0	0,0 %	0	-104
TOIMINTAKULUT	-183 380	-188 843	5 463	103,0 %	0	-257 761
TOIMINTAKATE YHTEENSÄ	-183 380	-188 843	5 463	103,0 %	0	-257 761
VUOSIKATE	-183 380	-188 843	5 463	103,0 %	0	-257 761
TILIKAUDEN TULOS	-183 380	-188 843	5 463	103,0 %	0	-257 761
YLIJÄÄMÄ / ALIJÄÄMÄ	-183 380	-188 843	5 463	103,0 %	0	-257 761

Tuotot 2020



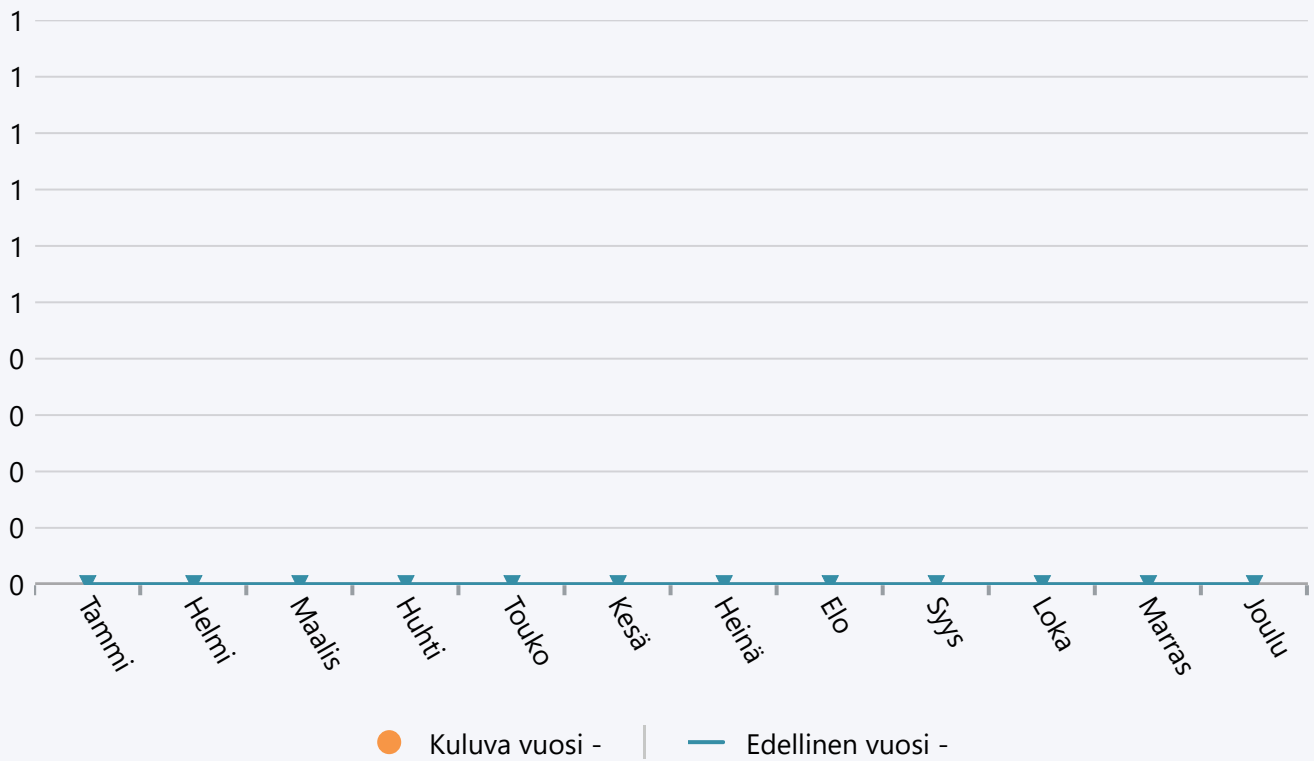
Menot 2020



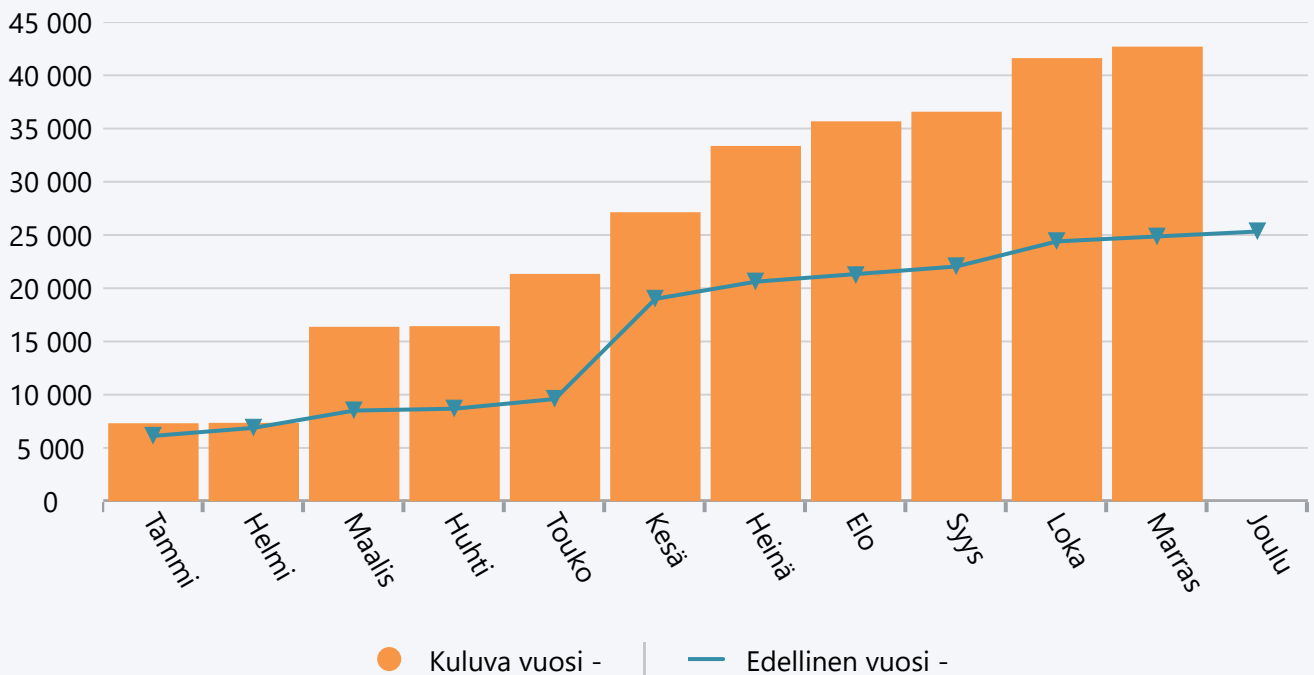
Marraskuu 2020 Sosiaalinen päivätoiminta

	TA 2020 +muutokset	Toteuma 2020	Ylitys/alitus	Toteuma-%	Määräraha muutos 2020	Toteuma 2019
Palvelujen ostot	-12 600	-18 133	5 533	143,9 %	0	-10 998
Aineet, tarvikkeet ja tavarat	-1 100	-733	-367	66,7 %	0	-919
Avustukset	0	-15 542	15 542	0,0 %	0	-3 797
Vuokrat	-9 500	-8 269	-1 231	87,0 %	0	-8 798
Muut toimintakulut	0	0	0	0,0 %	0	-330
TOIMINTAKULUT	-23 200	-42 678	19 478	184,0 %	0	-24 841
TOIMINTAKATE YHTEENSÄ	-23 200	-42 678	19 478	184,0 %	0	-24 841
VUOSIKATE	-23 200	-42 678	19 478	184,0 %	0	-24 841
TILIKAUDEN TULOS	-23 200	-42 678	19 478	184,0 %	0	-24 841
YLIJÄÄMÄ / ALIJÄÄMÄ	-23 200	-42 678	19 478	184,0 %	0	-24 841

Tuotot 2020



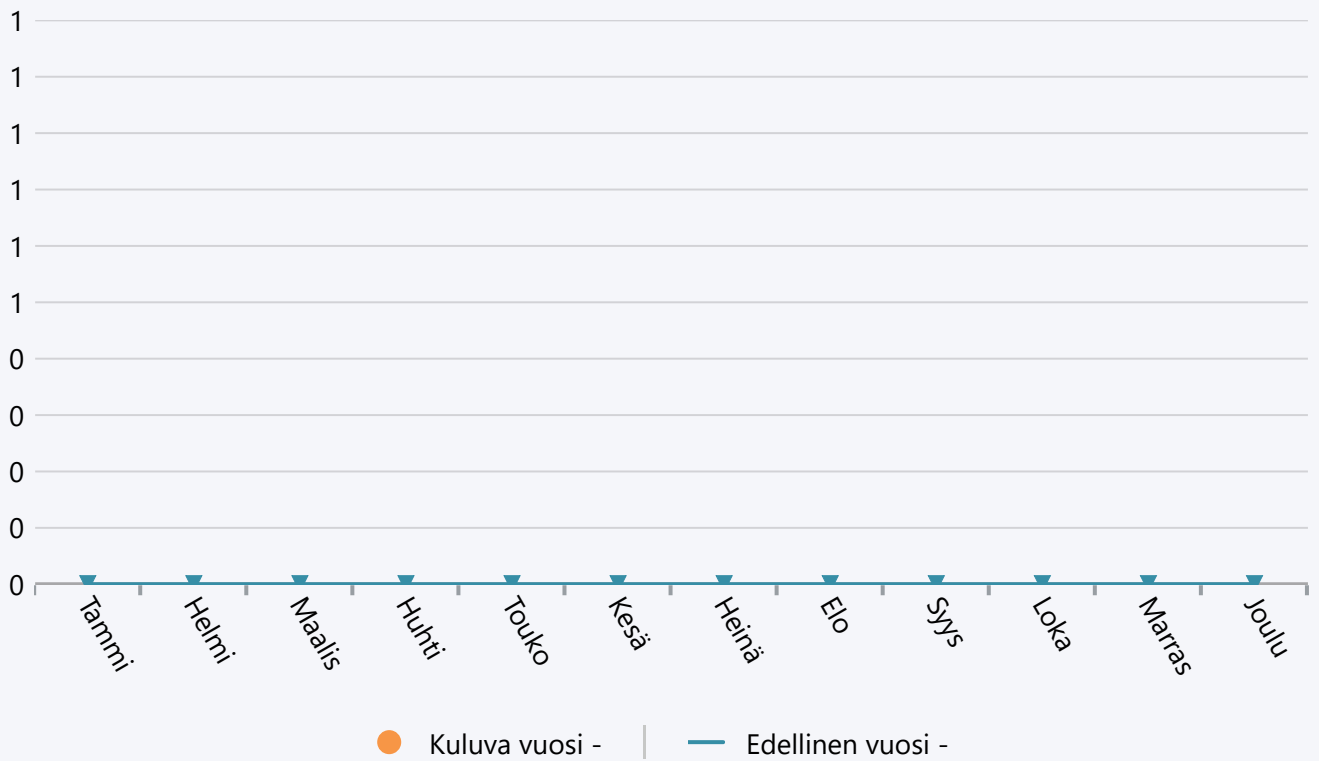
Menot 2020



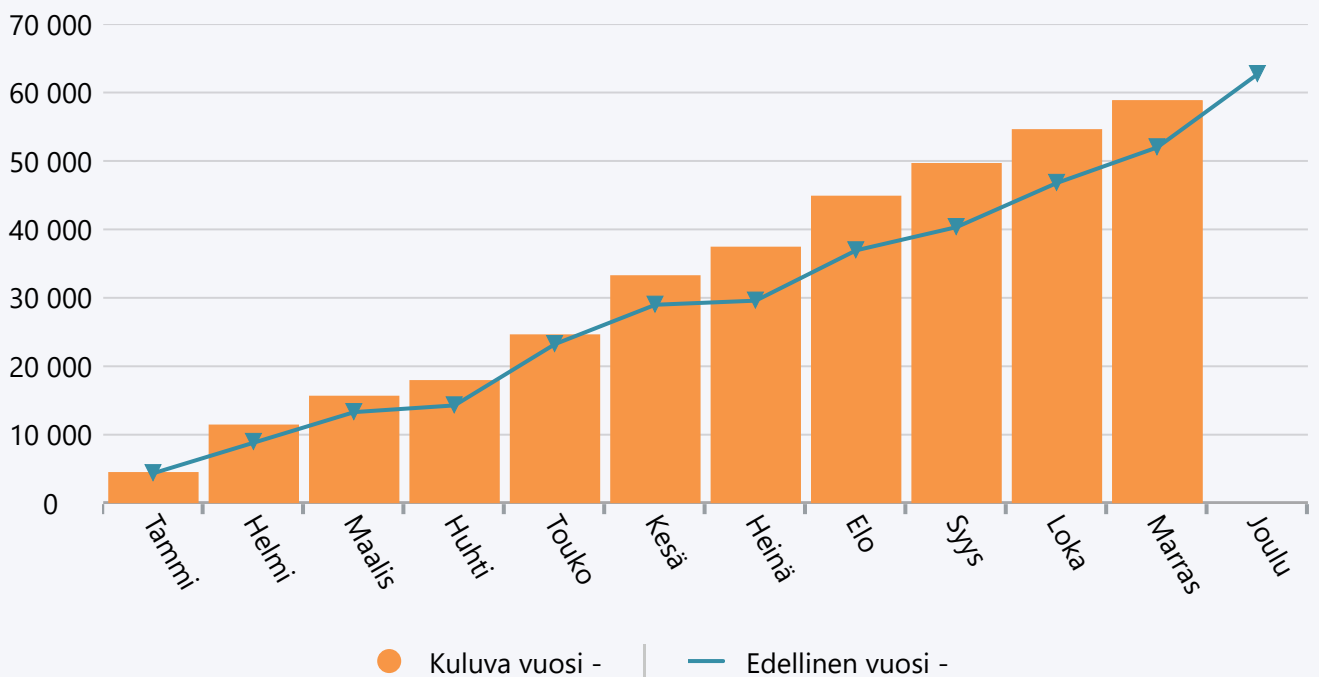
Marraskuu 2020 Kuntakorvaukset

	TA 2020 +muutokset	Toteuma 2020	Ylitys/alitus	Toteuma-%	Määräraha muutos 2020	Toteuma 2019
Avustukset	-45 500	-58 858	13 358	129,4 %	0	-51 989
TOIMINTAKULUT	-45 500	-58 858	13 358	129,4 %	0	-51 989
TOIMINTAKATE YHTEENSÄ	-45 500	-58 858	13 358	129,4 %	0	-51 989
VUOSIKATE	-45 500	-58 858	13 358	129,4 %	0	-51 989
TILIKAUDEN TULOS	-45 500	-58 858	13 358	129,4 %	0	-51 989
YLIJÄÄMÄ / ALIJÄÄMÄ	-45 500	-58 858	13 358	129,4 %	0	-51 989

Tuotot 2020



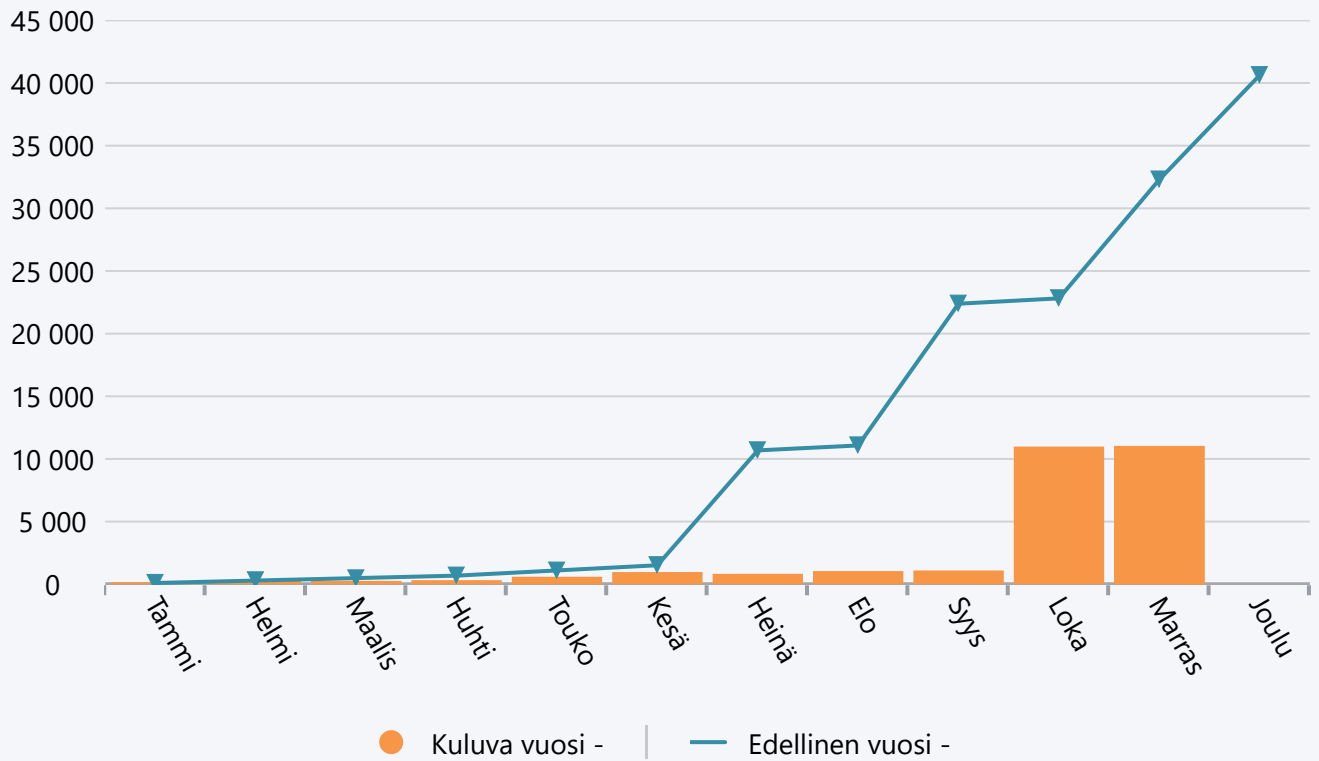
Menot 2020



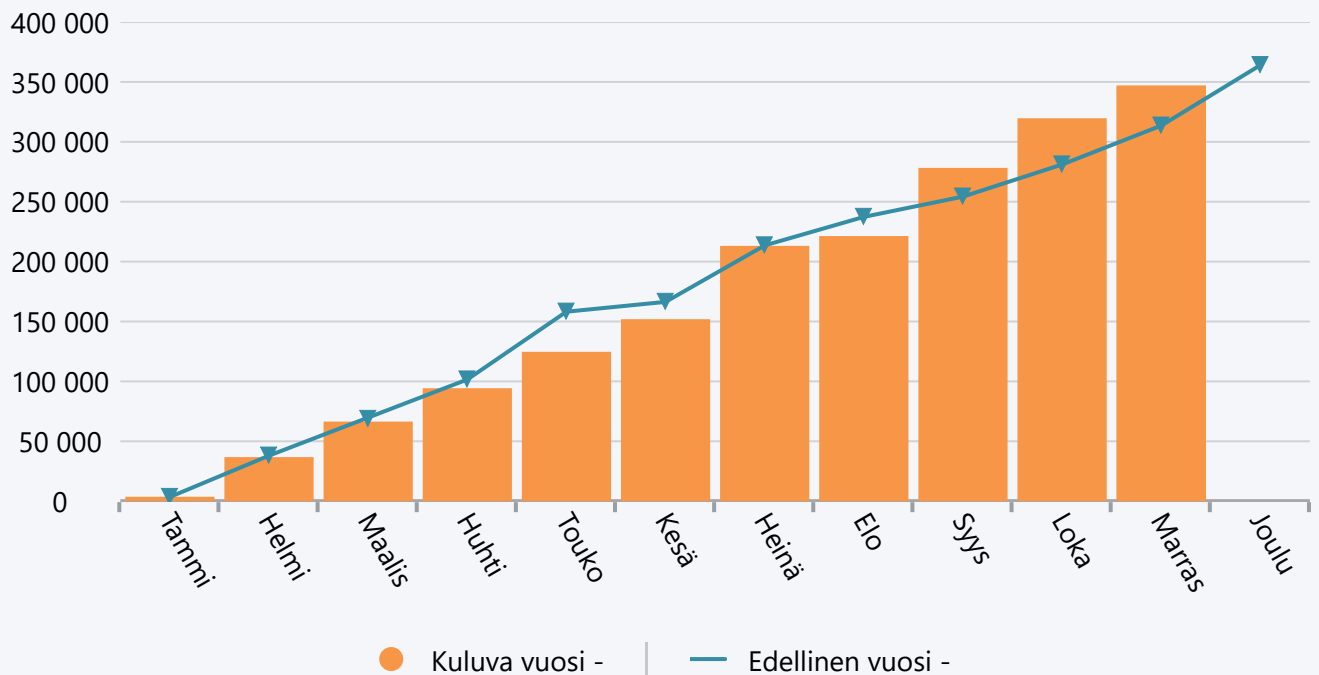
Marraskuu 2020 Toimeentuloturva

	TA 2020 +muutokset	Toteuma 2020	Ylitys/alitus	Toteuma-%	Määräraha muutos 2020	Toteuma 2019
Myyntituotot	0	0	0	0,0 %	0	1 053
Maksutuotot	500	0	500	0,0 %	0	18
Tuet ja avustukset	48 000	9 838	38 162	20,5 %	0	28 070
Muut toimintatuotot	1 000	1 200	-200	120,0 %	0	3 155
TOIMINTATUOTOT	49 500	11 037	38 463	22,3 %	0	32 296
Palvelujen ostot	0	0	0	0,0 %	0	-1 411
Aineet, tarvikkeet ja tavarat	0	-9 516	9 516	0,0 %	0	-8 381
Avustukset	-312 000	-337 389	25 389	108,1 %	6 000	-301 735
Vuokrat	0	0	0	0,0 %	0	-1 686
Muut toimintakulut	0	-6	6	0,0 %	0	-345
TOIMINTAKULUT	-312 000	-346 911	34 911	111,2 %	6 000	-313 557
TOIMINTAKATE YHTEENSÄ	-262 500	-335 874	73 374	128,0 %	6 000	-281 261
Rahoitustuotot ja -kulut	0	2	-2	0,0 %	0	0
VUOSIKATE	-262 500	-335 872	73 372	128,0 %	6 000	-281 261
TILIKAUDEN TULOS	-262 500	-335 872	73 372	128,0 %	6 000	-281 261
YLIJÄÄMÄ / ALIJÄÄMÄ	-262 500	-335 872	73 372	128,0 %	6 000	-281 261

Tuotot 2020



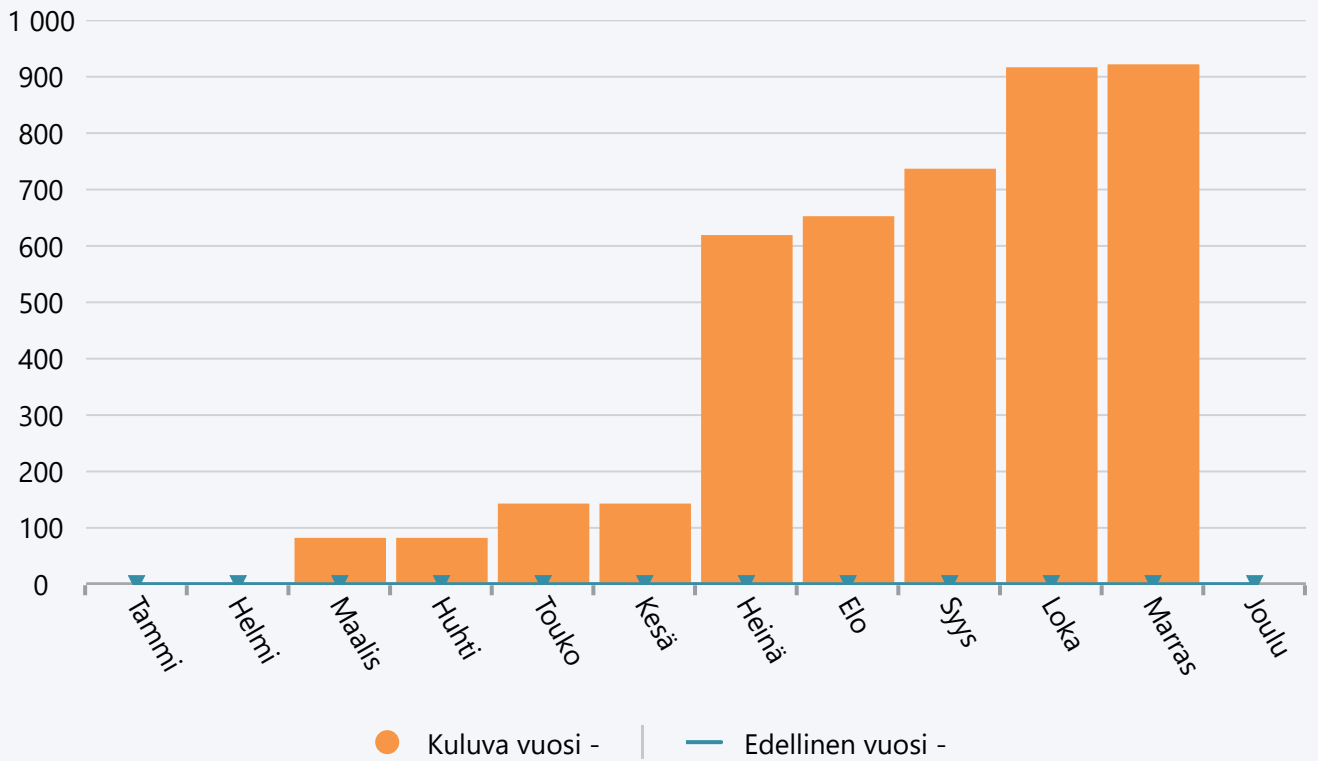
Menot 2020



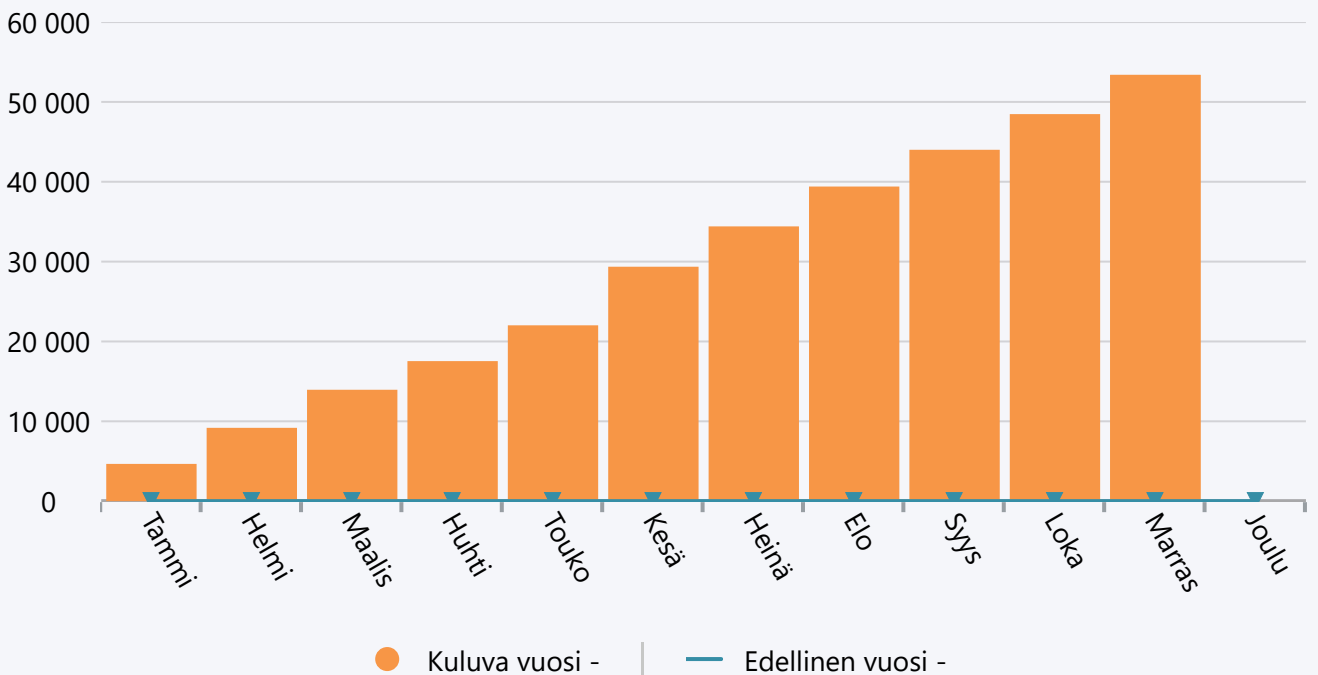
Marraskuu 2020 Kierrätyskeskus

	TA 2020 +muutokset	Toteuma 2020	Ylitys/alitus	Toteuma-%	Määräraha muutos 2020	Toteuma 2019
Myyntituotot	500	922	-422	184,3 %	0	0
TOIMINTATUOTOT	500	922	-422	184,3 %	0	0
Henkilöstökulut	-44 420	-41 336	-3 084	93,1 %	0	0
Palvelujen ostot	-8 800	-2 456	-6 344	27,9 %	0	0
Aineet, tarvikkeet ja tavarat	-9 650	-4 449	-5 201	46,1 %	0	0
Vuokrat	-7 620	-4 826	-2 794	63,3 %	0	0
Muut toimintakulut	-500	-319	-181	63,7 %	0	0
TOIMINTAKULUT	-70 990	-53 385	-17 605	75,2 %	0	0
TOIMINTAKATE YHTEENSÄ	-70 490	-52 464	-18 026	74,4 %	0	0
Rahoitustuotot ja -kulut	0	3	-3	0,0 %	0	0
VUOSIKATE	-70 490	-52 461	-18 029	74,4 %	0	0
TILIKAUDEN TULOS	-70 490	-52 461	-18 029	74,4 %	0	0
YLIJÄÄMÄ / ALIJÄÄMÄ	-70 490	-52 461	-18 029	74,4 %	0	0

Tuotot 2020



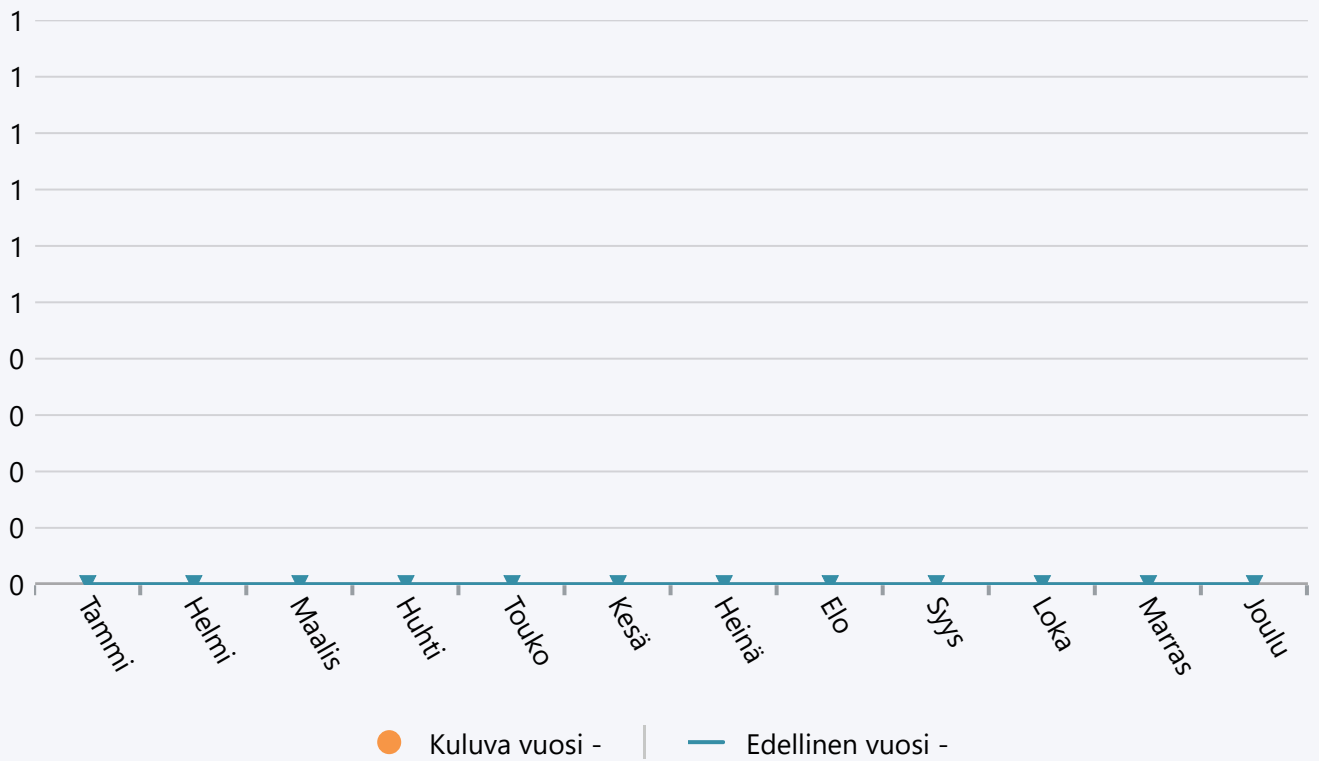
Menot 2020



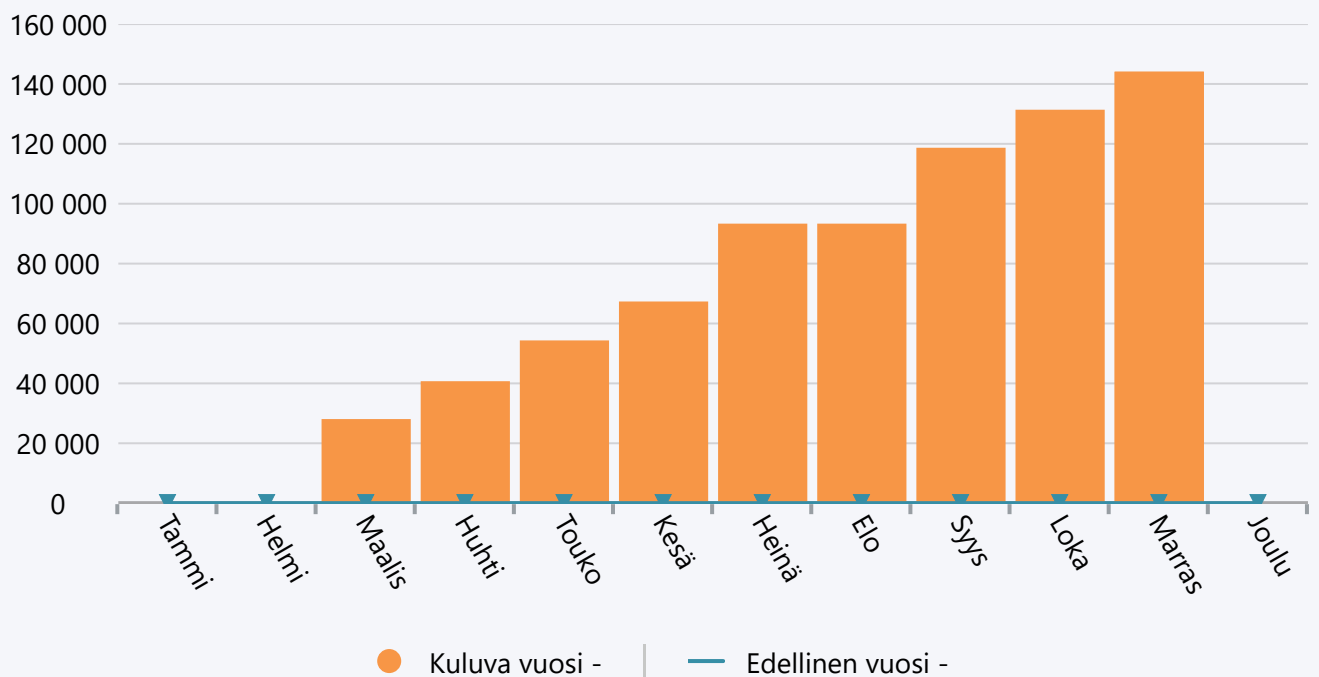
Marraskuu 2020 Mielenterveys asumispalvelut

	TA 2020 +muutokset	Toteuma 2020	Ylitys/alitus	Toteuma-%	Määräraha muutos 2020	Toteuma 2019
Palvelujen ostot	-165 550	-144 094	-21 456	87,0 %	0	0
TOIMINTAKULUT	-165 550	-144 094	-21 456	87,0 %	0	0
TOIMINTAKATE YHTEENSÄ	-165 550	-144 094	-21 456	87,0 %	0	0
VUOSIKATE	-165 550	-144 094	-21 456	87,0 %	0	0
TILIKAUDEN TULOS	-165 550	-144 094	-21 456	87,0 %	0	0
YLIJÄÄMÄ / ALIJÄÄMÄ	-165 550	-144 094	-21 456	87,0 %	0	0

Tuotot 2020



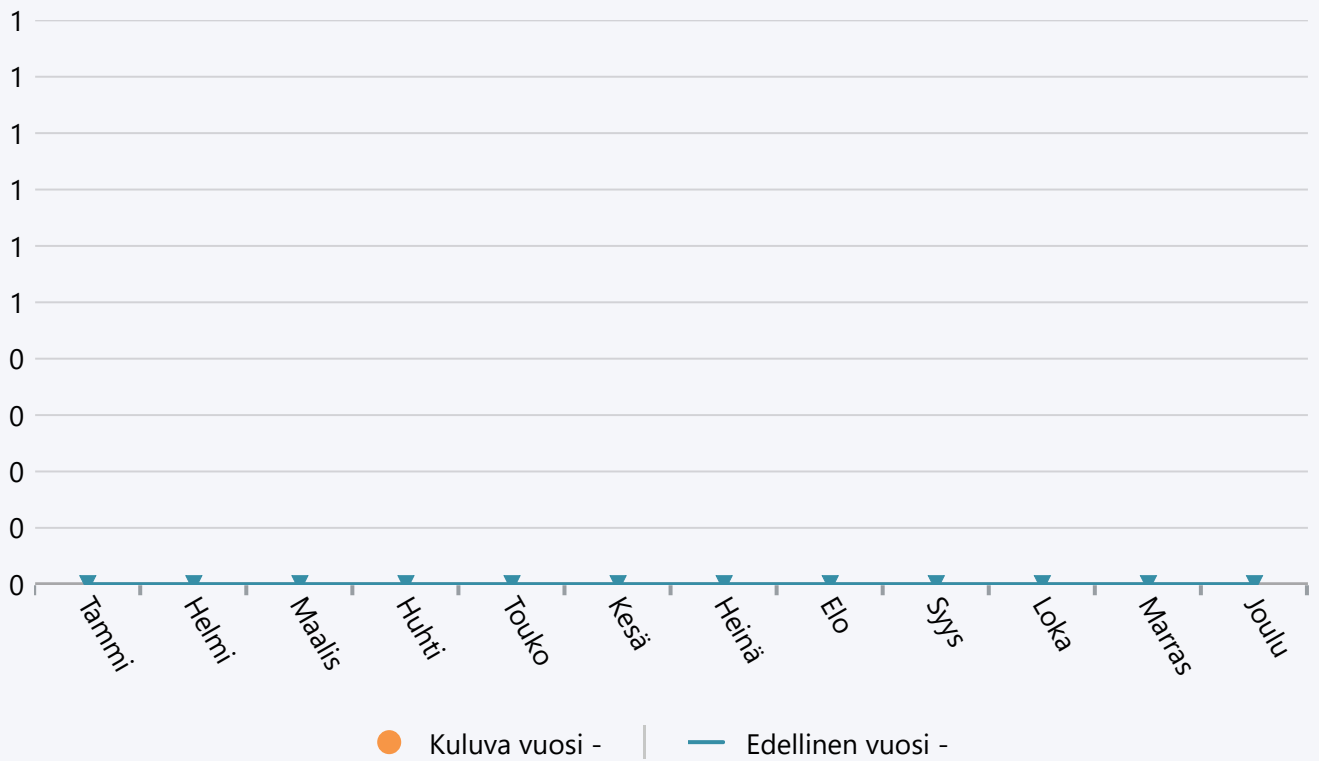
Menot 2020



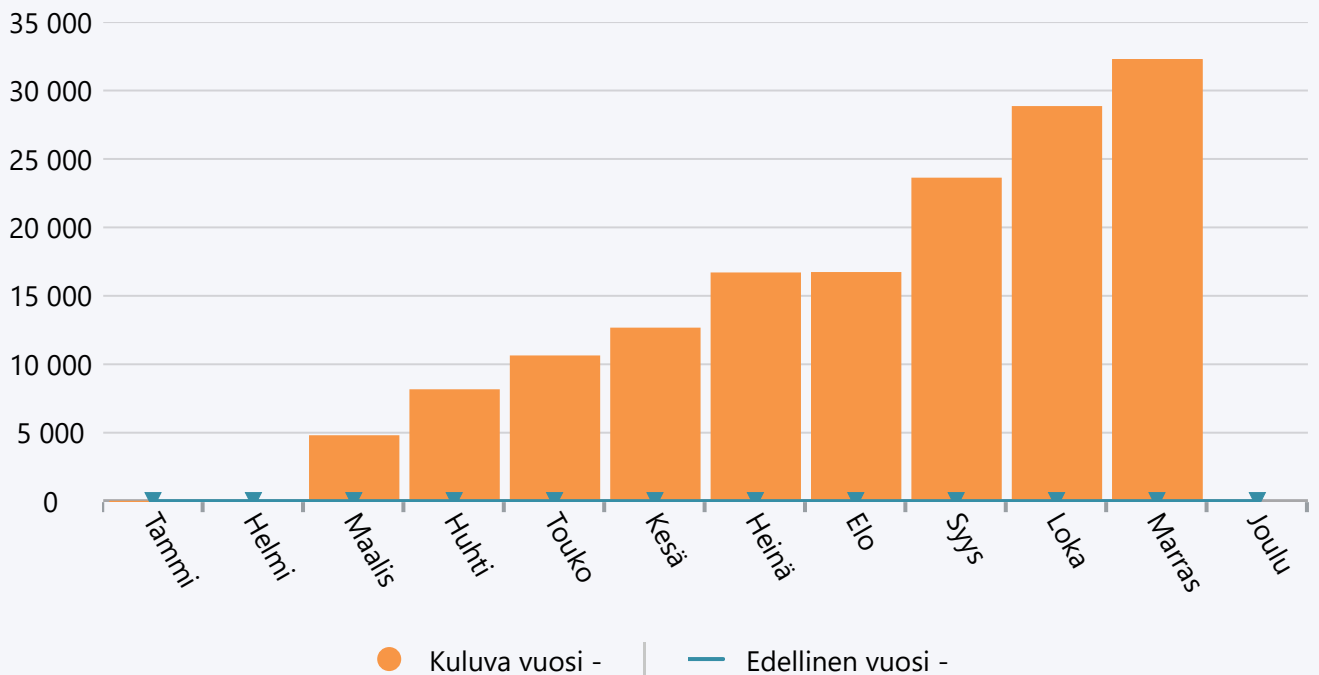
Marraskuu 2020 a-klinikka

	TA 2020 +muutokset	Toteuma 2020	Ylitys/alitus	Toteuma-%	Määräraha muutos 2020	Toteuma 2019
Henkilöstökulut	-375	-346	-29	92,1 %	0	0
Palvelujen ostot	-25 500	-31 949	6 449	125,3 %	-14 000	0
TOIMINTAKULUT	-25 875	-32 295	6 420	124,8 %	-14 000	0
TOIMINTAKATE YHTEENSÄ	-25 875	-32 295	6 420	124,8 %	-14 000	0
VUOSIKATE	-25 875	-32 295	6 420	124,8 %	-14 000	0
TILIKAUDEN TULOS	-25 875	-32 295	6 420	124,8 %	-14 000	0
YLIJÄÄMÄ / ALIJÄÄMÄ	-25 875	-32 295	6 420	124,8 %	-14 000	0

Tuotot 2020



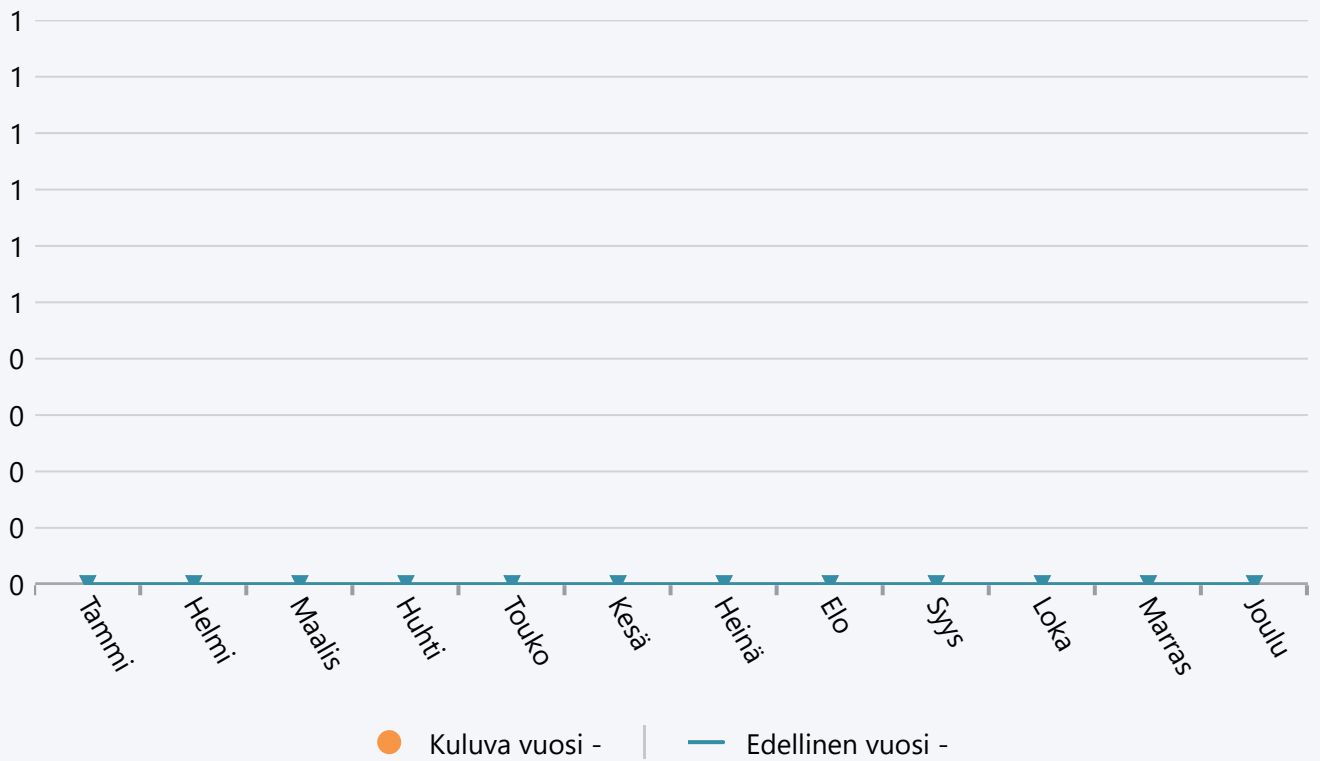
Menot 2020



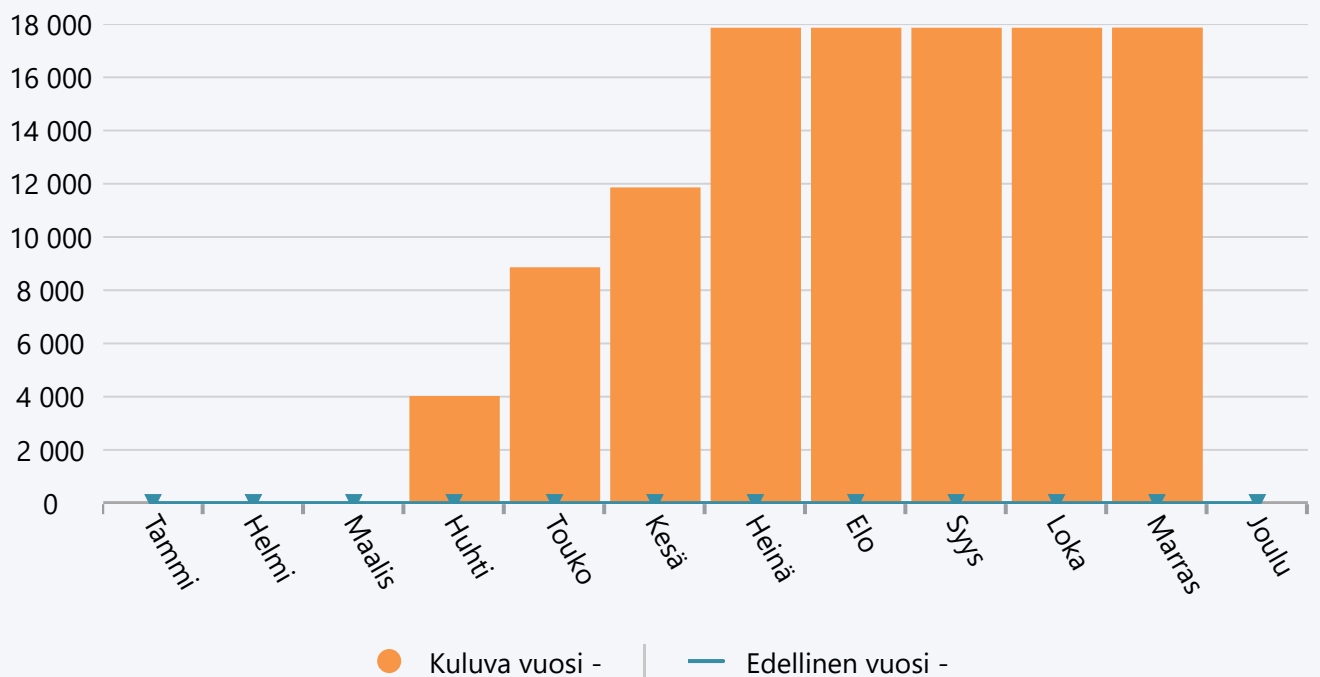
Marraskuu 2020 Katkaisuhuolto

	TA 2020 +muutokset	Toteuma 2020	Ylitys/alitus	Toteuma-%	Määräraha muutos 2020	Toteuma 2019
Palvelujen ostot	-24 900	-17 862	-7 038	71,7 %	-20 000	0
TOIMINTAKULUT	-24 900	-17 862	-7 038	71,7 %	-20 000	0
TOIMINTAKATE YHTEENSÄ	-24 900	-17 862	-7 038	71,7 %	-20 000	0
VUOSIKATE	-24 900	-17 862	-7 038	71,7 %	-20 000	0
TILIKAUDEN TULOS	-24 900	-17 862	-7 038	71,7 %	-20 000	0
YLIJÄÄMÄ / ALIJÄÄMÄ	-24 900	-17 862	-7 038	71,7 %	-20 000	0

Tuotot 2020



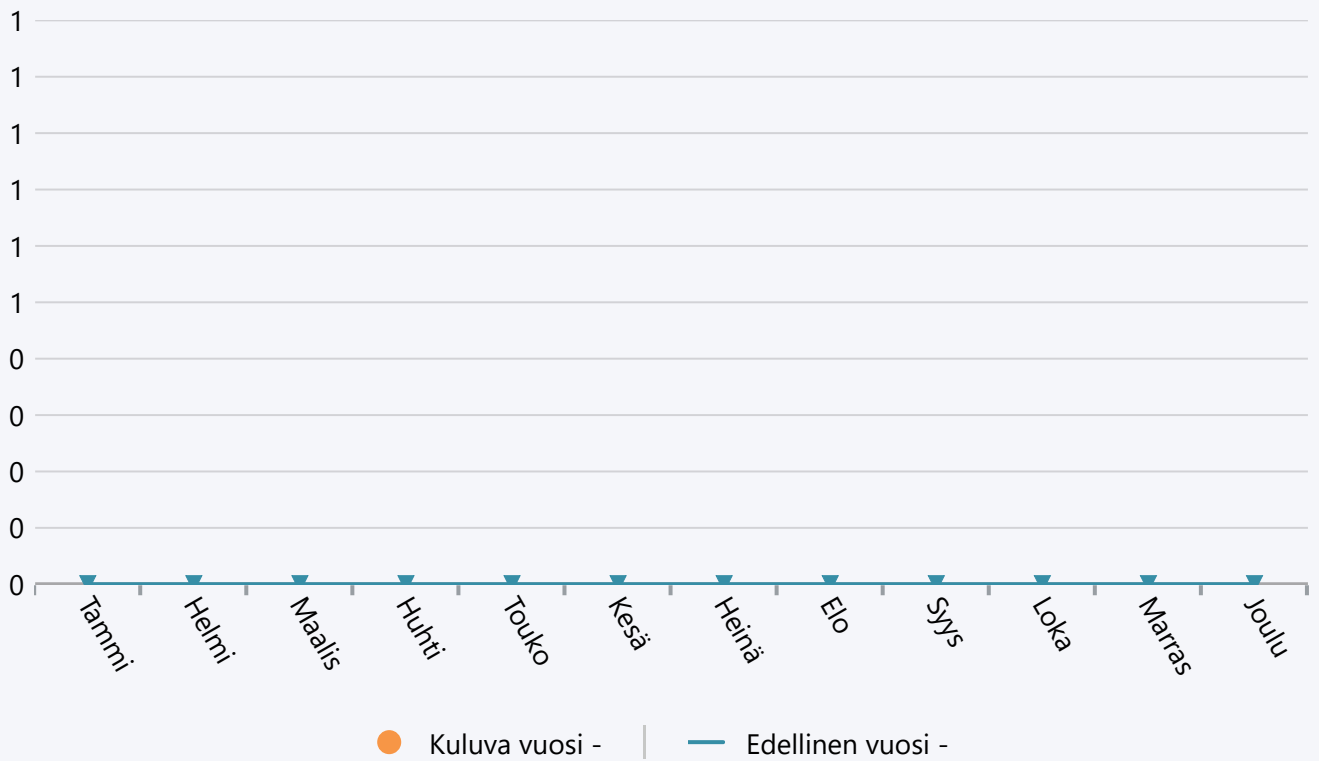
Menot 2020



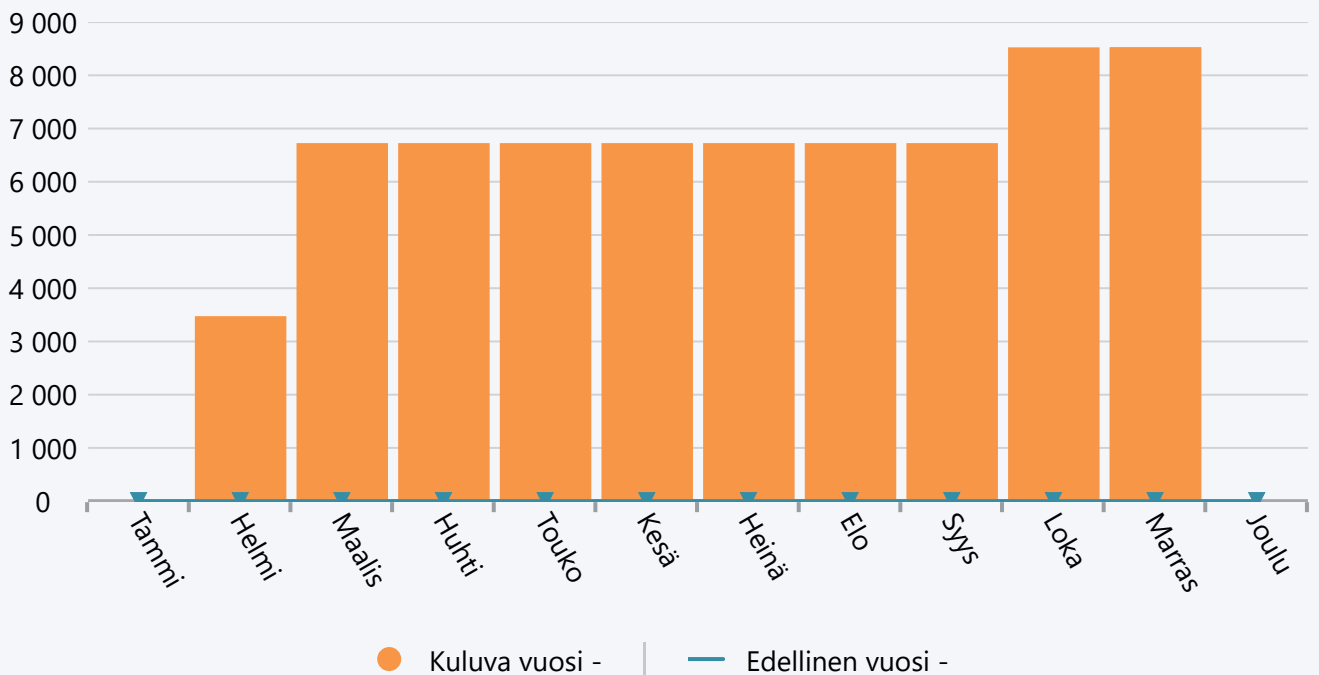
Marraskuu 2020 Laitoskuntoutus

	TA 2020 +muutokset	Toteuma 2020	Ylitys/alitus	Toteuma-%	Määräraha muutos 2020	Toteuma 2019
Palvelujen ostot	-24 250	-8 525	-15 725	35,2 %	0	0
TOIMINTAKULUT	-24 250	-8 525	-15 725	35,2 %	0	0
TOIMINTAKATE YHTEENSÄ	-24 250	-8 525	-15 725	35,2 %	0	0
VUOSIKATE	-24 250	-8 525	-15 725	35,2 %	0	0
TILIKAUDEN TULOS	-24 250	-8 525	-15 725	35,2 %	0	0
YLIJÄÄMÄ / ALIJÄÄMÄ	-24 250	-8 525	-15 725	35,2 %	0	0

Tuotot 2020



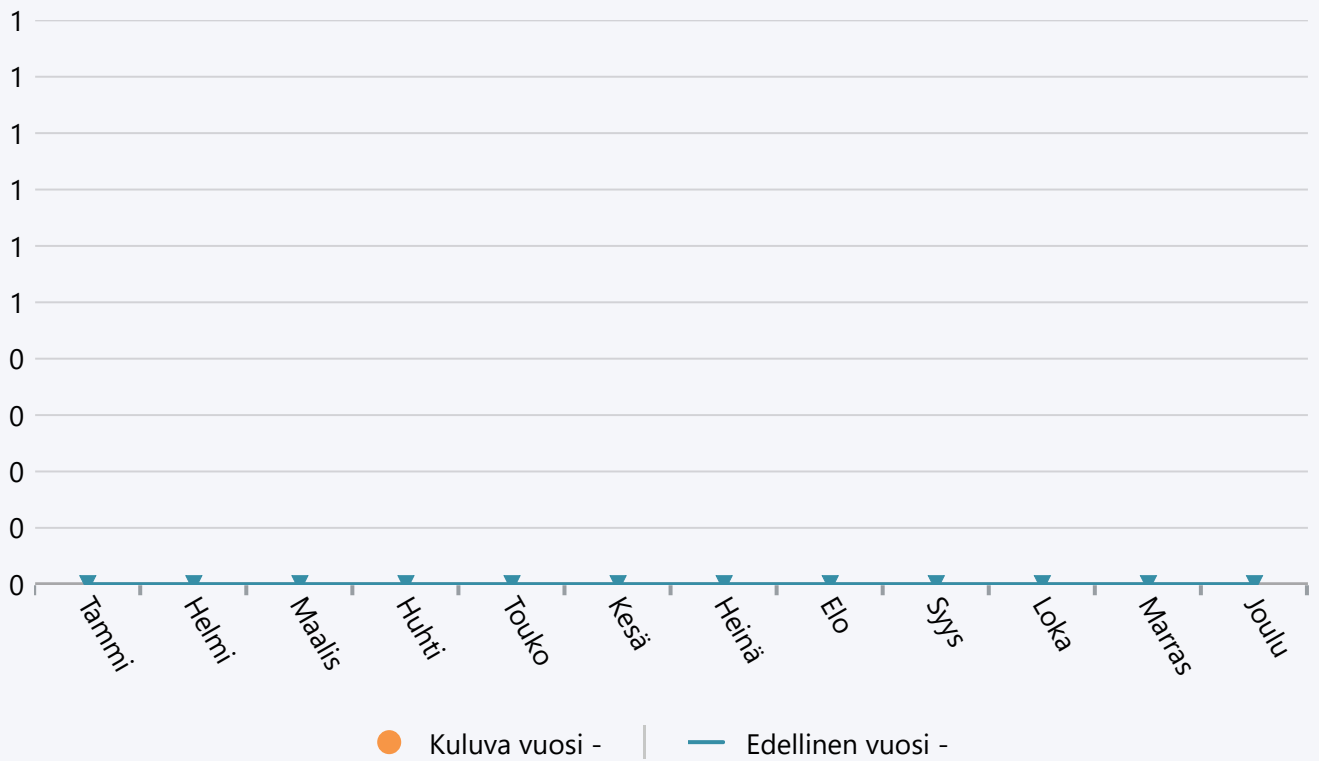
Menot 2020



Marraskuu 2020 päihde asumispalvelut

	TA 2020 +muutokset	Toteuma 2020	Ylitys/alitus	Toteuma-%	Määräraha muutos 2020	Toteuma 2019
Palvelujen ostot	-96 360	-100 152	3 792	103,9 %	-50 000	0
TOIMINTAKULUT	-96 360	-100 152	3 792	103,9 %	-50 000	0
TOIMINTAKATE YHTEENSÄ	-96 360	-100 152	3 792	103,9 %	-50 000	0
VUOSIKATE	-96 360	-100 152	3 792	103,9 %	-50 000	0
TILIKAUDEN TULOS	-96 360	-100 152	3 792	103,9 %	-50 000	0
YLIJÄÄMÄ / ALIJÄÄMÄ	-96 360	-100 152	3 792	103,9 %	-50 000	0

Tuotot 2020



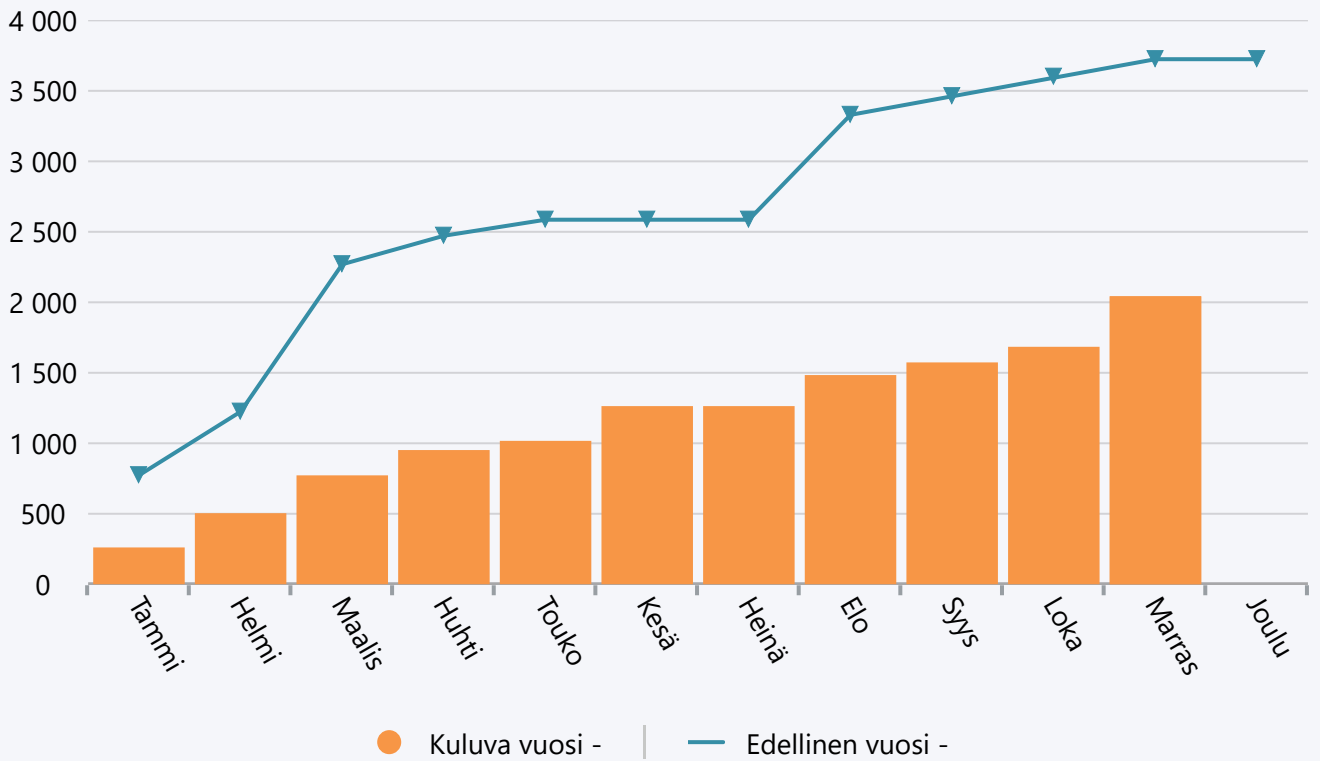
Menot 2020



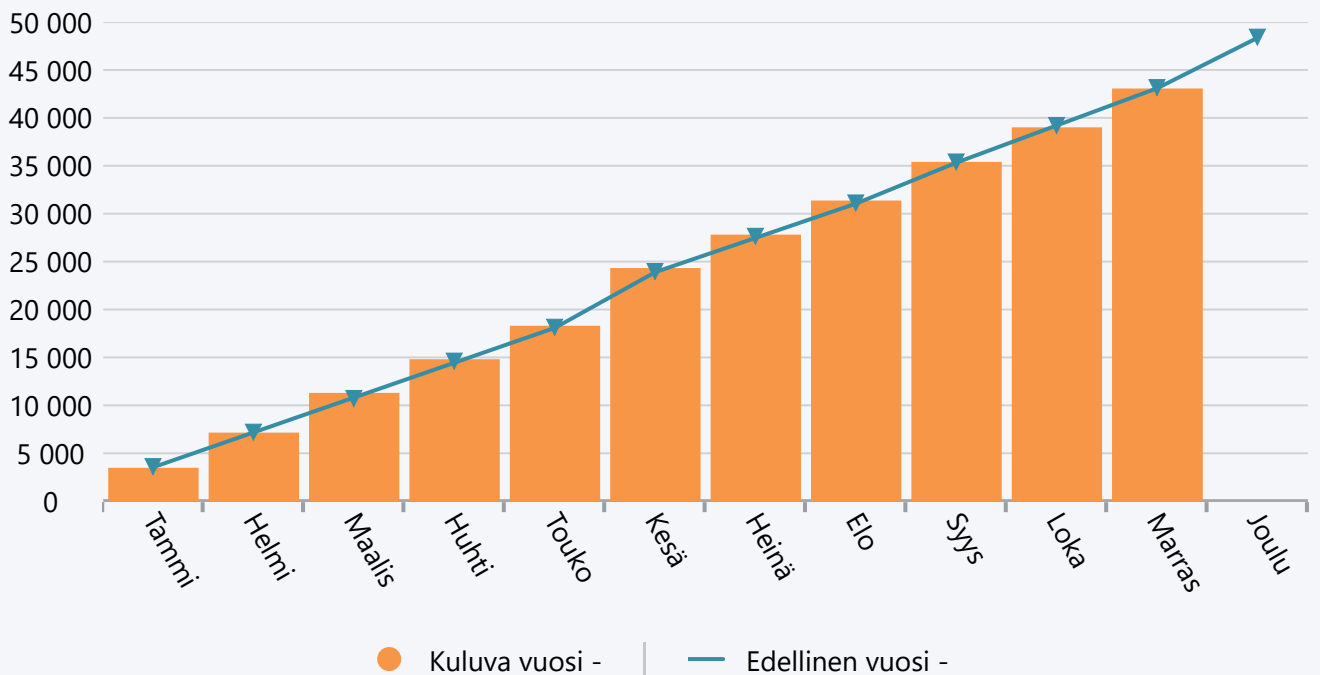
Marraskuu 2020 Kuntoutusohjaus

	TA 2020 +muutokset	Toteuma 2020	Ylitys/alitus	Toteuma-%	Määräraha muutos 2020	Toteuma 2019
Myyntituotot	5 000	2 043	2 957	40,9 %	0	3 720
Muut toimintatuotot	0	0	0	0,0 %	0	5
TOIMINTATUOTOT	5 000	2 043	2 957	40,9 %	0	3 725
Henkilöstökulut	-45 010	-41 005	-4 005	91,1 %	0	-39 796
Palvelujen ostot	-6 500	-1 936	-4 564	29,8 %	0	-2 910
Aineet, tarvikkeet ja tavarat	-1 950	-104	-1 846	5,3 %	0	-397
TOIMINTAKULUT	-53 460	-43 045	-10 415	80,5 %	0	-43 103
TOIMINTAKATE YHTEENSÄ	-48 460	-41 002	-7 458	84,6 %	0	-39 379
VUOSIKATE	-48 460	-41 002	-7 458	84,6 %	0	-39 379
TILIKAUDEN TULOS	-48 460	-41 002	-7 458	84,6 %	0	-39 379
YLIJÄÄMÄ / ALIJÄÄMÄ	-48 460	-41 002	-7 458	84,6 %	0	-39 379

Tuotot 2020



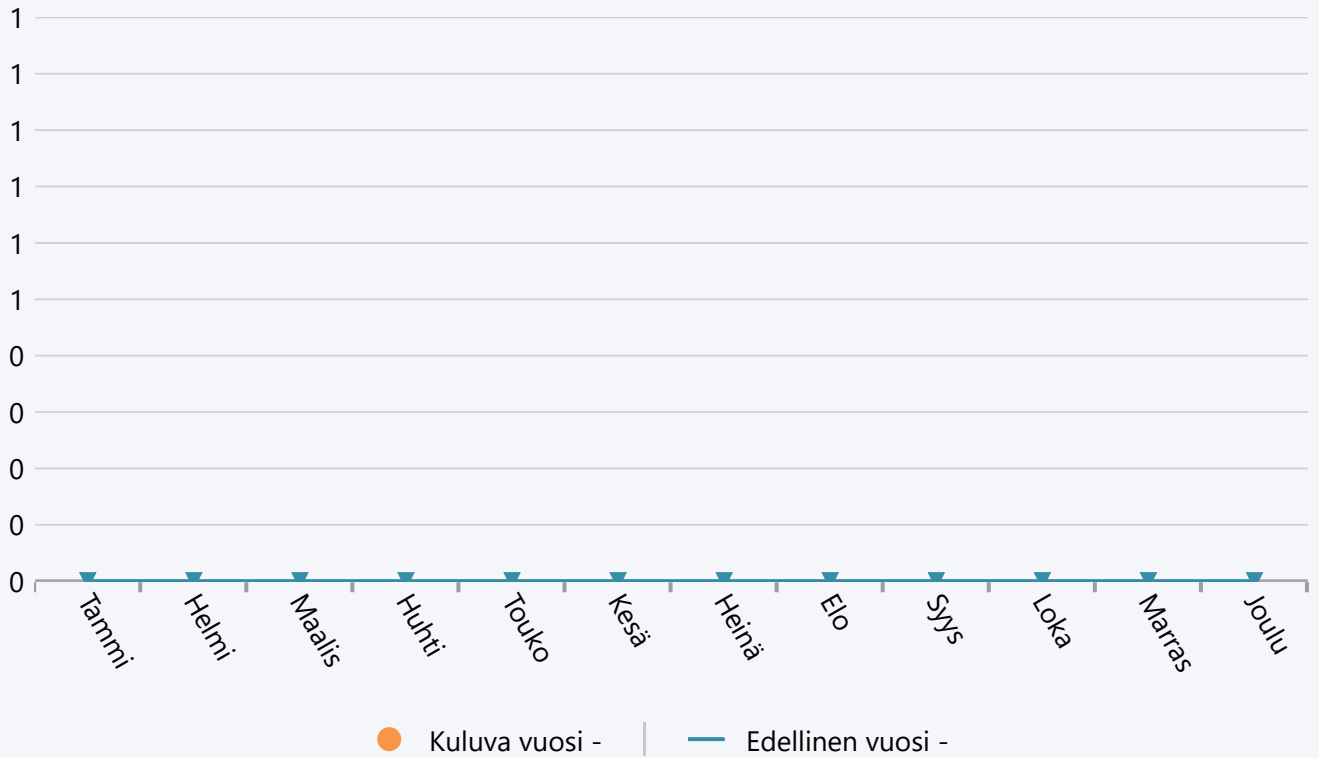
Menot 2020



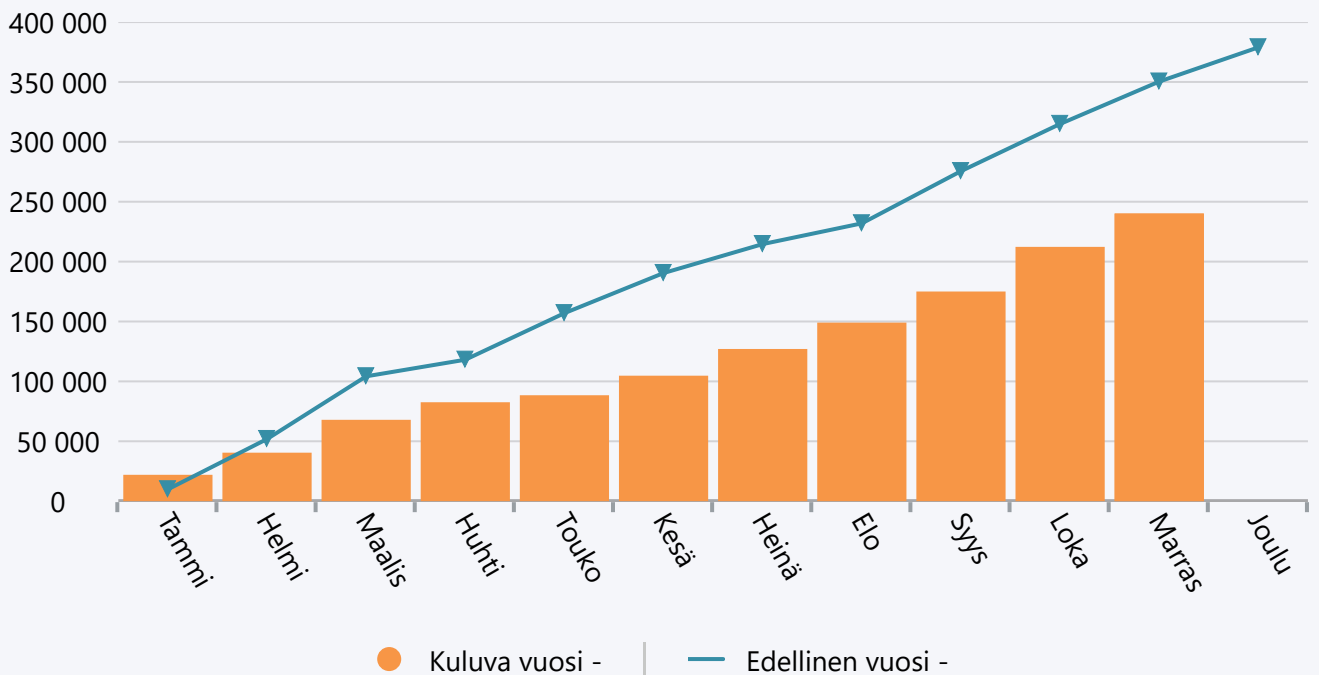
Marraskuu 2020 Kehitysvamma-palv. avohuolto

	TA 2020 +muutokset	Toteuma 2020	Ylitys/alitus	Toteuma-%	Määräraha muutos 2020	Toteuma 2019
Henkilöstökulut	0	-1 109	1 109	0,0 %	0	-1 007
Palvelujen ostot	-266 167	-237 180	-28 987	89,1 %	0	-346 995
Avustukset	-3 000	-1 846	-1 154	61,5 %	0	-2 333
TOIMINTAKULUT	-269 167	-240 135	-29 032	89,2 %	0	-350 335
TOIMINTAKATE YHTEENSÄ	-269 167	-240 135	-29 032	89,2 %	0	-350 335
VUOSIKATE	-269 167	-240 135	-29 032	89,2 %	0	-350 335
TILIKAUDEN TULOS	-269 167	-240 135	-29 032	89,2 %	0	-350 335
YLIJÄÄMÄ / ALIJÄÄMÄ	-269 167	-240 135	-29 032	89,2 %	0	-350 335

Tuotot 2020



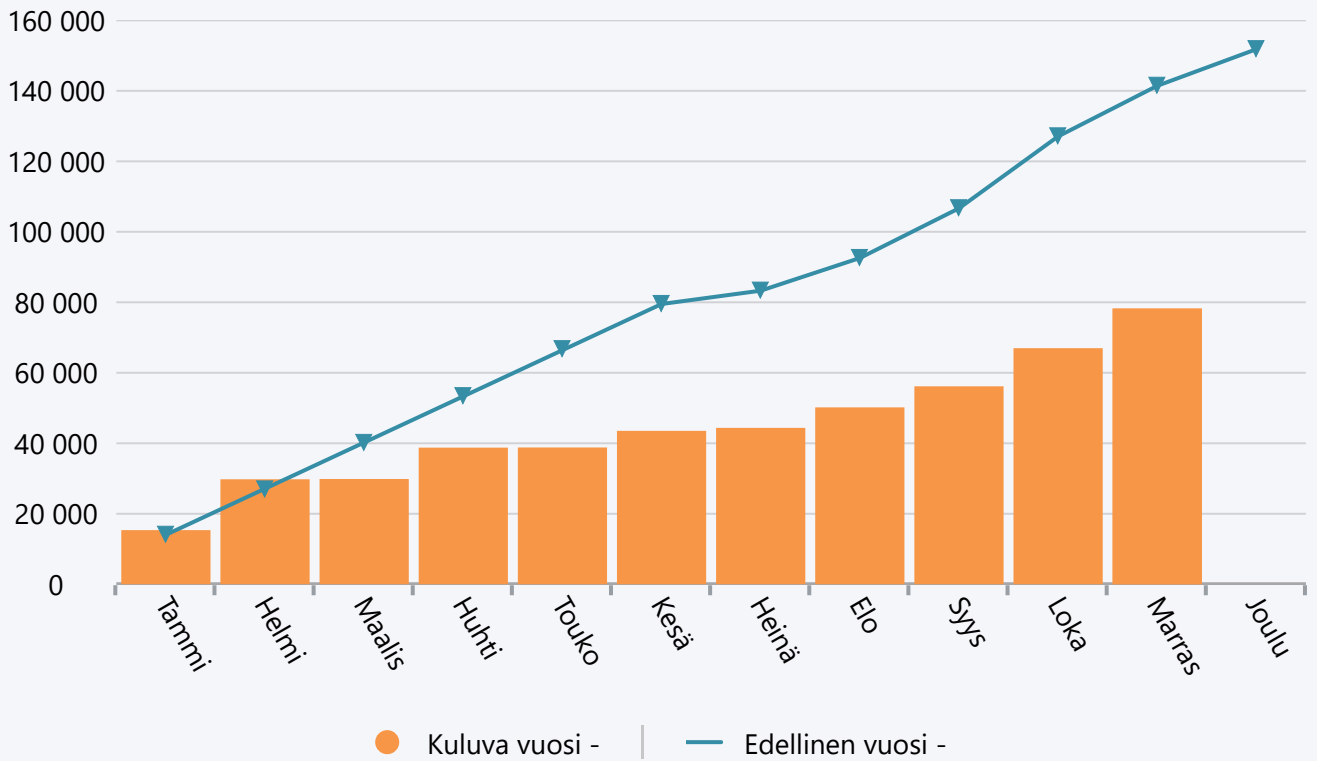
Menot 2020



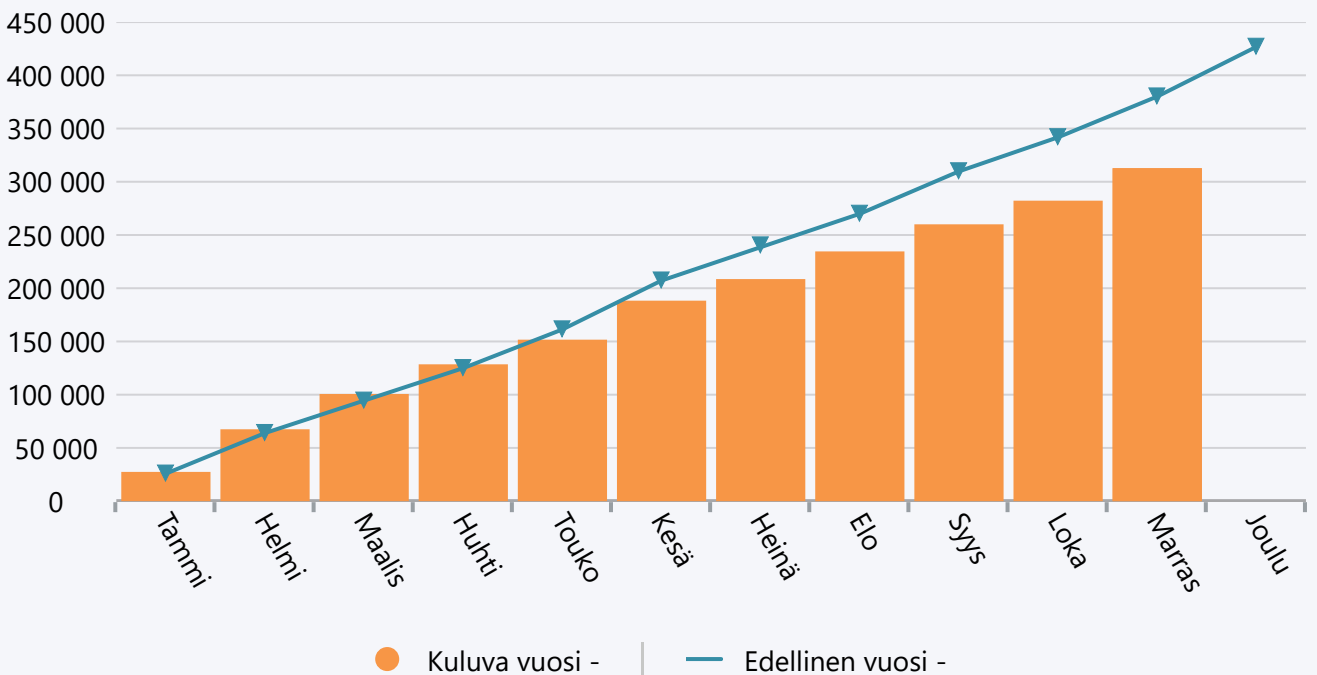
Marraskuu 2020 Toimintakeskus Toimari

	TA 2020 +muutokset	Toteuma 2020	Ylitys/alitus	Toteuma-%	Määräraha muutos 2020	Toteuma 2019
Myyntituotot	148 000	78 222	69 778	52,9 %	0	141 048
Muut toimintatuotot	0	0	0	0,0 %	0	383
TOIMINTATUOTOT	148 000	78 222	69 778	52,9 %	0	141 432
Henkilöstökulut	-314 941	-252 388	-62 553	80,1 %	0	-267 611
Palvelujen ostot	-80 500	-43 126	-37 374	53,6 %	0	-73 836
Aineet, tarvikkeet ja tavarat	-18 500	-6 194	-12 306	33,5 %	0	-16 002
Avustukset	-27 000	-11 007	-15 993	40,8 %	0	-22 646
Vuokrat	-1 000	0	-1 000	0,0 %	0	0
TOIMINTAKULUT	-441 941	-312 715	-129 226	70,8 %	0	-380 095
TOIMINTAKATE YHTEENSÄ	-293 941	-234 493	-59 448	79,8 %	0	-238 663
VUOSIKATE	-293 941	-234 493	-59 448	79,8 %	0	-238 663
TILIKAUDEN TULOS	-293 941	-234 493	-59 448	79,8 %	0	-238 663
YLIJÄÄMÄ / ALIJÄÄMÄ	-293 941	-234 493	-59 448	79,8 %	0	-238 663

Tuotot 2020



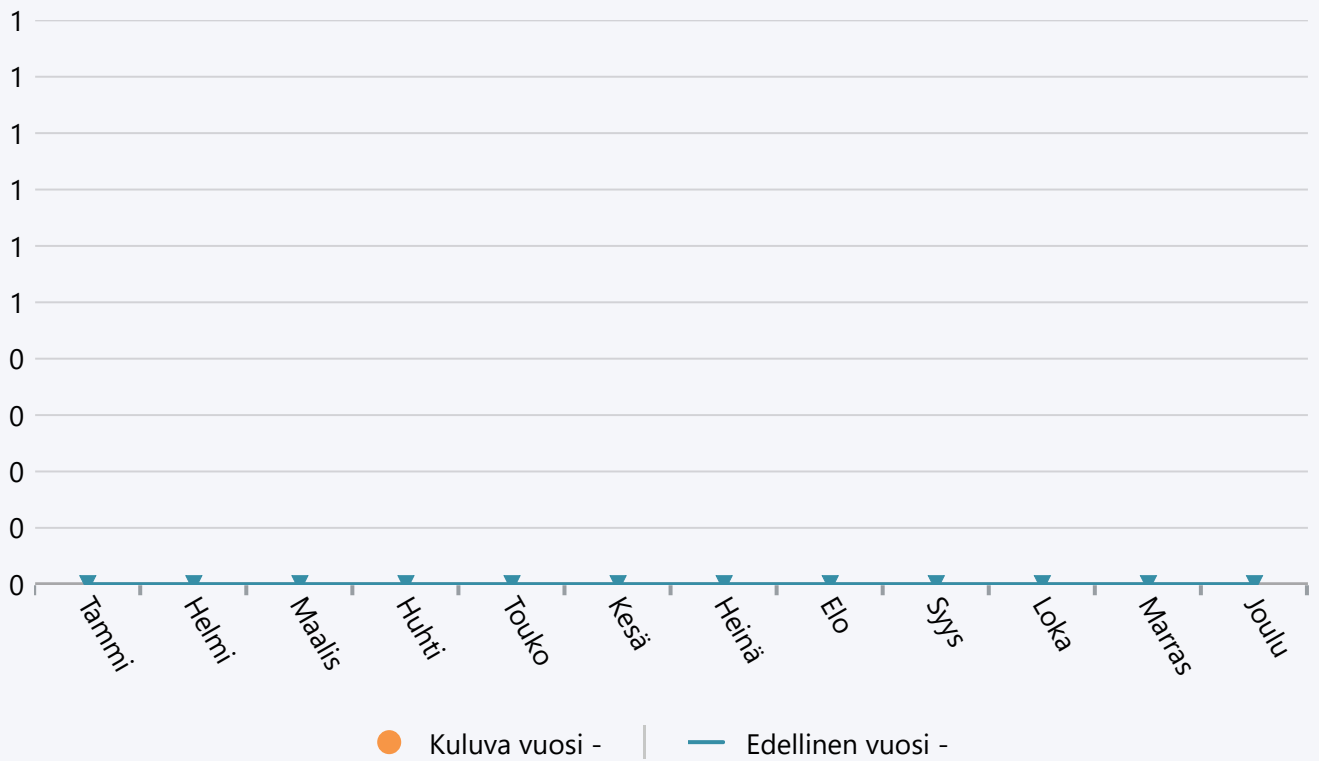
Menot 2020



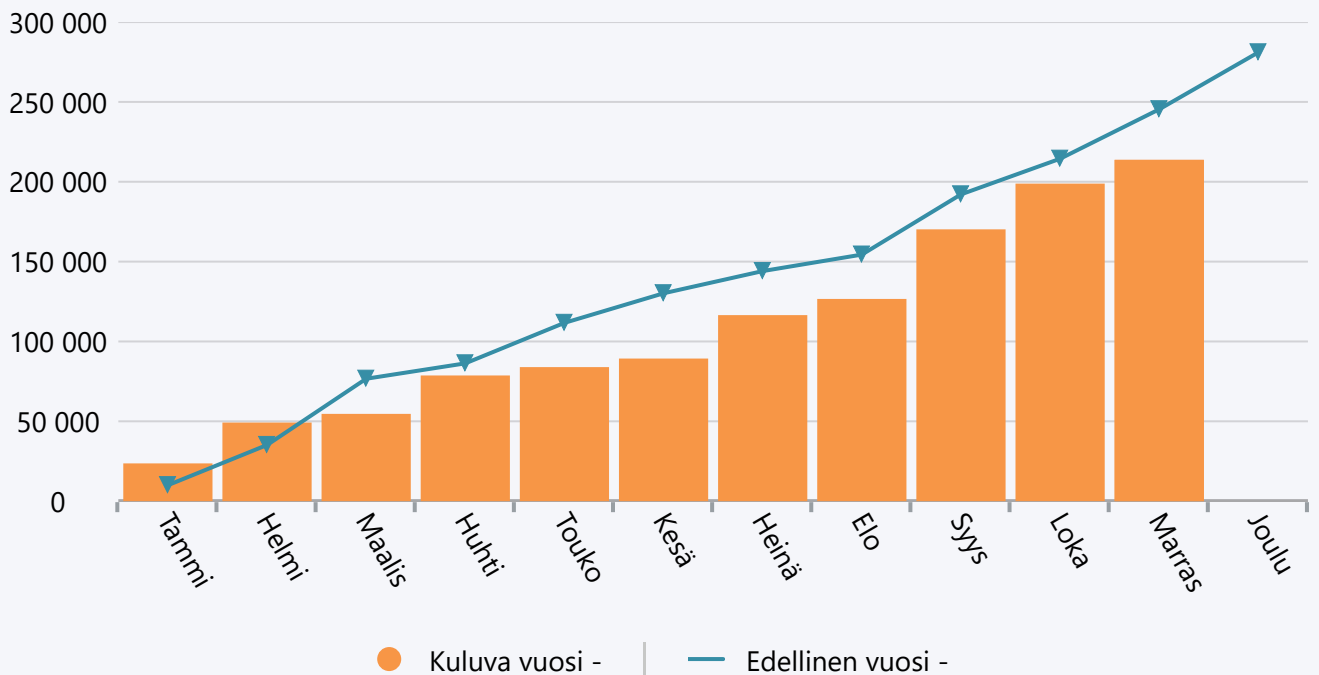
Marraskuu 2020 Muu päivä- ja työtoiminta

	TA 2020 +muutokset	Toteuma 2020	Ylitys/alitus	Toteuma-%	Määräraha muutos 2020	Toteuma 2019
Palvelujen ostot	-290 000	-213 723	-76 277	73,7 %	0	-245 379
TOIMINTAKULUT	-290 000	-213 723	-76 277	73,7 %	0	-245 379
TOIMINTAKATE YHTEENSÄ	-290 000	-213 723	-76 277	73,7 %	0	-245 379
VUOSIKATE	-290 000	-213 723	-76 277	73,7 %	0	-245 379
TILIKAUDEN TULOS	-290 000	-213 723	-76 277	73,7 %	0	-245 379
YLIJÄÄMÄ / ALIJÄÄMÄ	-290 000	-213 723	-76 277	73,7 %	0	-245 379

Tuotot 2020



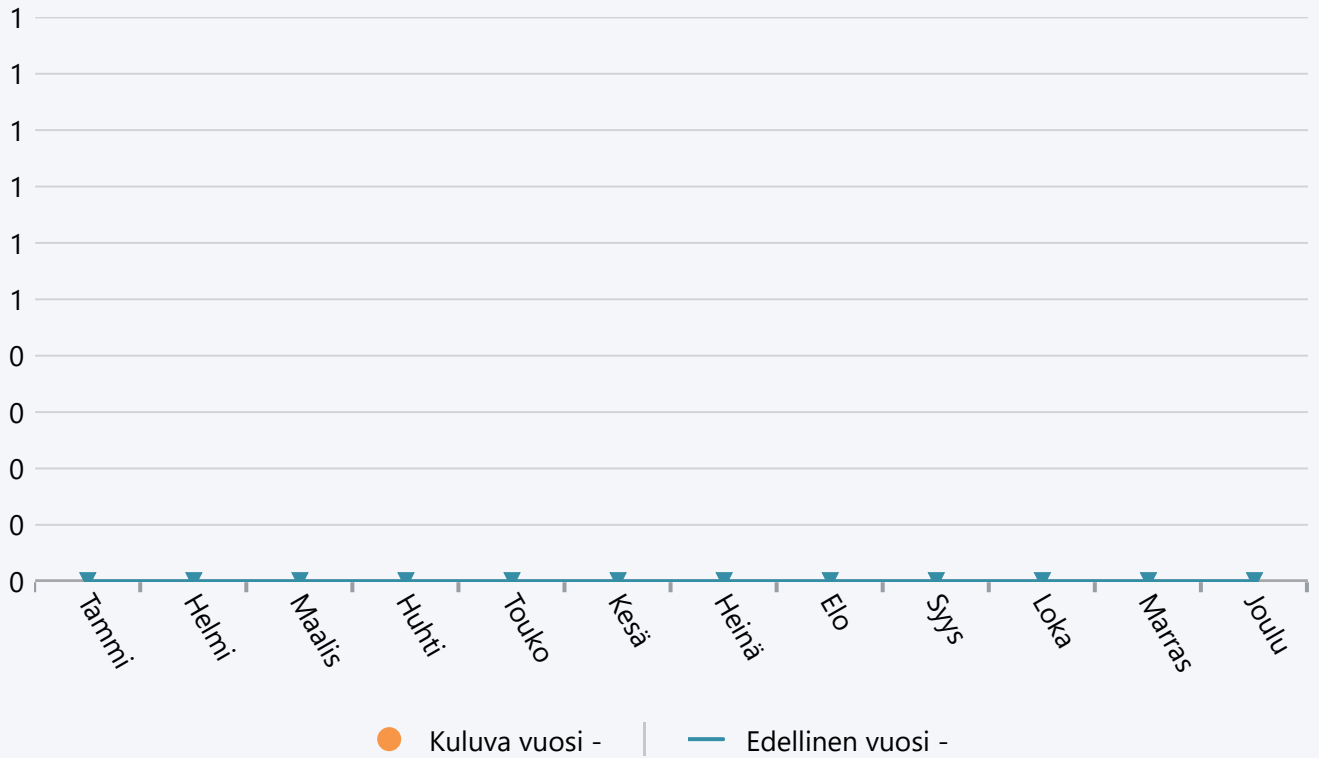
Menot 2020



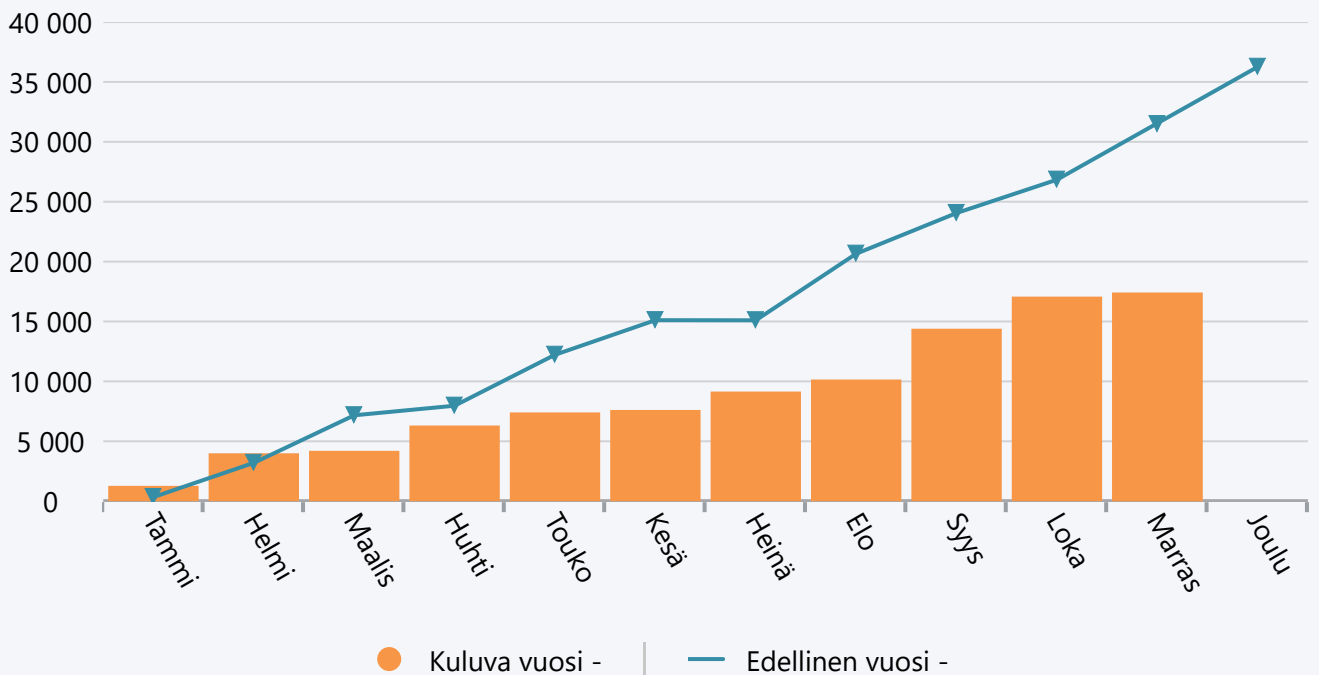
Marraskuu 2020 Kehitysvamm. perhehoito

	TA 2020 +muutokset	Toteuma 2020	Ylitys/alitus	Toteuma-%	Määräraha muutos 2020	Toteuma 2019
Henkilöstökulut	-2 455	-2 360	-95	96,1 %	0	-659
Palvelujen ostot	-25 566	-15 044	-10 522	58,8 %	0	-30 821
TOIMINTAKULUT	-28 021	-17 404	-10 617	62,1 %	0	-31 480
TOIMINTAKATE YHTEENSÄ	-28 021	-17 404	-10 617	62,1 %	0	-31 480
VUOSIKATE	-28 021	-17 404	-10 617	62,1 %	0	-31 480
TILIKAUDEN TULOS	-28 021	-17 404	-10 617	62,1 %	0	-31 480
YLIJÄÄMÄ / ALIJÄÄMÄ	-28 021	-17 404	-10 617	62,1 %	0	-31 480

Tuotot 2020



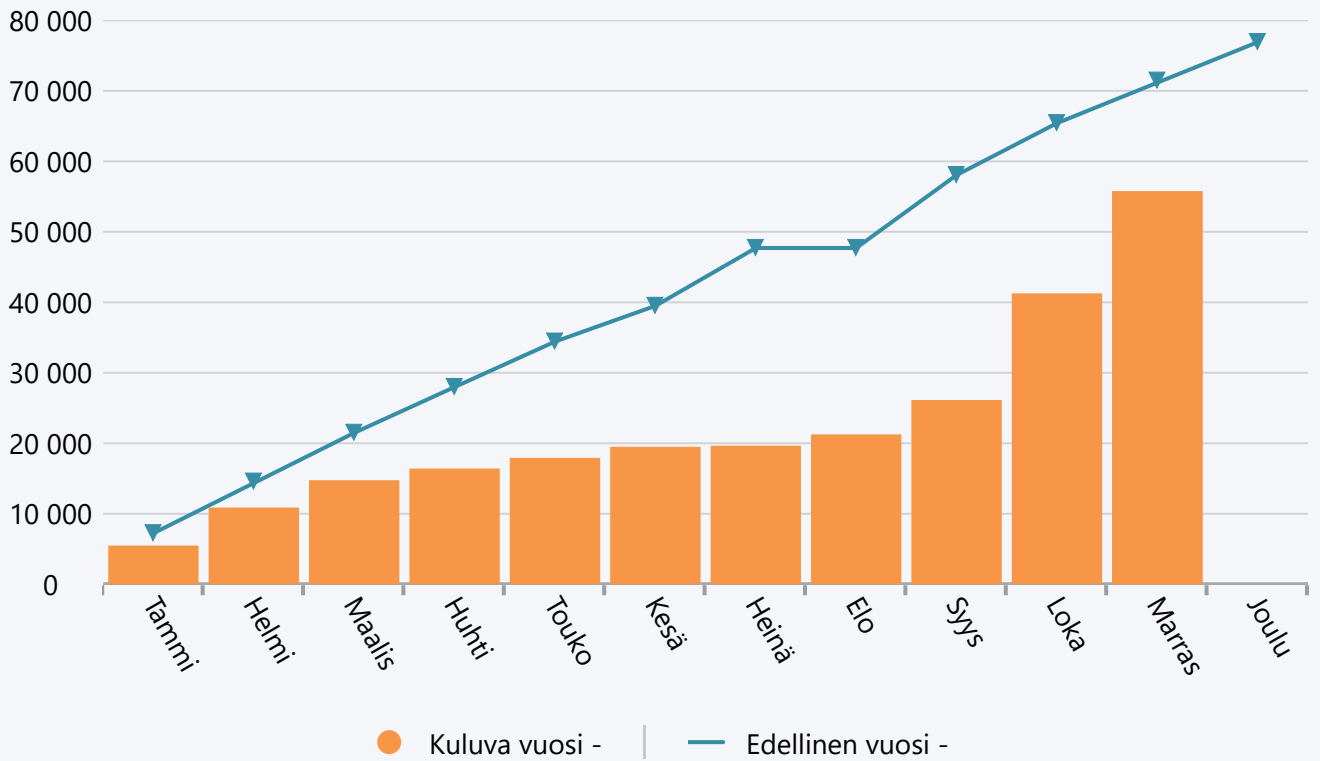
Menot 2020



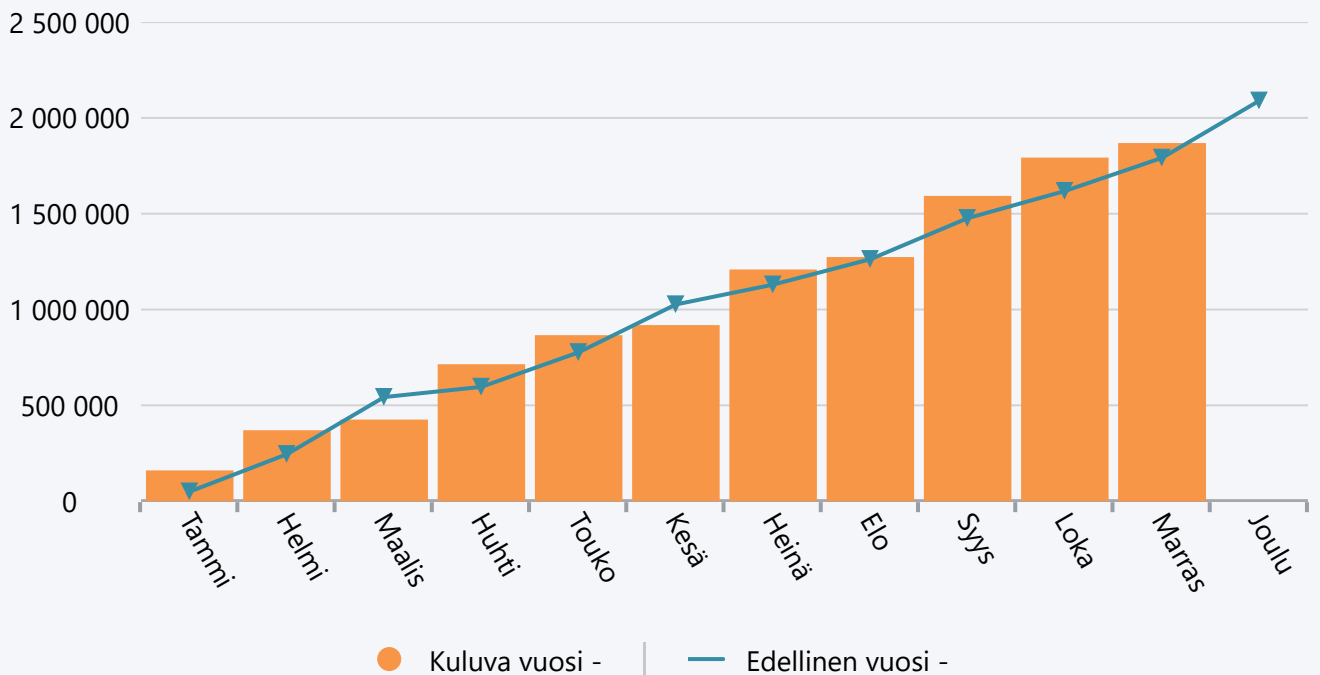
Marraskuu 2020 Kehitysvamm. asumisyksiköt

	TA 2020 +muutokset	Toteuma 2020	Ylitys/alitus	Toteuma-%	Määräraha muutos 2020	Toteuma 2019
Myyntituotot	19 000	44 013	-25 013	231,6 %	0	17 136
Maksutuotot	63 100	11 734	51 366	18,6 %	0	54 304
Muut toimintatuotot	0	3	-3	0,0 %	0	5
TOIMINTATUOTOT	82 100	55 750	26 350	67,9 %	0	71 445
Palvelujen ostot	-2 095 908	-1 867 542	-228 366	89,1 %	0	-1 791 703
TOIMINTAKULUT	-2 095 908	-1 867 542	-228 366	89,1 %	0	-1 791 703
TOIMINTAKATE YHTEENSÄ	-2 013 808	-1 811 792	-202 016	90,0 %	0	-1 720 258
VUOSIKATE	-2 013 808	-1 811 792	-202 016	90,0 %	0	-1 720 258
TILIKAUDEN TULOS	-2 013 808	-1 811 792	-202 016	90,0 %	0	-1 720 258
YLIJÄÄMÄ / ALIJÄÄMÄ	-2 013 808	-1 811 792	-202 016	90,0 %	0	-1 720 258

Tuotot 2020



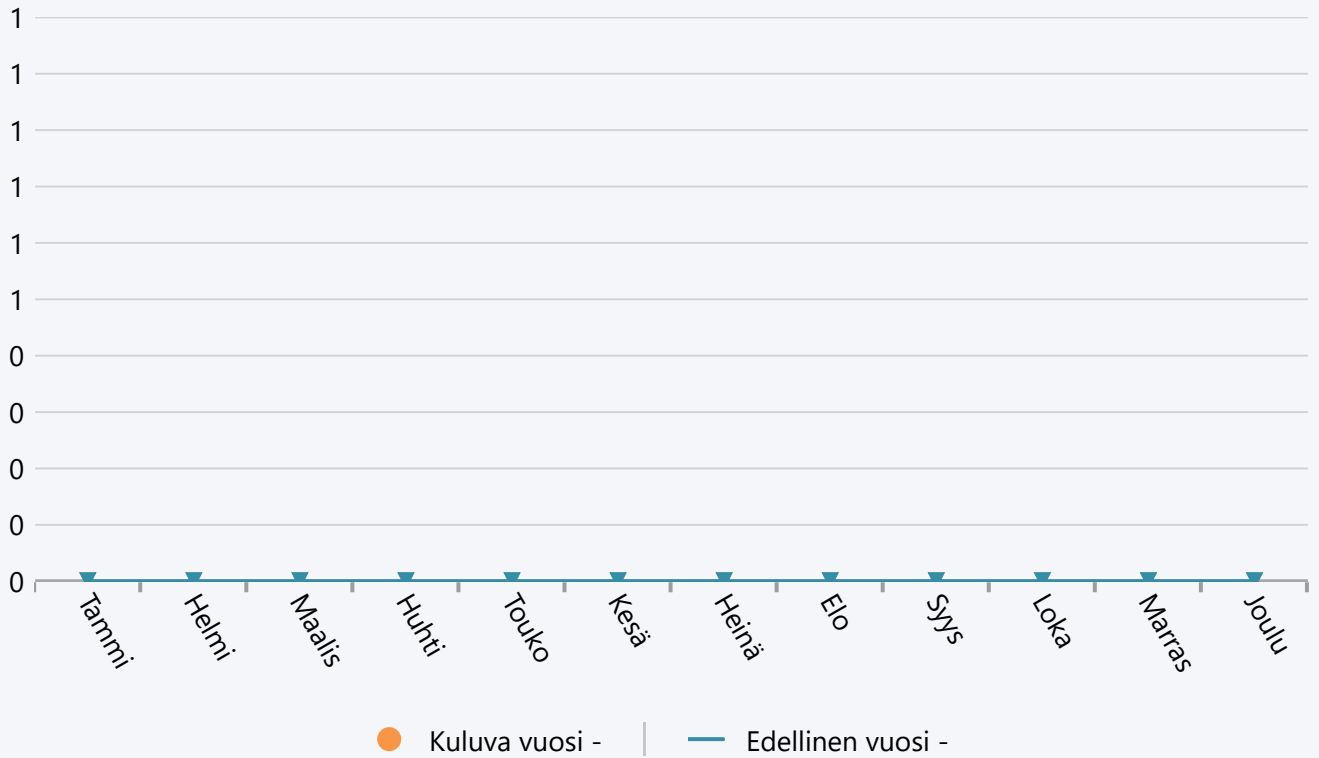
Menot 2020



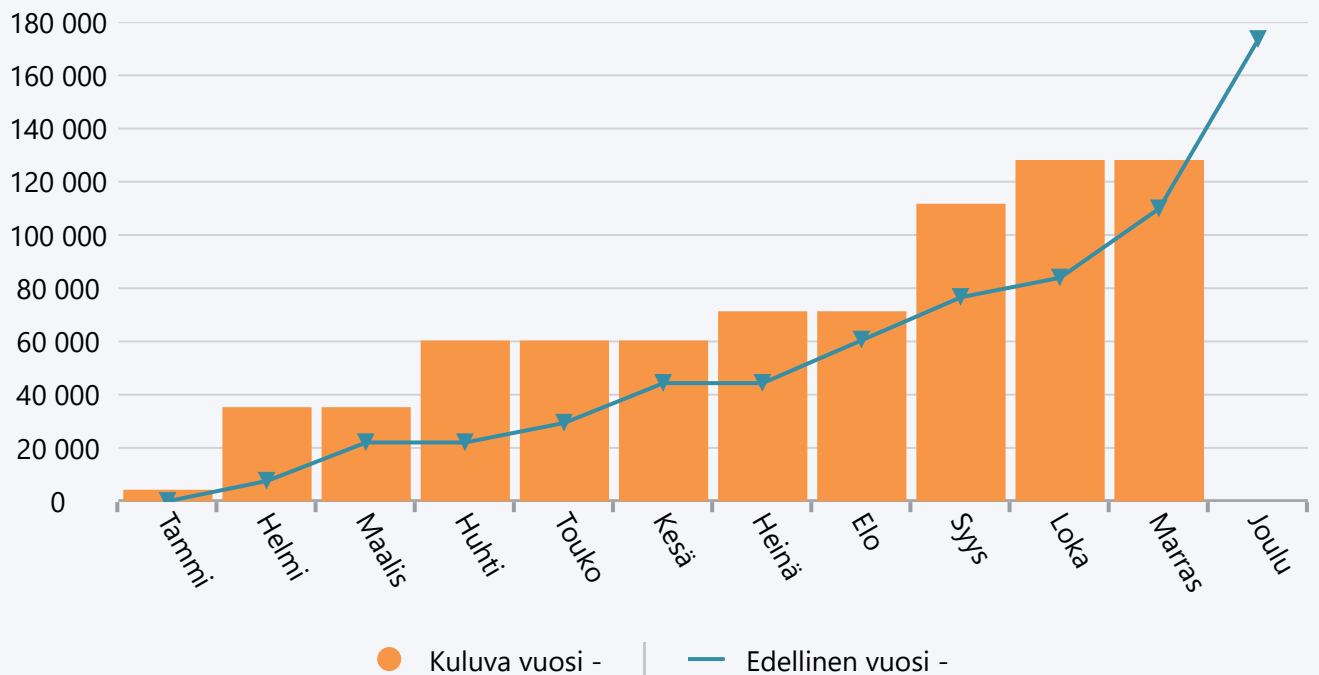
Marraskuu 2020 Kehitysvamm. laitosasuminen

	TA 2020 +muutokset	Toteuma 2020	Ylitys/alitus	Toteuma-%	Määräraha muutos 2020	Toteuma 2019
Henkilöstökulut	0	0	0	0,0 %	0	18
Palvelujen ostot	-83 700	-128 166	44 466	153,1 %	0	-109 960
TOIMINTAKULUT	-83 700	-128 166	44 466	153,1 %	0	-109 942
TOIMINTAKATE YHTEENSÄ	-83 700	-128 166	44 466	153,1 %	0	-109 942
VUOSIKATE	-83 700	-128 166	44 466	153,1 %	0	-109 942
TILIKAUDEN TULOS	-83 700	-128 166	44 466	153,1 %	0	-109 942
YLIJÄÄMÄ / ALIJÄÄMÄ	-83 700	-128 166	44 466	153,1 %	0	-109 942

Tuotot 2020



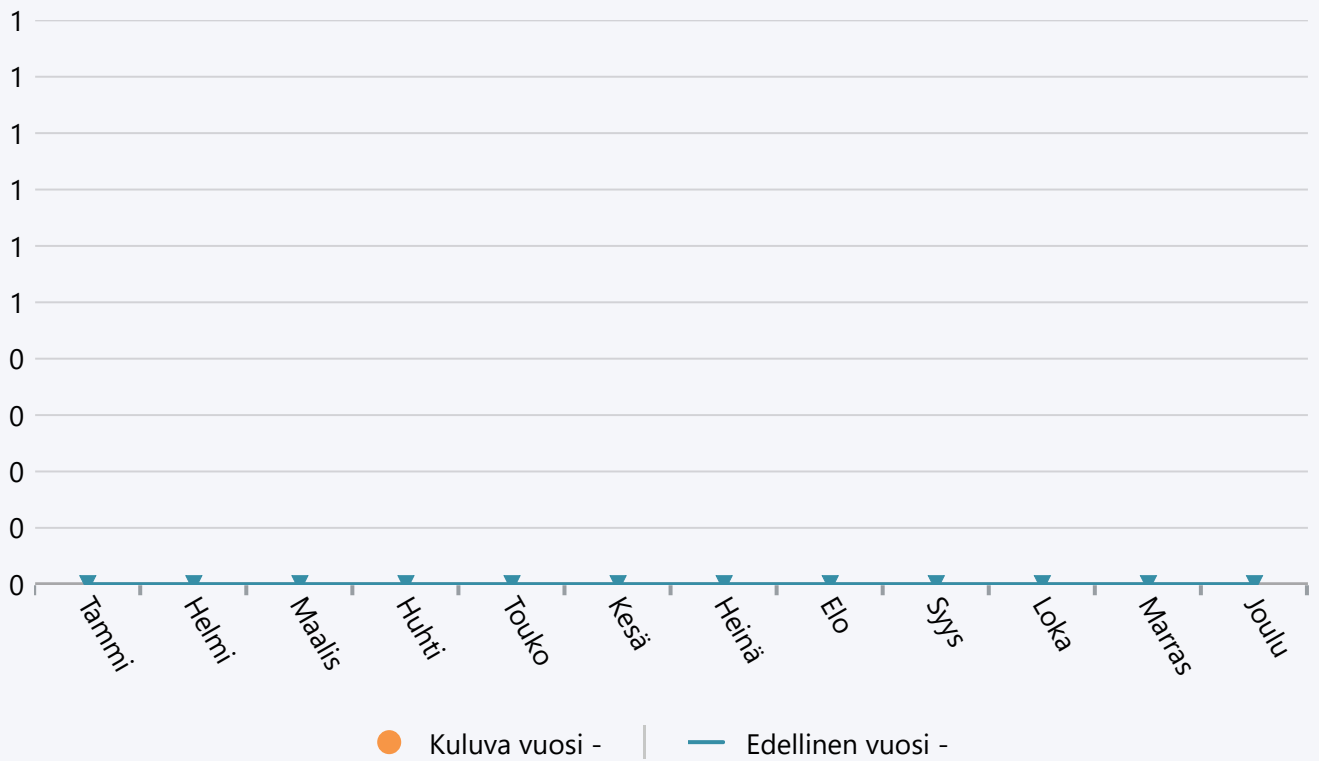
Menot 2020



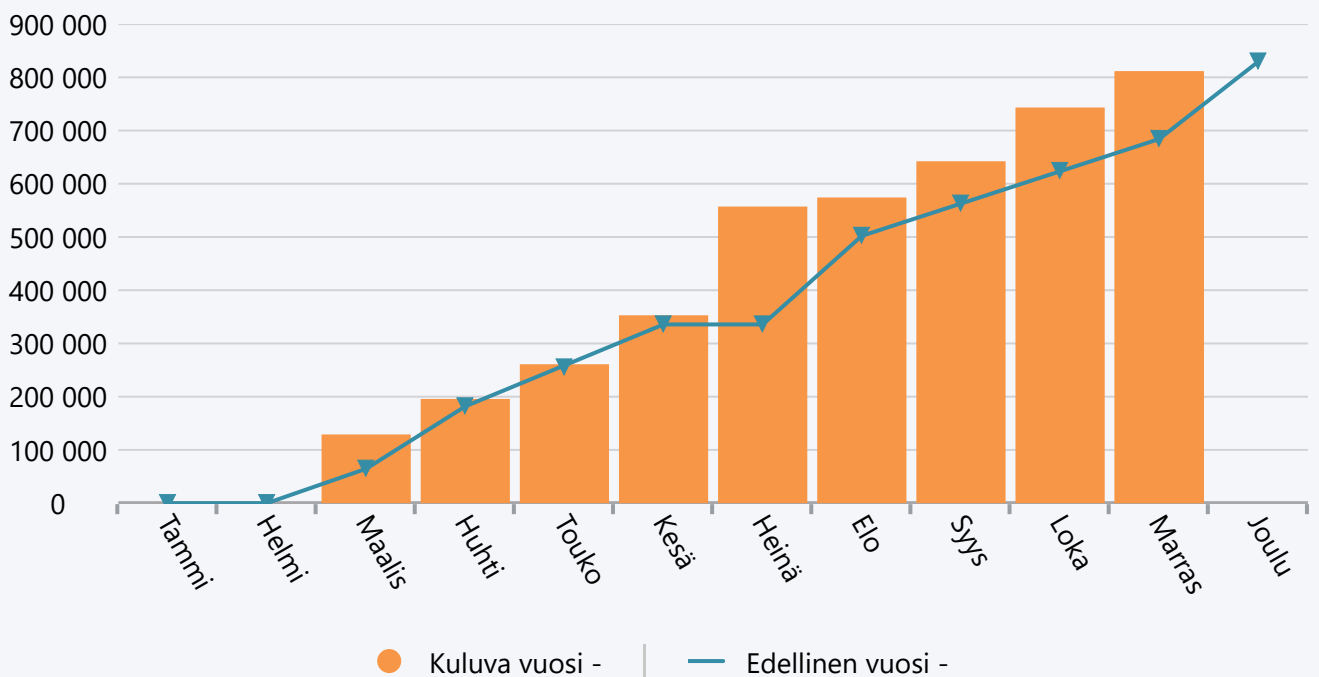
Marraskuu 2020 Vammaisten asumispalvelut

	TA 2020 +muutokset	Toteuma 2020	Ylitys/alitus	Toteuma-%	Määräraha muutos 2020	Toteuma 2019
Palvelujen ostot	-769 248	-811 275	42 027	105,5 %	0	-684 105
TOIMINTAKULUT	-769 248	-811 275	42 027	105,5 %	0	-684 105
TOIMINTAKATE YHTEENSÄ	-769 248	-811 275	42 027	105,5 %	0	-684 105
VUOSIKATE	-769 248	-811 275	42 027	105,5 %	0	-684 105
TILIKAUDEN TULOS	-769 248	-811 275	42 027	105,5 %	0	-684 105
YLIJÄÄMÄ / ALIJÄÄMÄ	-769 248	-811 275	42 027	105,5 %	0	-684 105

Tuotot 2020



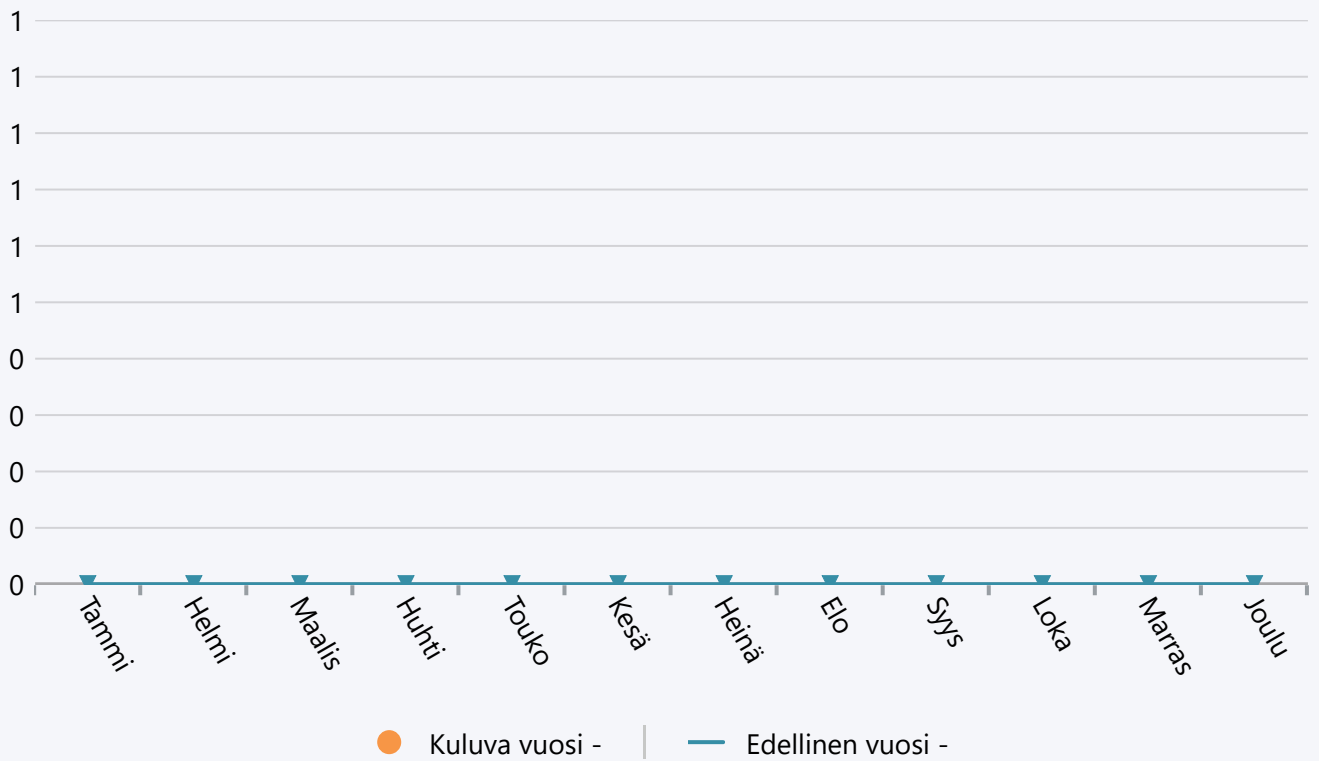
Menot 2020



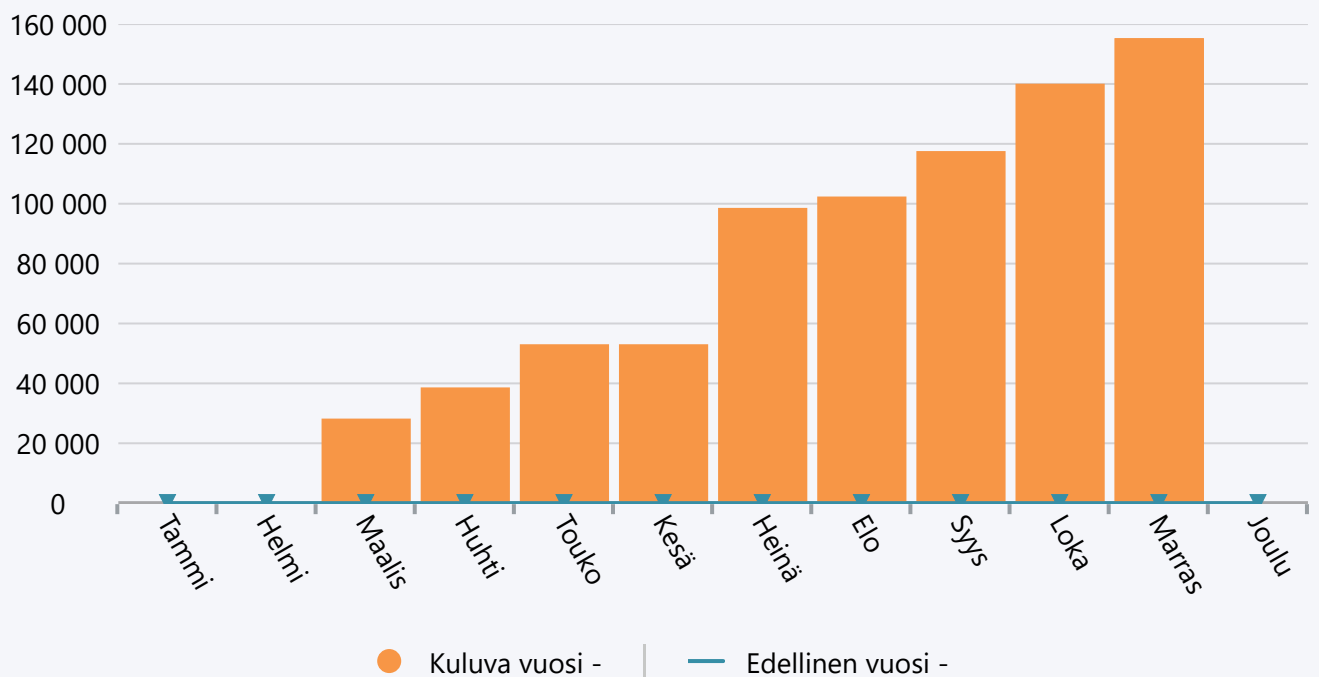
Marraskuu 2020 Henkilökohtainen apu

	TA 2020 +muutokset	Toteuma 2020	Ylitys/alitus	Toteuma-%	Määräraha muutos 2020	Toteuma 2019
Palvelujen ostot	-192 351	-155 267	-37 084	80,7 %	0	0
TOIMINTAKULUT	-192 351	-155 267	-37 084	80,7 %	0	0
TOIMINTAKATE YHTEENSÄ	-192 351	-155 267	-37 084	80,7 %	0	0
VUOSIKATE	-192 351	-155 267	-37 084	80,7 %	0	0
TILIKAUDEN TULOS	-192 351	-155 267	-37 084	80,7 %	0	0
YLIJÄÄMÄ / ALIJÄÄMÄ	-192 351	-155 267	-37 084	80,7 %	0	0

Tuotot 2020



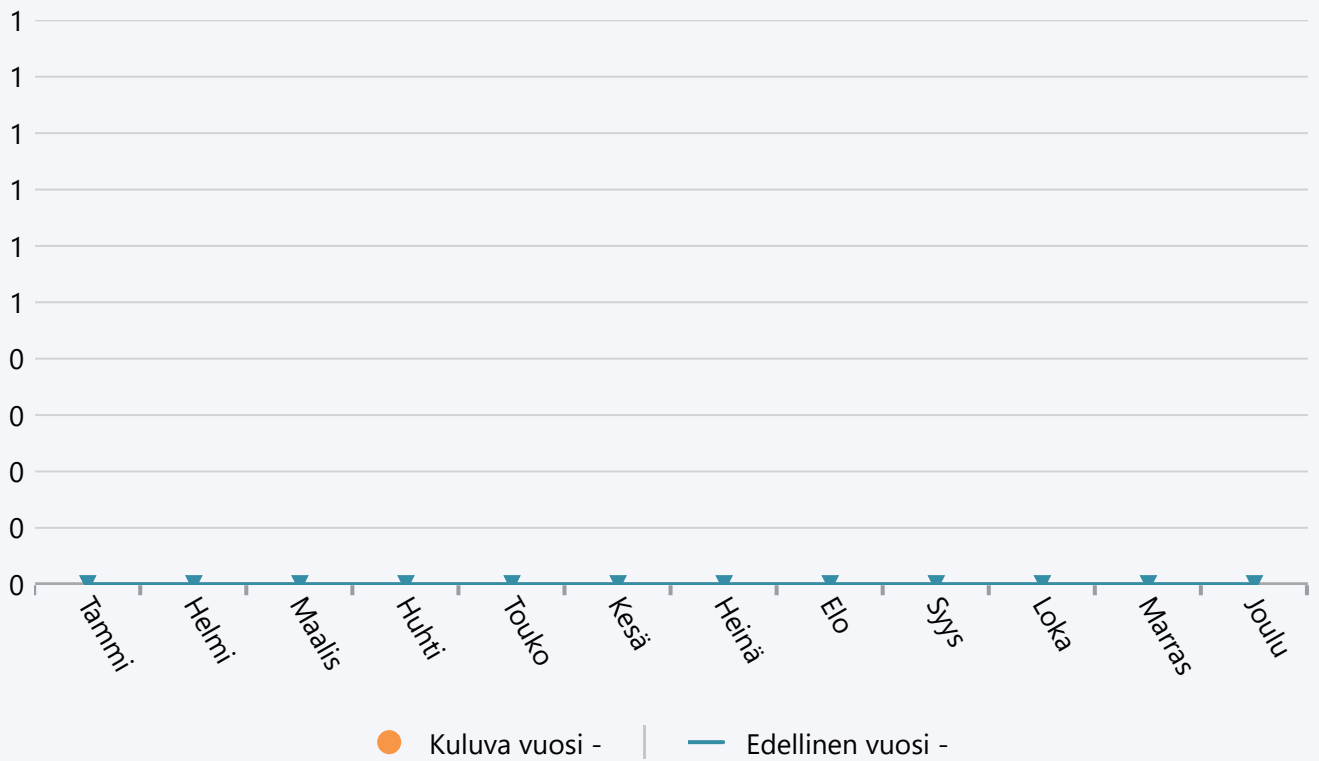
Menot 2020



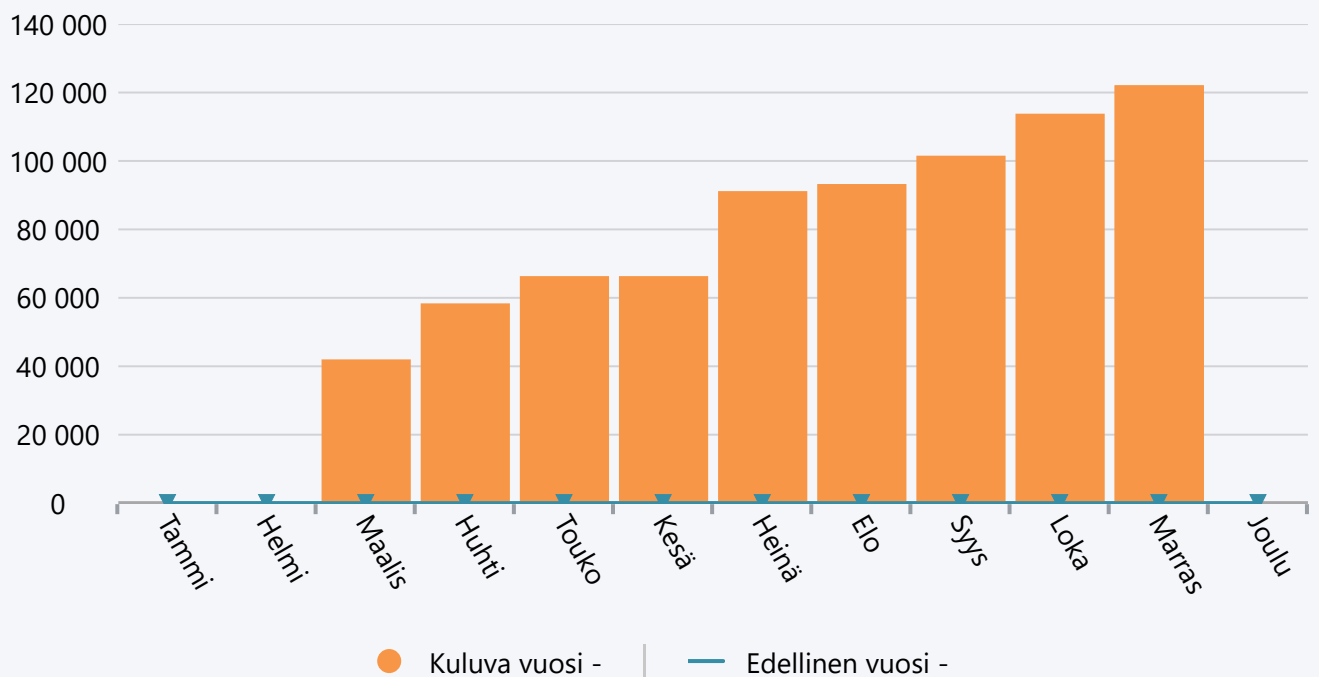
Marraskuu 2020 Kuljetuspalvelut

	TA 2020 +muutokset	Toteuma 2020	Ylitys/alitus	Toteuma-%	Määräraha muutos 2020	Toteuma 2019
Palvelujen ostot	-210 587	-122 091	-88 496	58,0 %	0	0
TOIMINTAKULUT	-210 587	-122 091	-88 496	58,0 %	0	0
TOIMINTAKATE YHTEENSÄ	-210 587	-122 091	-88 496	58,0 %	0	0
VUOSIKATE	-210 587	-122 091	-88 496	58,0 %	0	0
TILIKAUDEN TULOS	-210 587	-122 091	-88 496	58,0 %	0	0
YLIJÄÄMÄ / ALIJÄÄMÄ	-210 587	-122 091	-88 496	58,0 %	0	0

Tuotot 2020



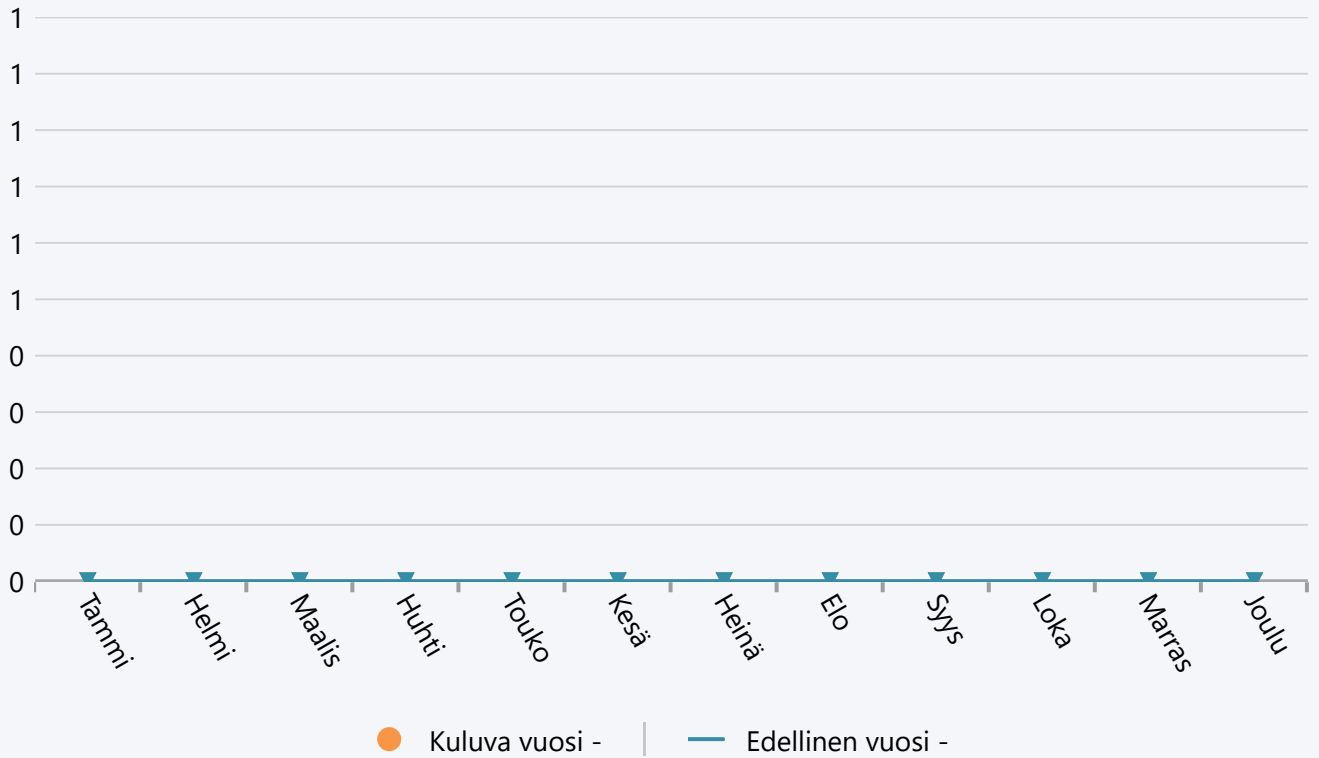
Menot 2020



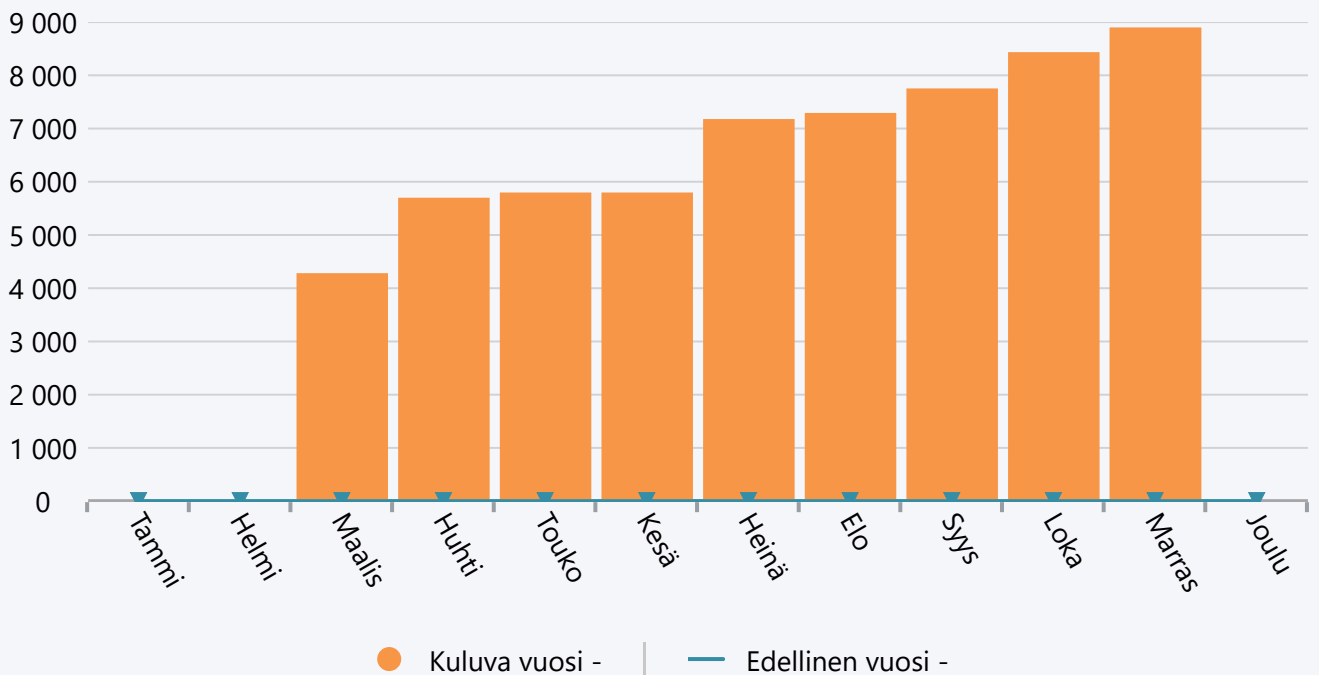
Marraskuu 2020 Muut vammaispalvelut

	TA 2020 +muutokset	Toteuma 2020	Ylitys/alitus	Toteuma-%	Määräraha muutos 2020	Toteuma 2019
Palvelujen ostot	-13 543	-8 895	-4 648	65,7 %	0	0
TOIMINTAKULUT	-13 543	-8 895	-4 648	65,7 %	0	0
TOIMINTAKATE YHTEENSÄ	-13 543	-8 895	-4 648	65,7 %	0	0
VUOSIKATE	-13 543	-8 895	-4 648	65,7 %	0	0
TILIKAUDEN TULOS	-13 543	-8 895	-4 648	65,7 %	0	0
YLIJÄÄMÄ / ALIJÄÄMÄ	-13 543	-8 895	-4 648	65,7 %	0	0

Tuotot 2020



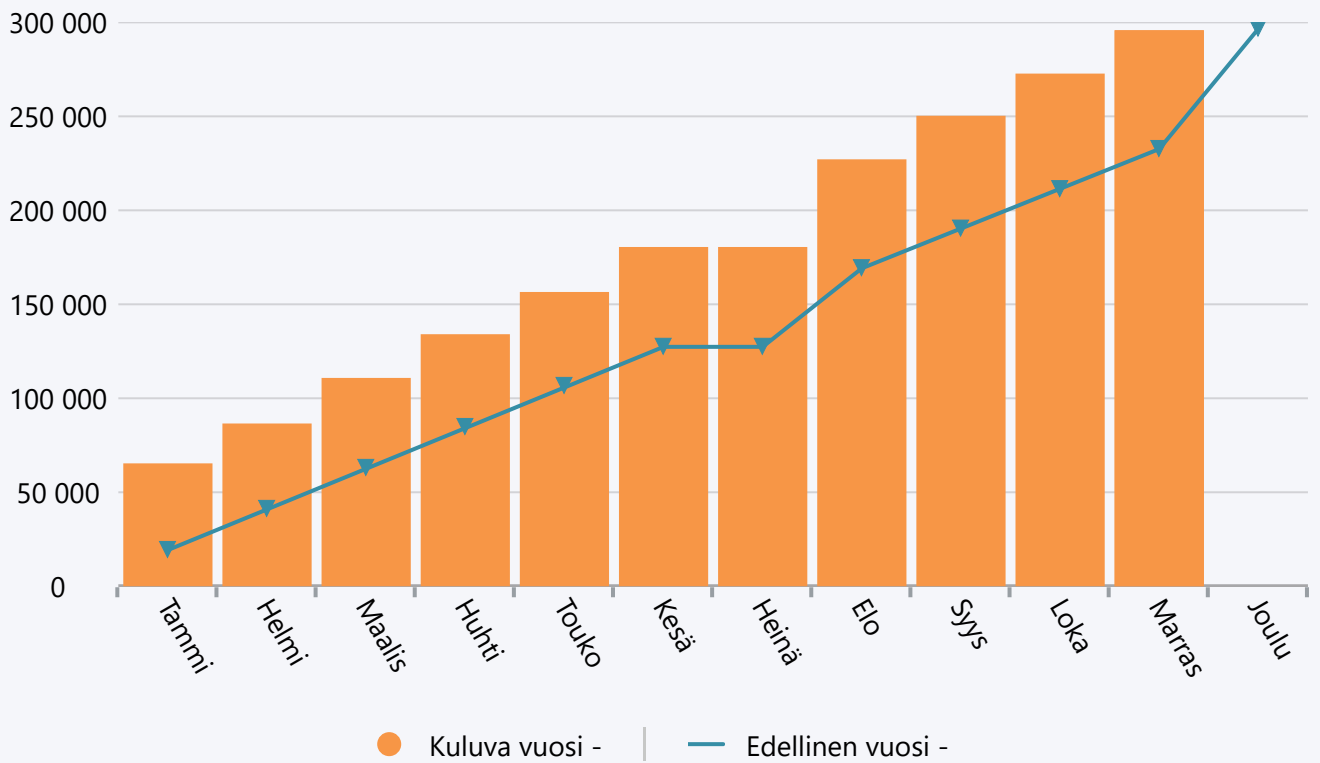
Menot 2020



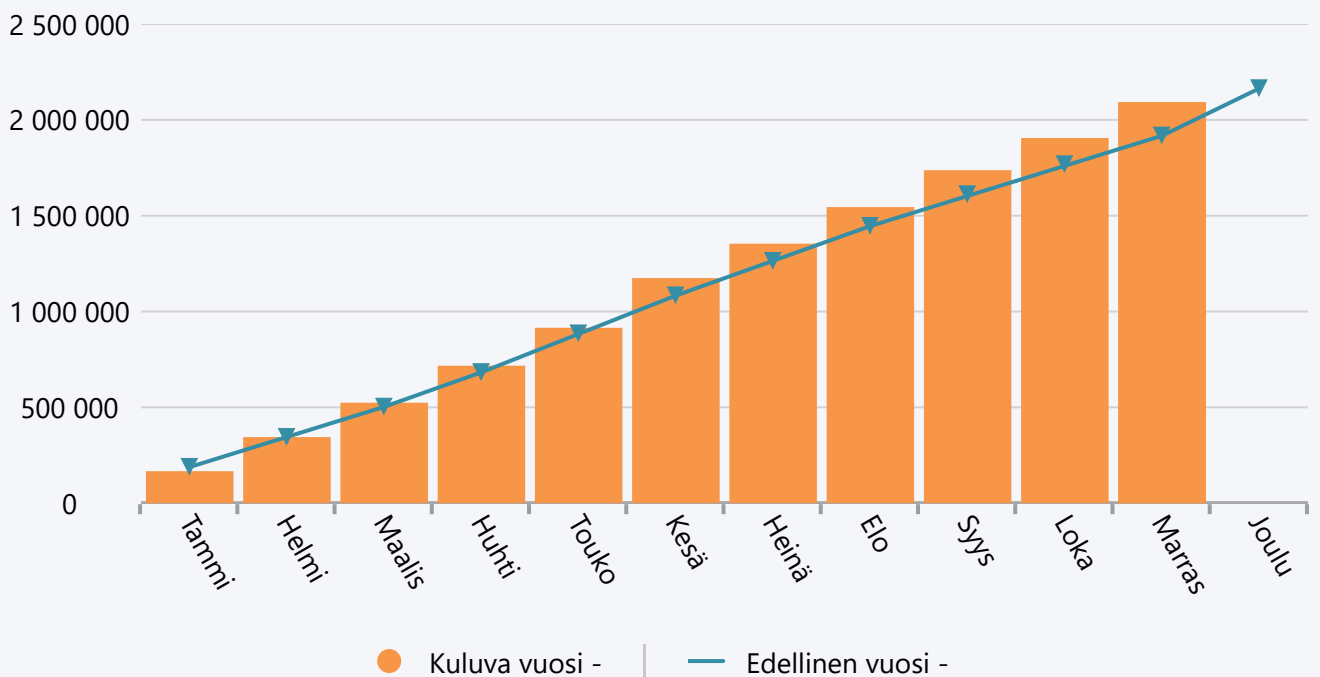
Marraskuu 2020 Kotipalvelu

	TA 2020 +muutokset	Toteuma 2020	Ylitys/alitus	Toteuma-%	Määräraha muutos 2020	Toteuma 2019
Maksutuotot	255 000	249 313	5 687	97,8 %	0	232 614
Tuet ja avustukset	46 400	46 400	0	100,0 %	0	0
Muut toimintatuotot	0	69	-69	0,0 %	0	0
TOIMINTATUOTOT	301 400	295 782	5 618	98,1 %	0	232 614
Henkilöstökulut	-2 090 021	-1 852 196	-237 825	88,6 %	-140 000	-1 742 149
Palvelujen ostot	-102 500	-114 946	12 446	112,1 %	0	-133 481
Aineet, tarvikkeet ja tavarat	-55 600	-55 226	-374	99,3 %	-35 000	-37 046
Avustukset	-60 000	-51 822	-8 178	86,4 %	0	-3 487
Vuokrat	-3 500	-1 388	-2 112	39,7 %	0	-897
Muut toimintakulut	-500	-17 310	16 810	3 461,9 %	0	-613
TOIMINTAKULUT	-2 312 121	-2 092 888	-219 233	90,5 %	-175 000	-1 917 674
TOIMINTAKATE YHTEENSÄ	-2 010 721	-1 797 106	-213 615	89,4 %	-175 000	-1 685 060
Rahoitustuotot ja -kulut	0	88	-88	0,0 %	0	0
VUOSIKATE	-2 010 721	-1 797 018	-213 703	89,4 %	-175 000	-1 685 060
TILIKAUDEN TULOS	-2 010 721	-1 797 018	-213 703	89,4 %	-175 000	-1 685 060
YLIJÄÄMÄ / ALIJÄÄMÄ	-2 010 721	-1 797 018	-213 703	89,4 %	-175 000	-1 685 060

Tuotot 2020



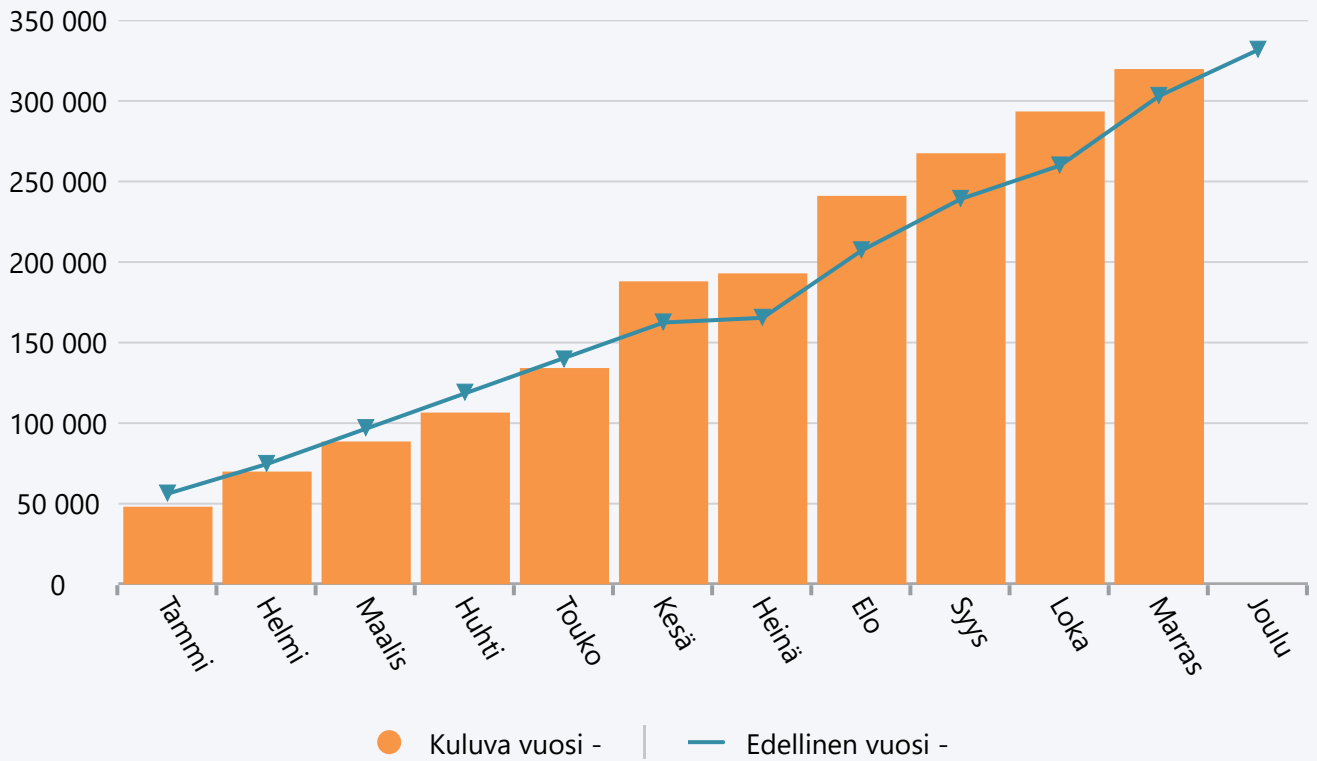
Menot 2020



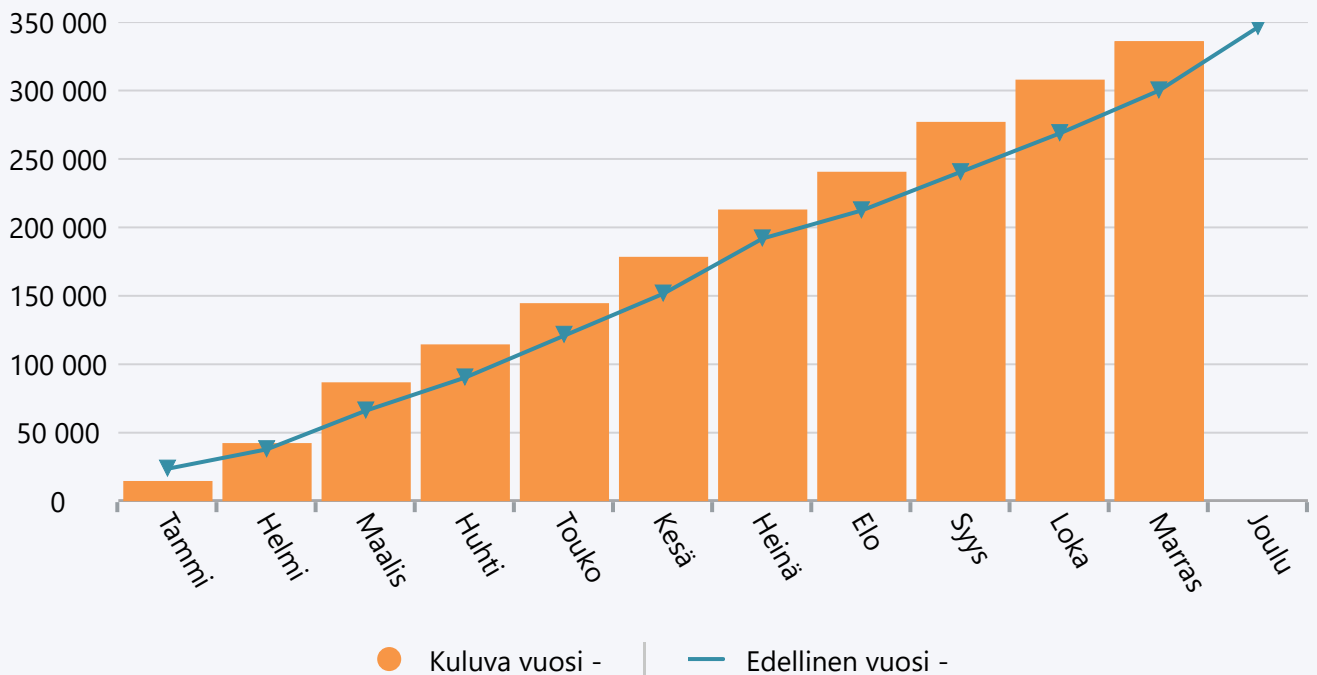
Marraskuu 2020 Tukipalvelut

	TA 2020 +muutokset	Toteuma 2020	Ylitys/alitus	Toteuma-%	Määräraha muutos 2020	Toteuma 2019
Myyntituotot	114 570	210 468	-95 898	183,7 %	0	139 229
Maksutuotot	94 500	82 263	12 237	87,1 %	0	86 588
Tuet ja avustukset	28 550	26 950	1 600	94,4 %	0	77 285
Muut toimintatuotot	0	21	-21	0,0 %	0	1
TOIMINTATUOTOT	237 620	319 702	-82 082	134,5 %	0	303 103
Henkilöstökulut	-91 552	-87 719	-3 833	95,8 %	0	-85 222
Palvelujen ostot	-132 850	-158 550	25 700	119,3 %	0	-139 111
Aineet, tarvikkeet ja tavarat	-9 000	-6 433	-2 567	71,5 %	0	-10 358
Avustukset	-50 000	-51 450	1 450	102,9 %	0	-52 947
Vuokrat	-15 000	-13 815	-1 185	92,1 %	0	-11 220
Muut toimintakulut	-1 300	-18 004	16 704	1 384,9 %	0	-1 169
TOIMINTAKULUT	-299 702	-335 971	36 269	112,1 %	0	-300 027
TOIMINTAKATE YHTEENSÄ	-62 082	-16 269	-45 813	26,2 %	0	3 076
Rahoitustuotot ja -kulut	0	4	-4	0,0 %	0	0
VUOSIKATE	-62 082	-16 266	-45 816	26,2 %	0	3 076
TILIKAUDEN TULOS	-62 082	-16 266	-45 816	26,2 %	0	3 076
YLIJÄÄMÄ / ALIJÄÄMÄ	-62 082	-16 266	-45 816	26,2 %	0	3 076

Tuotot 2020



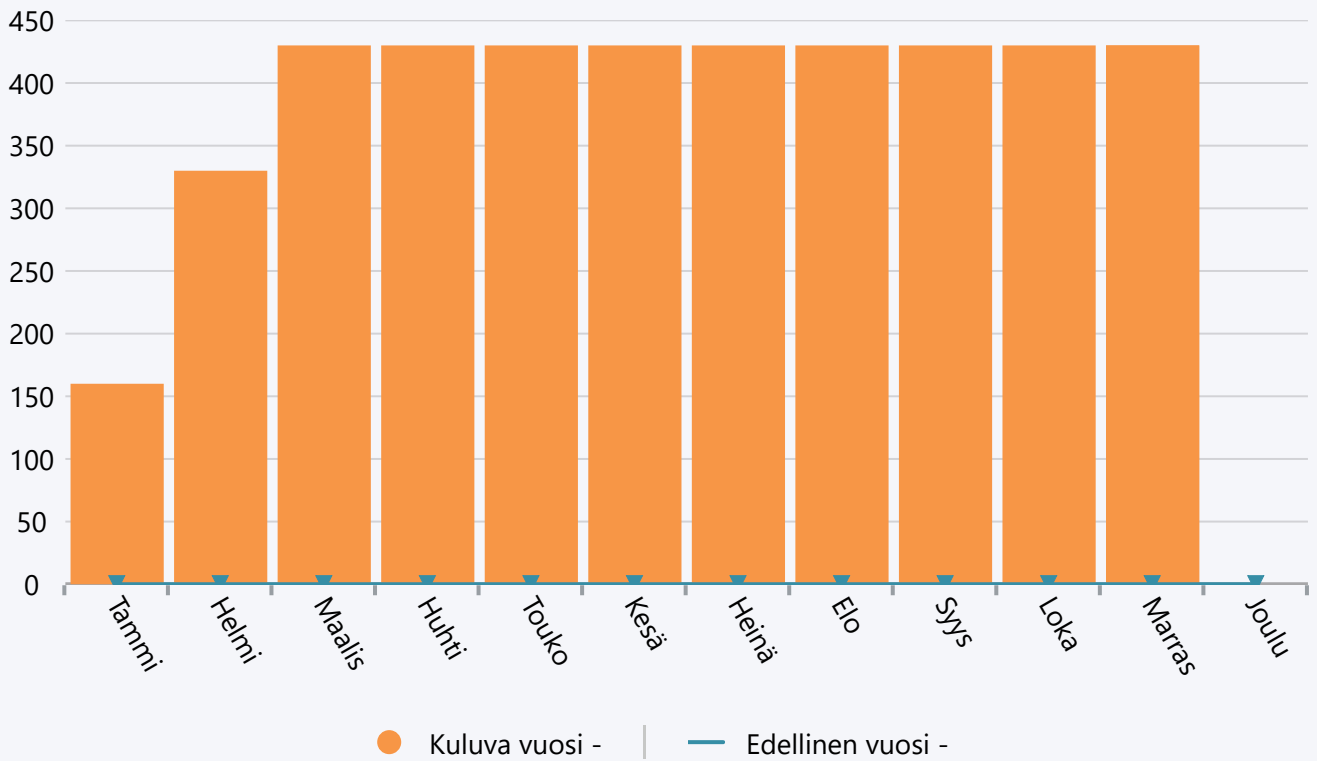
Menot 2020



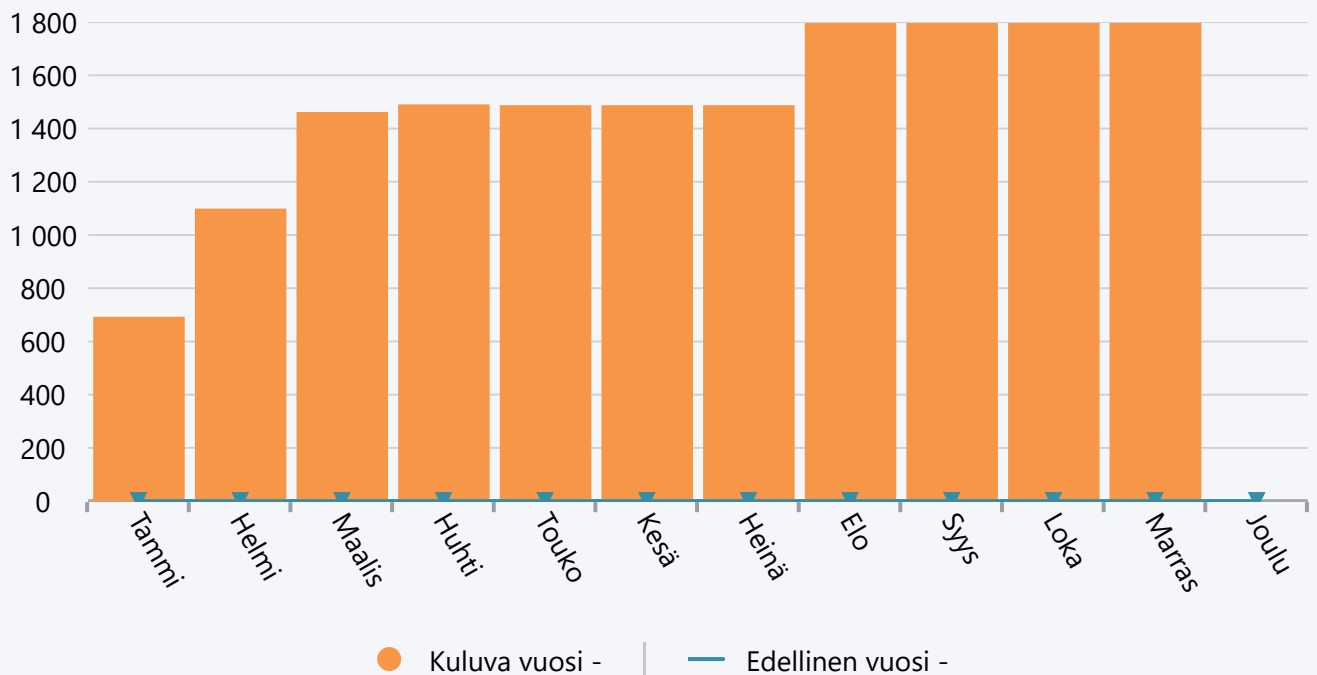
Marraskuu 2020 Kotokari

	TA 2020 +muutokset	Toteuma 2020	Ylitys/alitus	Toteuma-%	Määräraha muutos 2020	Toteuma 2019
Maksutuotot	0	430	-430	0,0 %	0	0
TOIMINTATUOTOT	0	430	-430	0,0 %	0	0
Palvelujen ostot	-800	-404	-396	50,5 %	0	0
Aineet, tarvikkeet ja tavarat	-5 330	-1 392	-3 938	26,1 %	0	0
Muut toimintakulut	-300	0	-300	0,0 %	0	0
TOIMINTAKULUT	-6 430	-1 796	-4 634	27,9 %	0	0
TOIMINTAKATE YHTEENSÄ	-6 430	-1 366	-5 064	21,2 %	0	0
VUOSIKATE	-6 430	-1 366	-5 064	21,2 %	0	0
TILIKAUDEN TULOS	-6 430	-1 366	-5 064	21,2 %	0	0
YLIJÄÄMÄ / ALIJÄÄMÄ	-6 430	-1 366	-5 064	21,2 %	0	0

Tuotot 2020



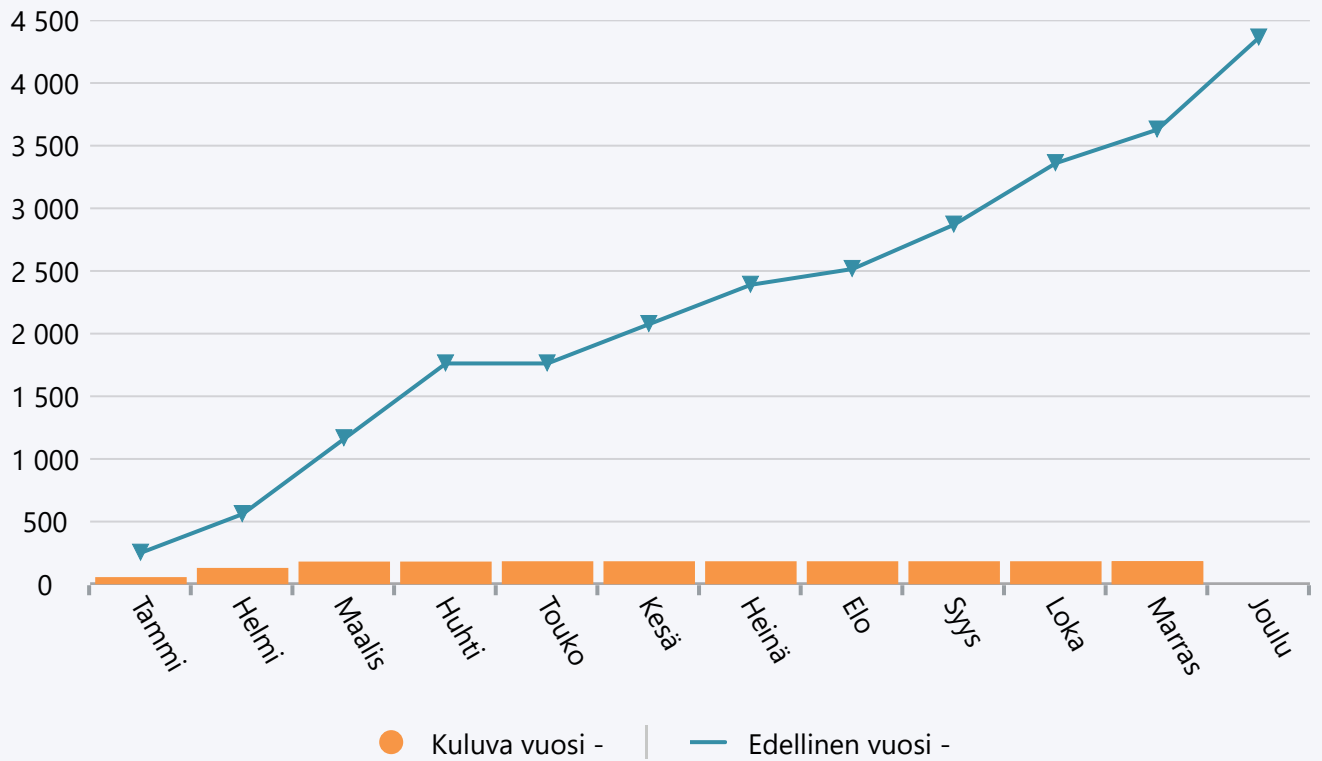
Menot 2020



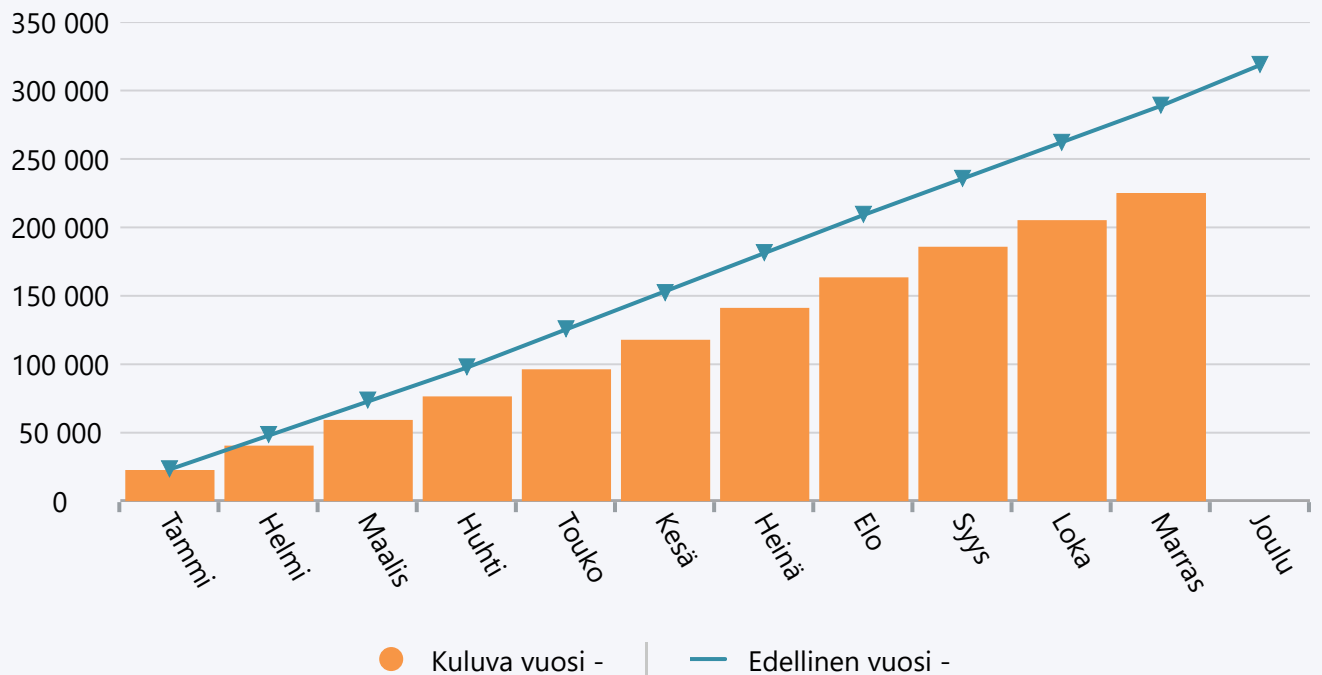
Marraskuu 2020 Alle 65 v. omaishoito

	TA 2020 +muutokset	Toteuma 2020	Ylitys/alitus	Toteuma-%	Määräraha muutos 2020	Toteuma 2019
Muut toimintatuotot	4 000	184	3 816	4,6 %	0	3 628
TOIMINTATUOTOT	4 000	184	3 816	4,6 %	0	3 628
Henkilöstökulut	0	-32 744	32 744	0,0 %	0	-41 882
Palvelujen ostot	-7 000	0	-7 000	0,0 %	0	-6 497
Avustukset	-241 420	-192 337	-49 083	79,7 %	0	-240 473
Muut toimintakulut	0	-9	9	0,0 %	0	-19
TOIMINTAKULUT	-248 420	-225 090	-23 330	90,6 %	0	-288 872
TOIMINTAKATE YHTEENSÄ	-244 420	-224 907	-19 513	92,0 %	0	-285 243
Rahoitustuotot ja -kulut	0	8	-8	0,0 %	0	11
VUOSIKATE	-244 420	-224 898	-19 522	92,0 %	0	-285 232
TILIKAUDEN TULOS	-244 420	-224 898	-19 522	92,0 %	0	-285 232
YLIJÄÄMÄ / ALIJÄÄMÄ	-244 420	-224 898	-19 522	92,0 %	0	-285 232

Tuotot 2020



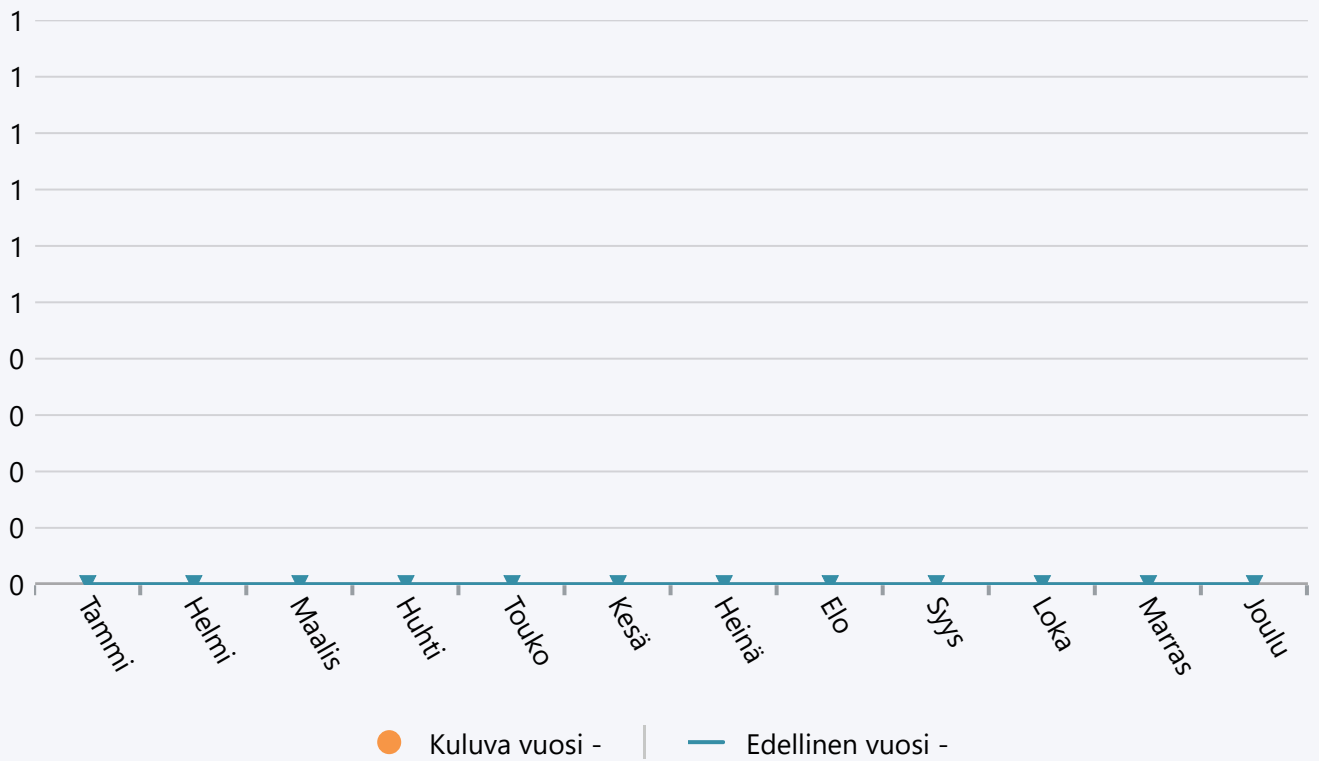
Menot 2020



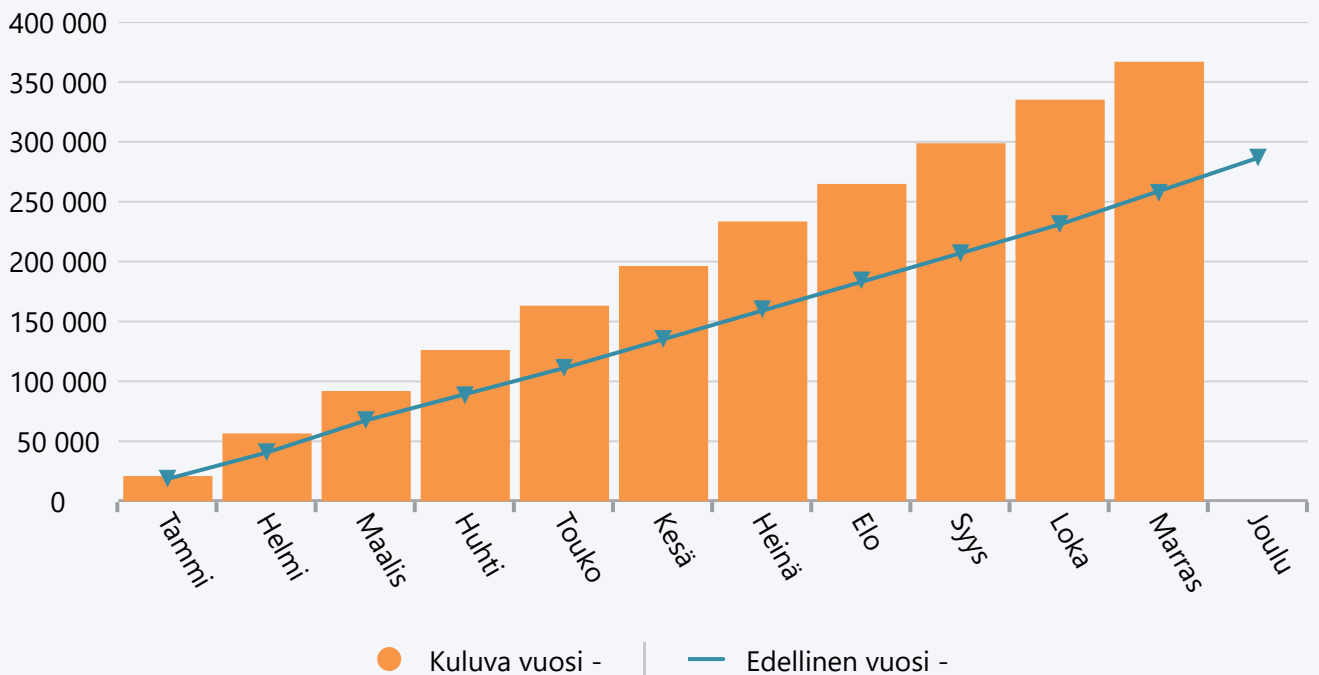
Marraskuu 2020 Yli 65 v. omaishoito

	TA 2020 +muutokset	Toteuma 2020	Ylitys/alitus	Toteuma-%	Määräraha muutos 2020	Toteuma 2019
Henkilöstökulut	-2 517	-27 073	24 556	1 075,6 %	0	-12 984
Palvelujen ostot	-2 650	-661	-1 989	25,0 %	0	-3 947
Aineet, tarvikkeet ja tavarat	-100	-6	-94	5,9 %	0	-62
Avustukset	-394 970	-339 042	-55 928	85,8 %	-166 000	-240 308
TOIMINTAKULUT	-400 237	-366 782	-33 455	91,6 %	-166 000	-257 301
TOIMINTAKATE YHTEENSÄ	-400 237	-366 782	-33 455	91,6 %	-166 000	-257 301
VUOSIKATE	-400 237	-366 782	-33 455	91,6 %	-166 000	-257 301
TILIKAUDEN TULOS	-400 237	-366 782	-33 455	91,6 %	-166 000	-257 301
YLIJÄÄMÄ / ALIJÄÄMÄ	-400 237	-366 782	-33 455	91,6 %	-166 000	-257 301

Tuotot 2020



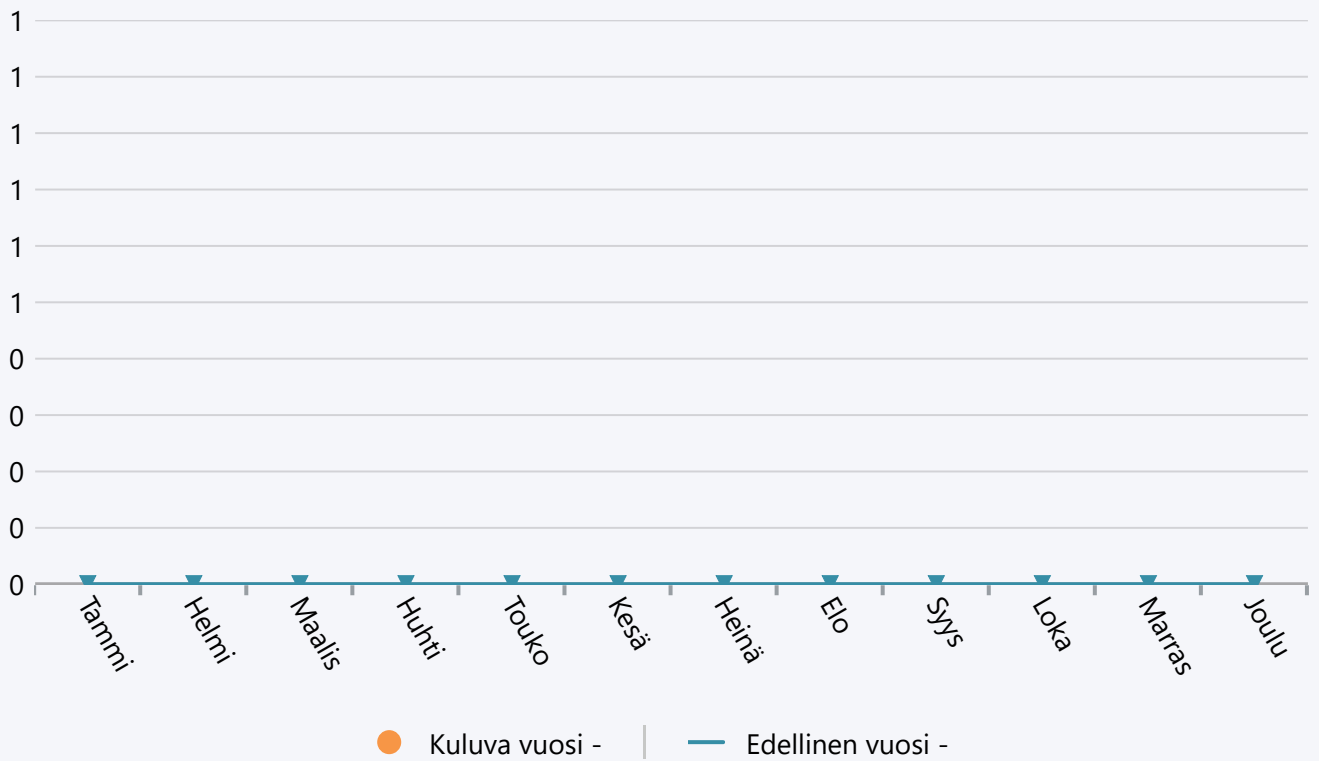
Menot 2020



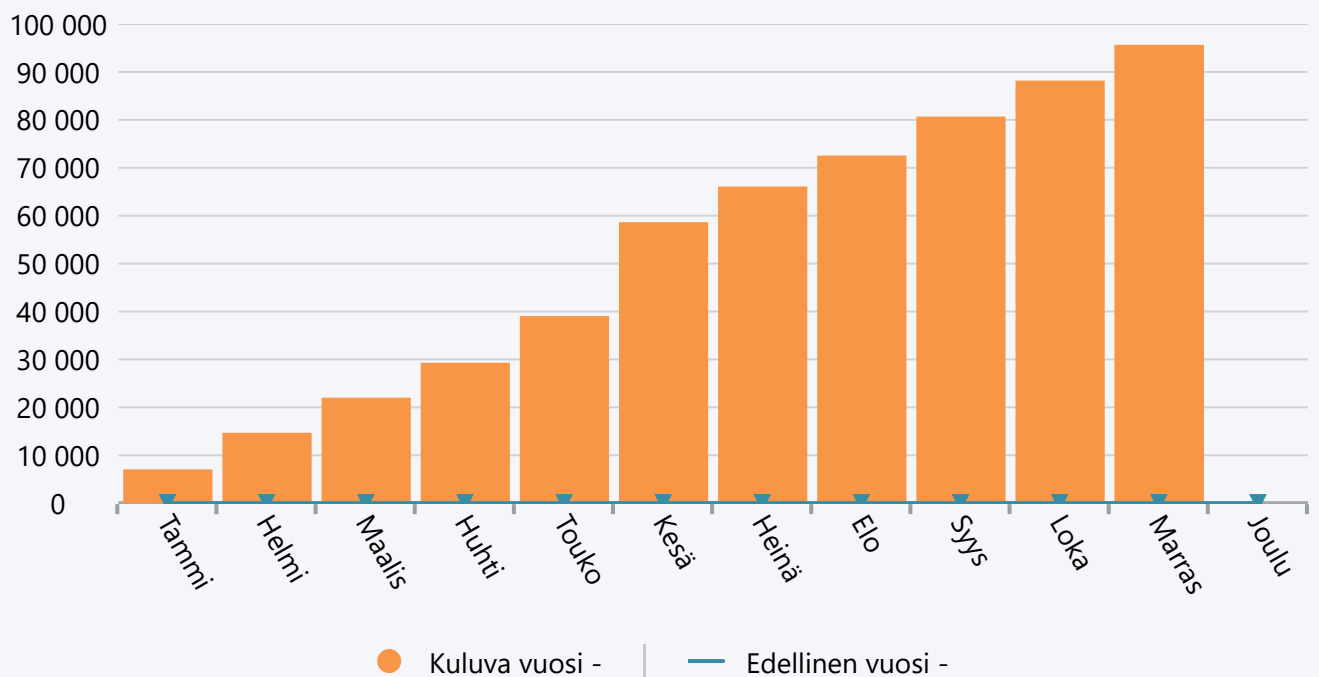
Marraskuu 2020 palveluohjaus

	TA 2020 +muutokset	Toteuma 2020	Ylitys/alitus	Toteuma-%	Määräraha muutos 2020	Toteuma 2019
Henkilöstökulut	-103 970	-92 416	-11 554	88,9 %	-28 000	0
Palvelujen ostot	-7 800	-1 799	-6 001	23,1 %	0	0
Aineet, tarvikkeet ja tavarat	-2 200	-1 426	-774	64,8 %	0	0
Avustukset	0	-7	7	0,0 %	0	0
TOIMINTAKULUT	-113 970	-95 649	-18 321	83,9 %	-28 000	0
TOIMINTAKATE YHTEENSÄ	-113 970	-95 649	-18 321	83,9 %	-28 000	0
VUOSIKATE	-113 970	-95 649	-18 321	83,9 %	-28 000	0
TILIKAUDEN TULOS	-113 970	-95 649	-18 321	83,9 %	-28 000	0
YLIJÄÄMÄ / ALIJÄÄMÄ	-113 970	-95 649	-18 321	83,9 %	-28 000	0

Tuotot 2020



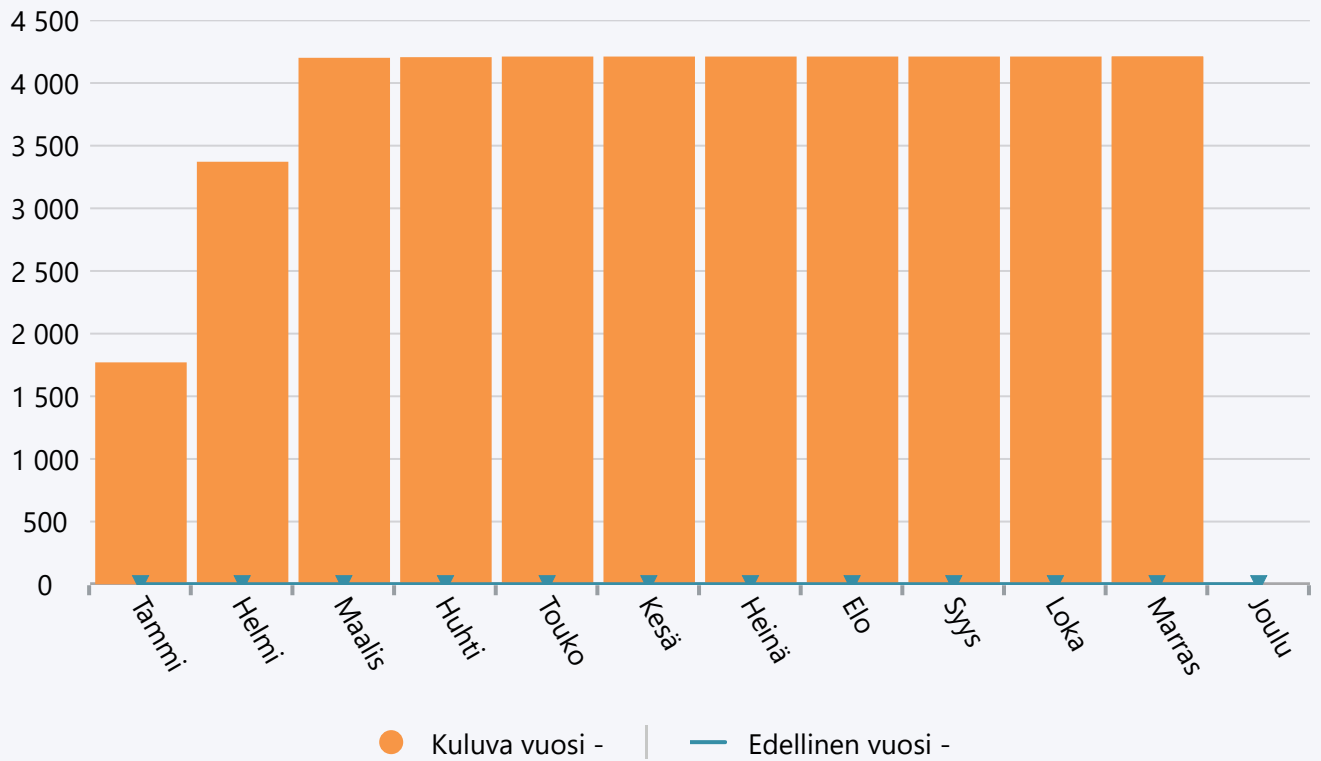
Menot 2020



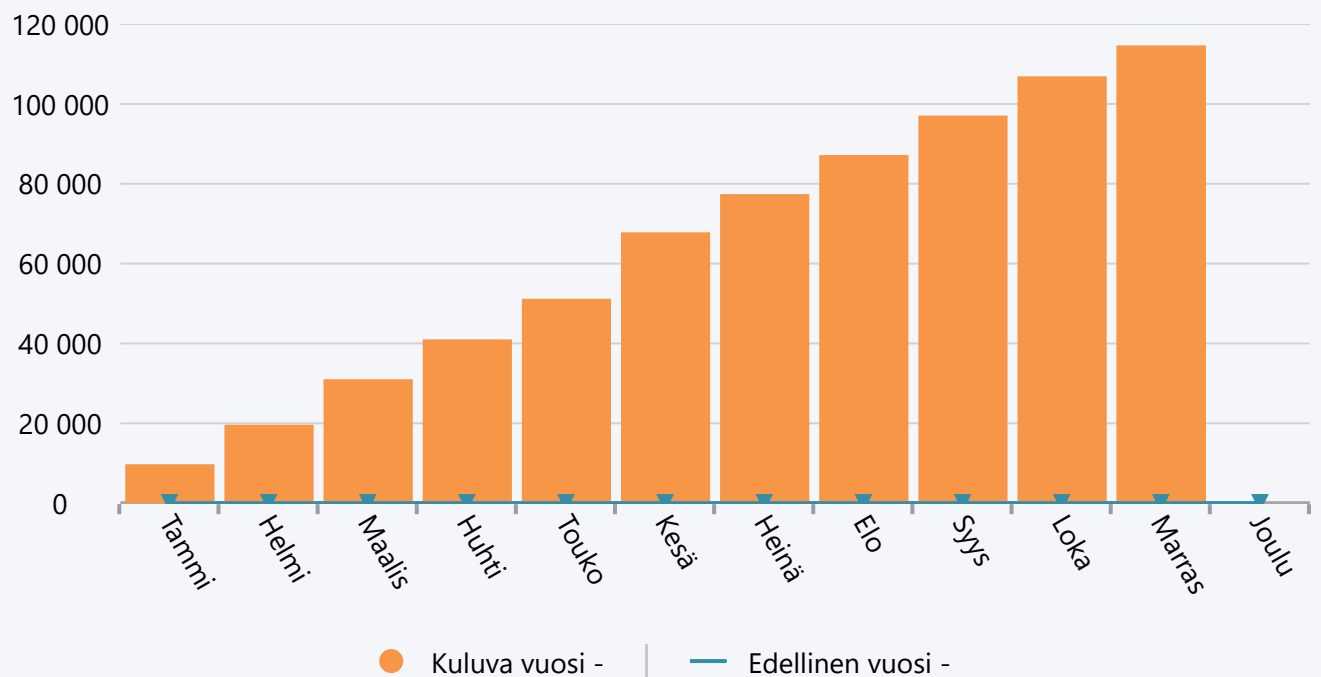
Marraskuu 2020 Päivätoiminta

	TA 2020 +muutokset	Toteuma 2020	Ylitys/alitus	Toteuma-%	Määräraha muutos 2020	Toteuma 2019
Maksutuotot	12 000	4 201	7 799	35,0 %	0	0
Muut toimintatuotot	0	10	-10	0,0 %	0	0
TOIMINTATUOTOT	12 000	4 211	7 789	35,1 %	0	0
Henkilöstökulut	-125 920	-108 447	-17 473	86,1 %	0	0
Palvelujen ostot	-29 600	-3 924	-25 676	13,3 %	0	0
Aineet, tarvikkeet ja tavarat	-8 150	-2 224	-5 926	27,3 %	0	0
TOIMINTAKULUT	-163 670	-114 596	-49 074	70,0 %	0	0
TOIMINTAKATE YHTEENSÄ	-151 670	-110 384	-41 286	72,8 %	0	0
VUOSIKATE	-151 670	-110 384	-41 286	72,8 %	0	0
TILIKAUDEN TULOS	-151 670	-110 384	-41 286	72,8 %	0	0
YLIJÄÄMÄ / ALIJÄÄMÄ	-151 670	-110 384	-41 286	72,8 %	0	0

Tuotot 2020



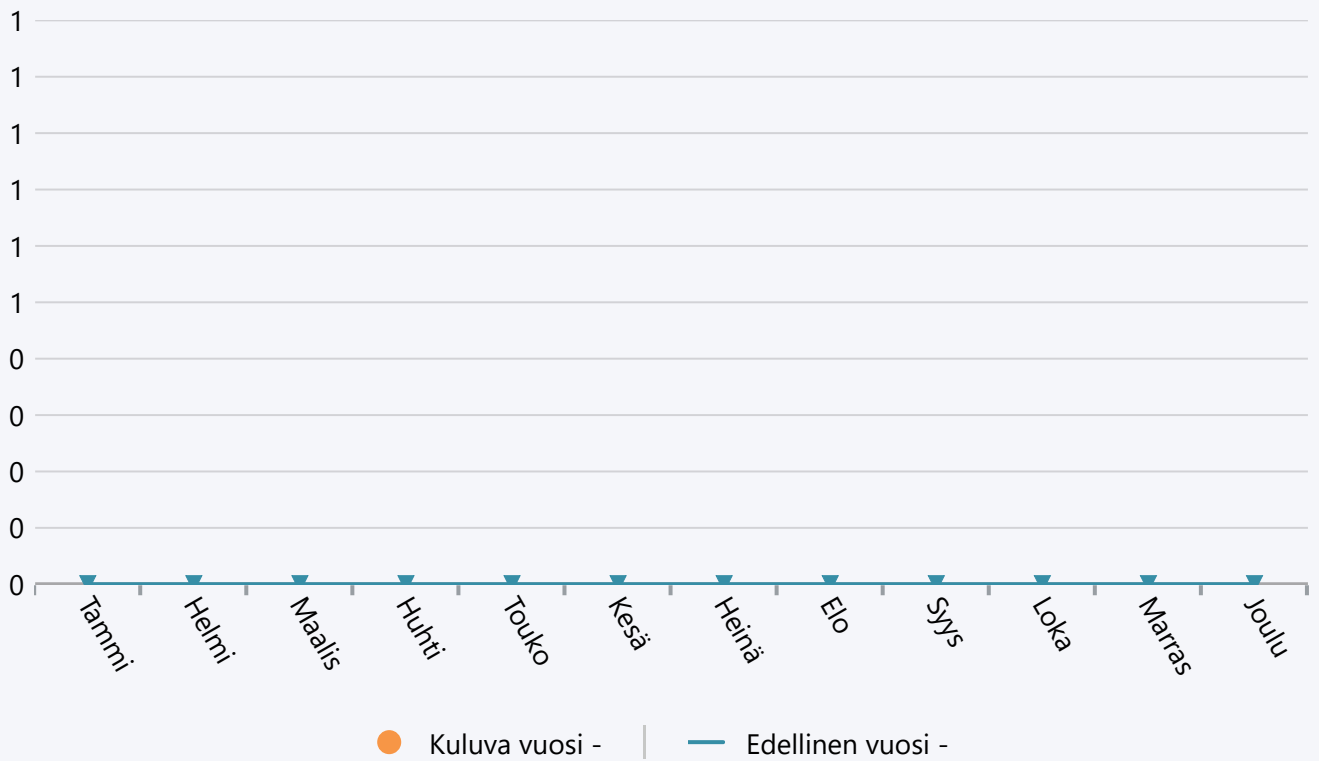
Menot 2020



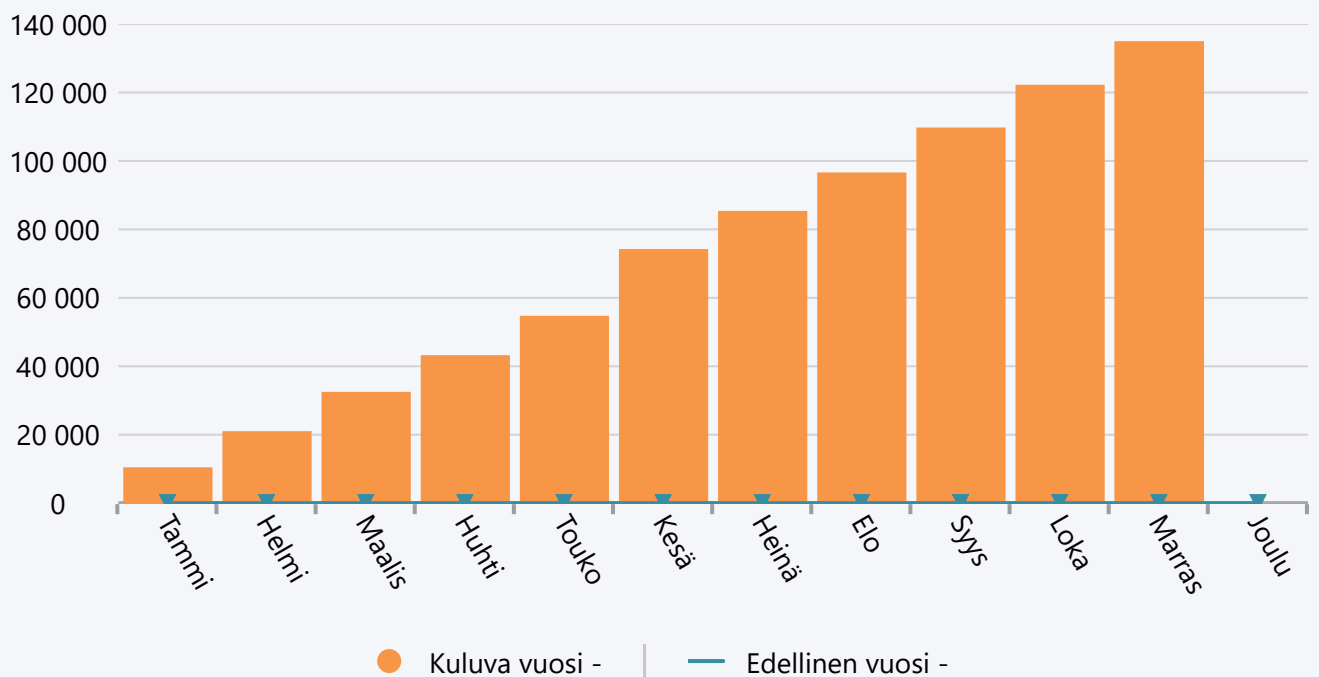
Marraskuu 2020 Kuntoutus

	TA 2020 +muutokset	Toteuma 2020	Ylitys/alitus	Toteuma-%	Määräraha muutos 2020	Toteuma 2019
Henkilöstökulut	-128 450	-125 186	-3 264	97,5 %	0	0
Palvelujen ostot	-6 500	-2 791	-3 709	42,9 %	0	0
Aineet, tarvikkeet ja tavarat	-11 400	-6 950	-4 450	61,0 %	6 400	0
TOIMINTAKULUT	-146 350	-134 928	-11 422	92,2 %	6 400	0
TOIMINTAKATE YHTEENSÄ	-146 350	-134 928	-11 422	92,2 %	6 400	0
VUOSIKATE	-146 350	-134 928	-11 422	92,2 %	6 400	0
TILIKAUDEN TULOS	-146 350	-134 928	-11 422	92,2 %	6 400	0
YLIJÄÄMÄ / ALIJÄÄMÄ	-146 350	-134 928	-11 422	92,2 %	6 400	0

Tuotot 2020



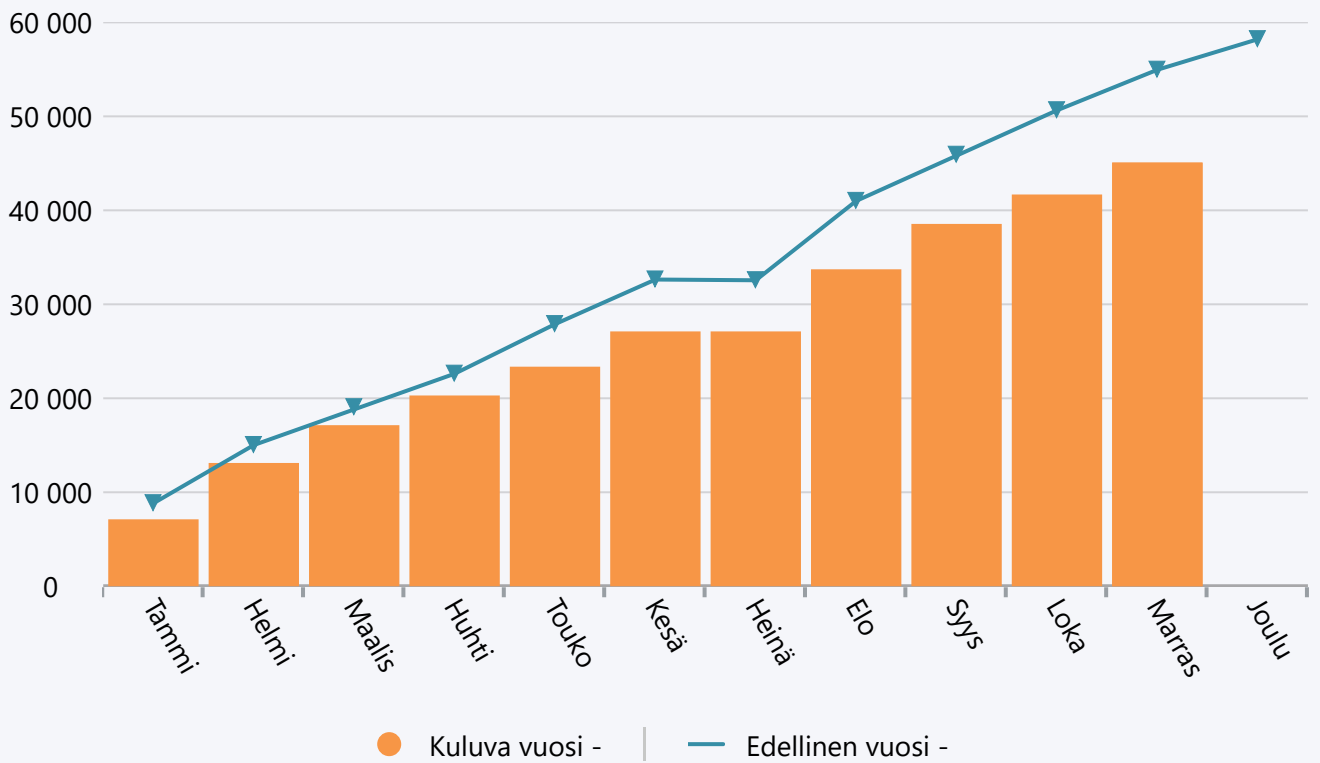
Menot 2020



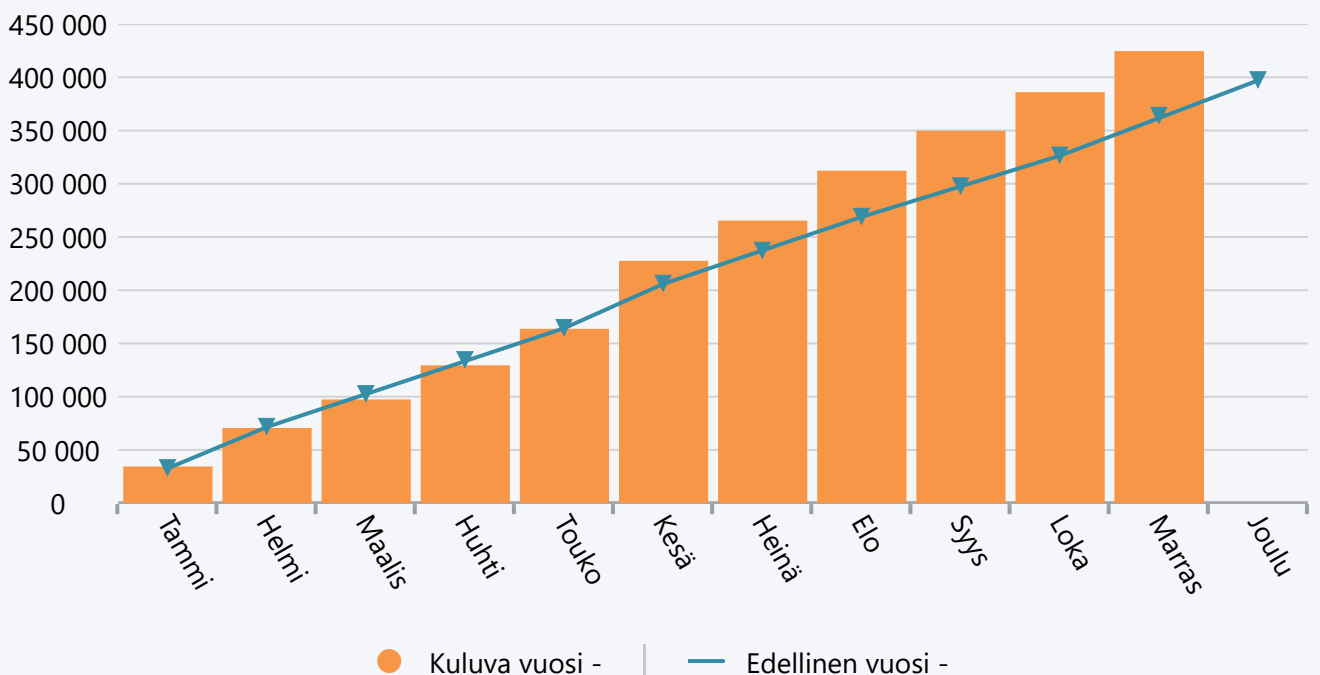
Marraskuu 2020 Intervalli

	TA 2020 +muutokset	Toteuma 2020	Ylitys/alitus	Toteuma-%	Määräraha muutos 2020	Toteuma 2019
Maksutuotot	65 000	45 039	19 961	69,3 %	0	54 957
Muut toimintatuotot	0	39	-39	0,0 %	0	0
TOIMINTATUOTOT	65 000	45 079	19 921	69,4 %	0	54 957
Henkilöstökulut	-418 660	-380 796	-37 864	91,0 %	-70 000	-316 499
Palvelujen ostot	-24 660	-19 496	-5 164	79,1 %	0	-28 414
Aineet, tarvikkeet ja tavarat	-33 570	-24 136	-9 434	71,9 %	-11 000	-18 880
TOIMINTAKULUT	-476 890	-424 428	-52 462	89,0 %	-81 000	-363 792
TOIMINTAKATE YHTEENSÄ	-411 890	-379 349	-32 541	92,1 %	-81 000	-308 835
Rahoitustuotot ja -kulut	0	45	-45	0,0 %	0	0
VUOSIKATE	-411 890	-379 304	-32 586	92,1 %	-81 000	-308 835
TILIKAUDEN TULOS	-411 890	-379 304	-32 586	92,1 %	-81 000	-308 835
YLIJÄÄMÄ / ALIJÄÄMÄ	-411 890	-379 304	-32 586	92,1 %	-81 000	-308 835

Tuotot 2020



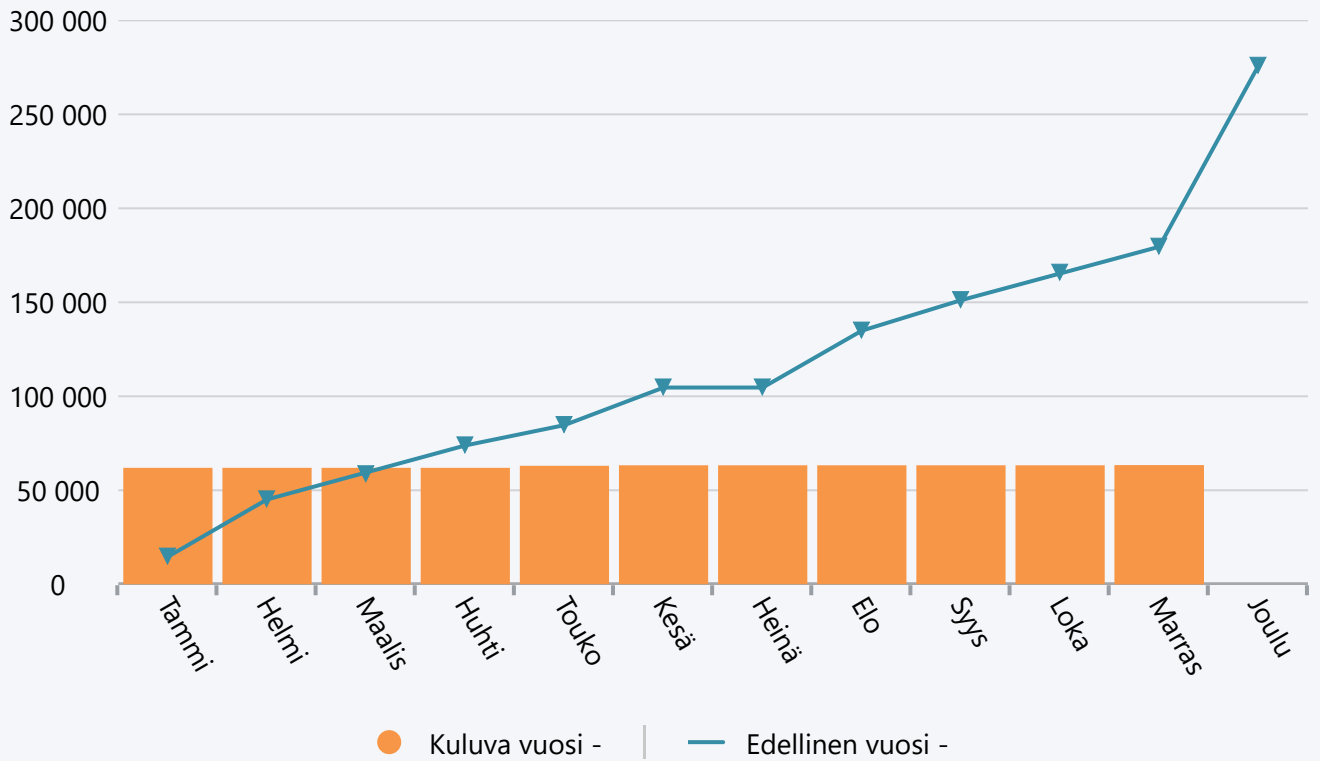
Menot 2020



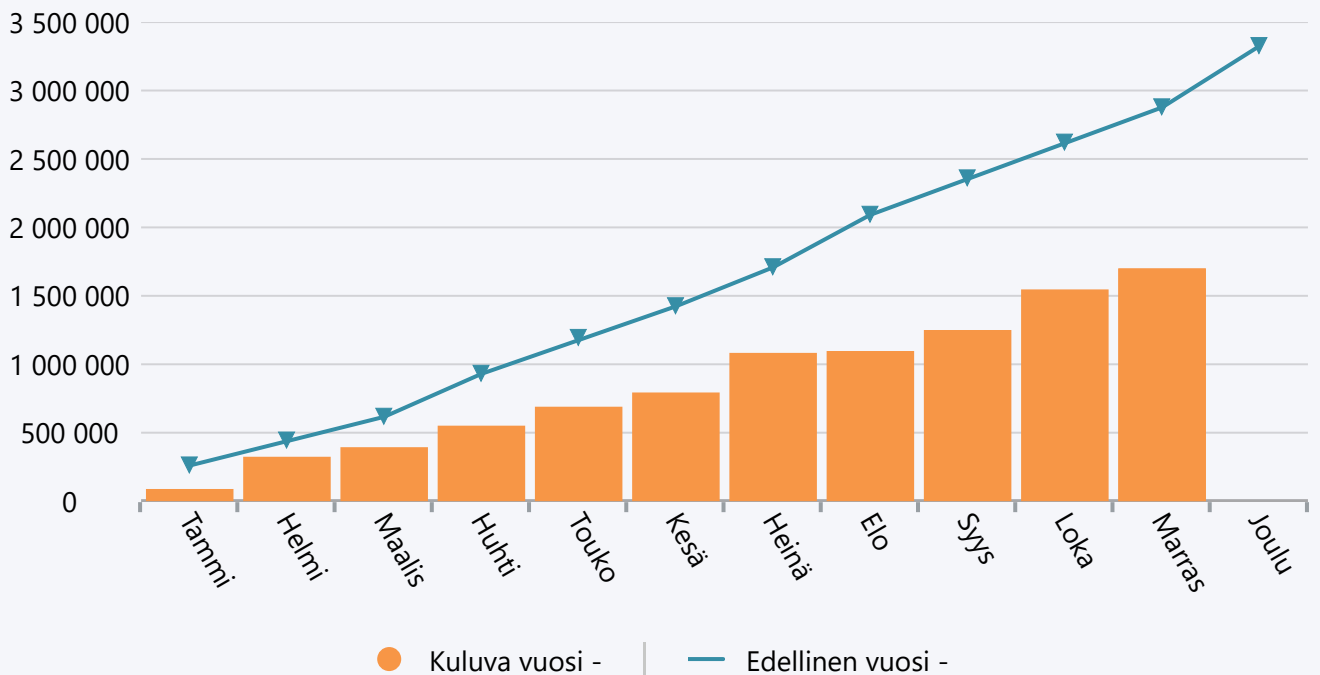
Marraskuu 2020 Tehostettu palveluasuminen

	TA 2020 +muutokset	Toteuma 2020	Ylitys/alitus	Toteuma-%	Määräraha muutos 2020	Toteuma 2019
Myyntituotot	46 650	1 667	44 983	3,6 %	0	12 295
Maksutuotot	0	14 975	-14 975	0,0 %	0	167 255
Tuet ja avustukset	46 650	46 650	0	100,0 %	0	0
Muut toimintatuotot	0	2	-2	0,0 %	0	1
TOIMINTATUOTOT	93 300	63 293	30 007	67,8 %	0	179 552
Henkilöstökulut	0	-27 199	27 199	0,0 %	0	-1 348 812
Palvelujen ostot	-813 000	-566 940	-246 060	69,7 %	8 600	-707 581
Aineet, tarvikkeet ja tavarat	0	-185	185	0,0 %	0	-18 643
Avustukset	-1 030 000	-1 105 508	75 508	107,3 %	-180 000	-801 559
Muut toimintakulut	0	0	0	0,0 %	0	-134
TOIMINTAKULUT	-1 843 000	-1 699 832	-143 168	92,2 %	-171 400	-2 876 728
TOIMINTAKATE YHTEENSÄ	-1 749 700	-1 636 539	-113 161	93,5 %	-171 400	-2 697 177
VUOSIKATE	-1 749 700	-1 636 539	-113 161	93,5 %	-171 400	-2 697 177
TILIKAUDEN TULOS	-1 749 700	-1 636 539	-113 161	93,5 %	-171 400	-2 697 177
YLIJÄÄMÄ / ALIJÄÄMÄ	-1 749 700	-1 636 539	-113 161	93,5 %	-171 400	-2 697 177

Tuotot 2020



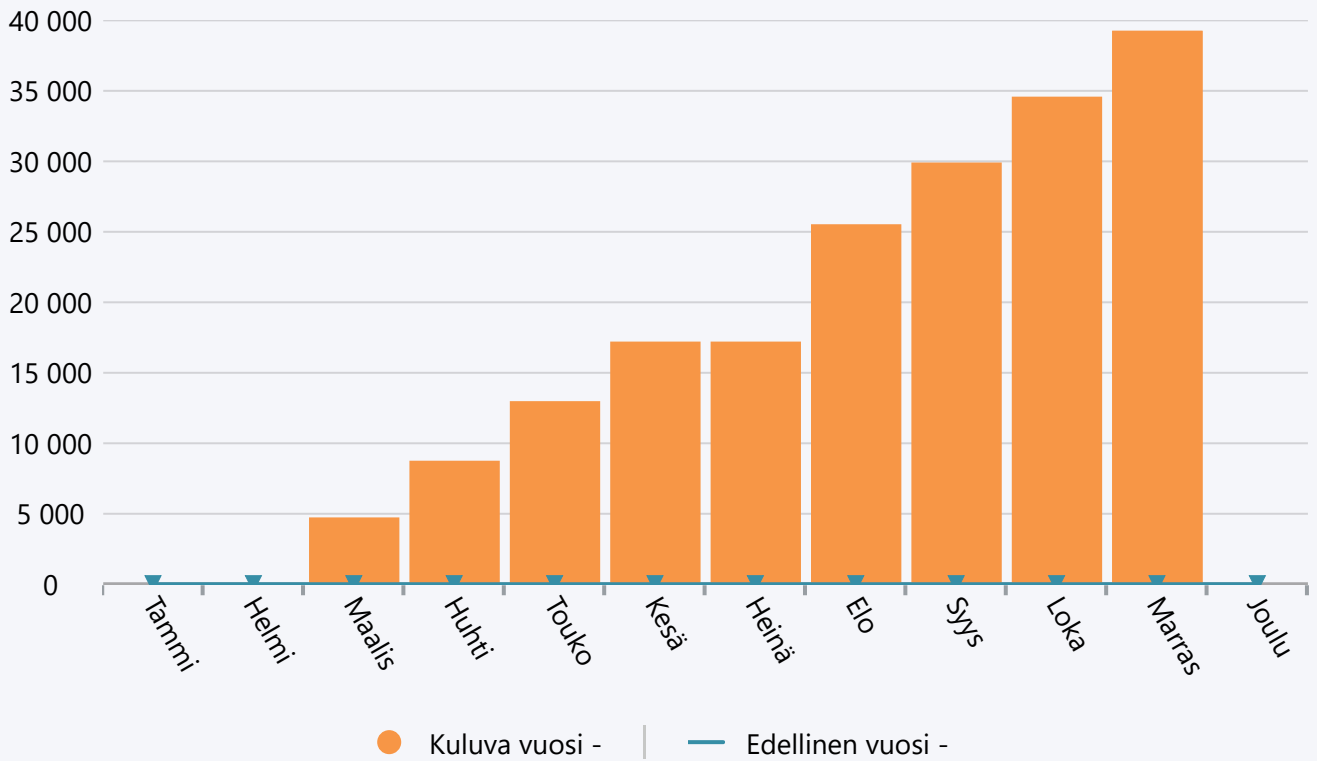
Menot 2020



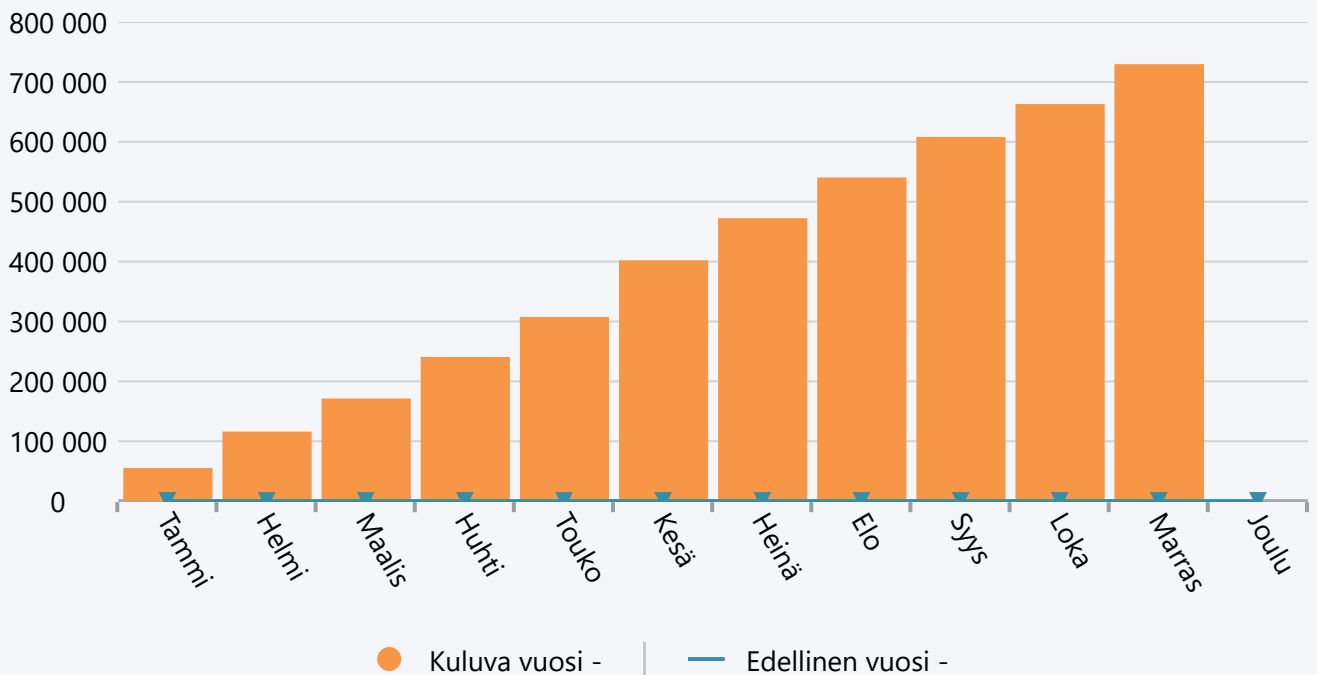
Marraskuu 2020 Karpalo

	TA 2020 +muutokset	Toteuma 2020	Ylitys/alitus	Toteuma-%	Määräraha muutos 2020	Toteuma 2019
Maksutuotot	54 000	39 260	14 740	72,7 %	0	0
TOIMINTATUOTOT	54 000	39 260	14 740	72,7 %	0	0
Henkilöstökulut	-709 420	-676 959	-32 461	95,4 %	0	0
Palvelujen ostot	-25 530	-21 116	-4 414	82,7 %	0	0
Aineet, tarvikkeet ja tavarat	-11 950	-31 133	19 183	260,5 %	0	0
Muut toimintakulut	-300	-81	-219	26,9 %	0	0
TOIMINTAKULUT	-747 200	-729 288	-17 912	97,6 %	0	0
TOIMINTAKATE YHTEENSÄ	-693 200	-690 029	-3 171	99,5 %	0	0
VUOSIKATE	-693 200	-690 029	-3 171	99,5 %	0	0
TILIKAUDEN TULOS	-693 200	-690 029	-3 171	99,5 %	0	0
YLIJÄÄMÄ / ALIJÄÄMÄ	-693 200	-690 029	-3 171	99,5 %	0	0

Tuotot 2020



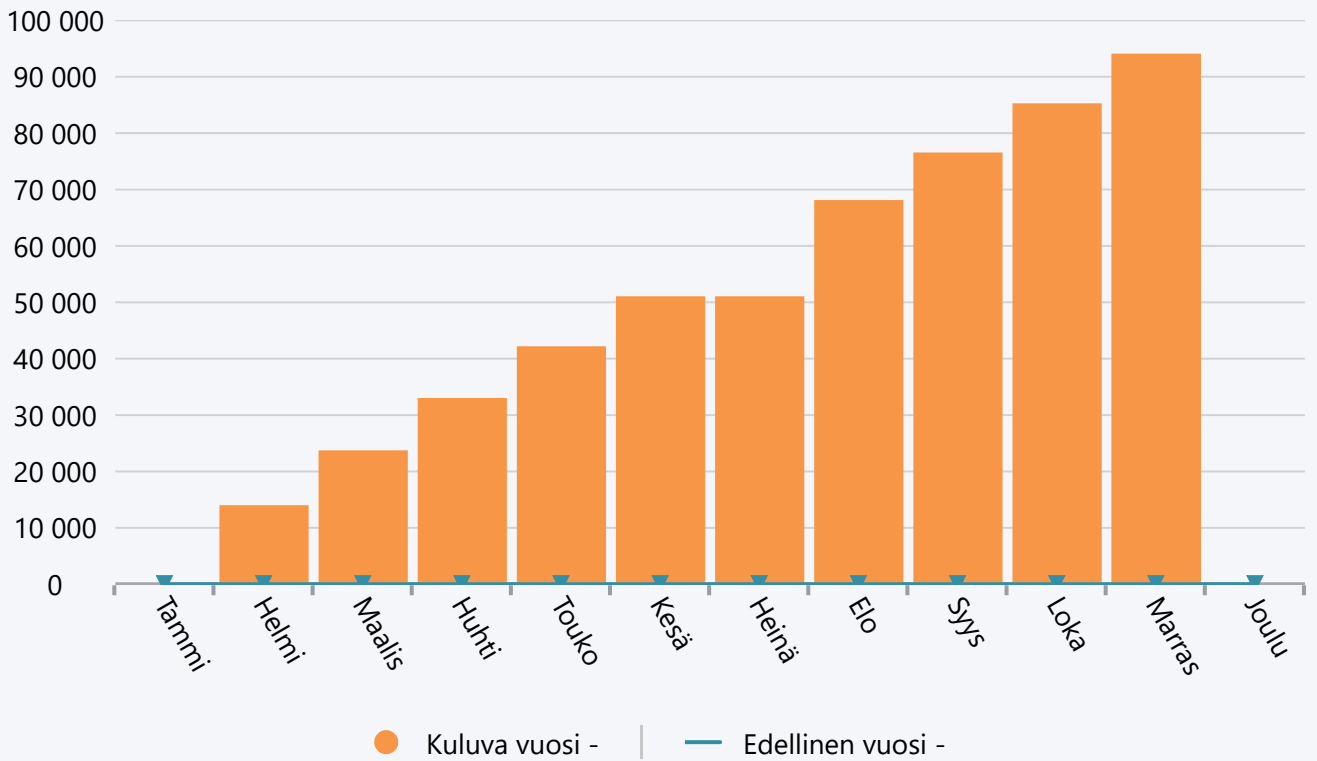
Menot 2020



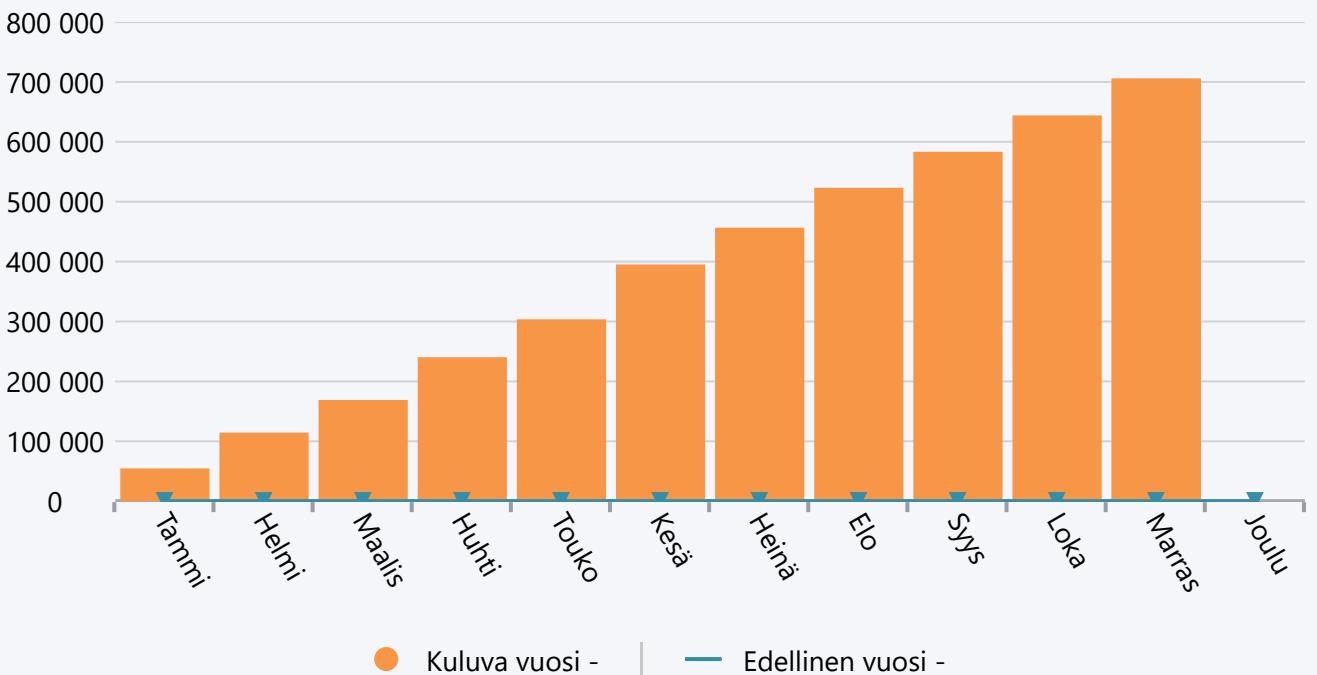
Marraskuu 2020 Suvanto

	TA 2020 +muutokset	Toteuma 2020	Ylitys/alitus	Toteuma-%	Määräraha muutos 2020	Toteuma 2019
Maksutuotot	50 000	94 072	-44 072	188,1 %	0	0
TOIMINTATUOTOT	50 000	94 072	-44 072	188,1 %	0	0
Henkilöstökulut	-822 470	-655 867	-166 603	79,7 %	0	0
Palvelujen ostot	-25 527	-20 682	-4 845	81,0 %	0	0
Aineet, tarvikkeet ja tavarat	-11 950	-29 010	17 060	242,8 %	0	0
Muut toimintakulut	-300	-28	-272	9,3 %	0	0
TOIMINTAKULUT	-860 247	-705 587	-154 660	82,0 %	0	0
TOIMINTAKATE YHTEENSÄ	-810 247	-611 514	-198 733	75,5 %	0	0
VUOSIKATE	-810 247	-611 514	-198 733	75,5 %	0	0
TILIKAUDEN TULOS	-810 247	-611 514	-198 733	75,5 %	0	0
YLIJÄÄMÄ / ALIJÄÄMÄ	-810 247	-611 514	-198 733	75,5 %	0	0

Tuotot 2020



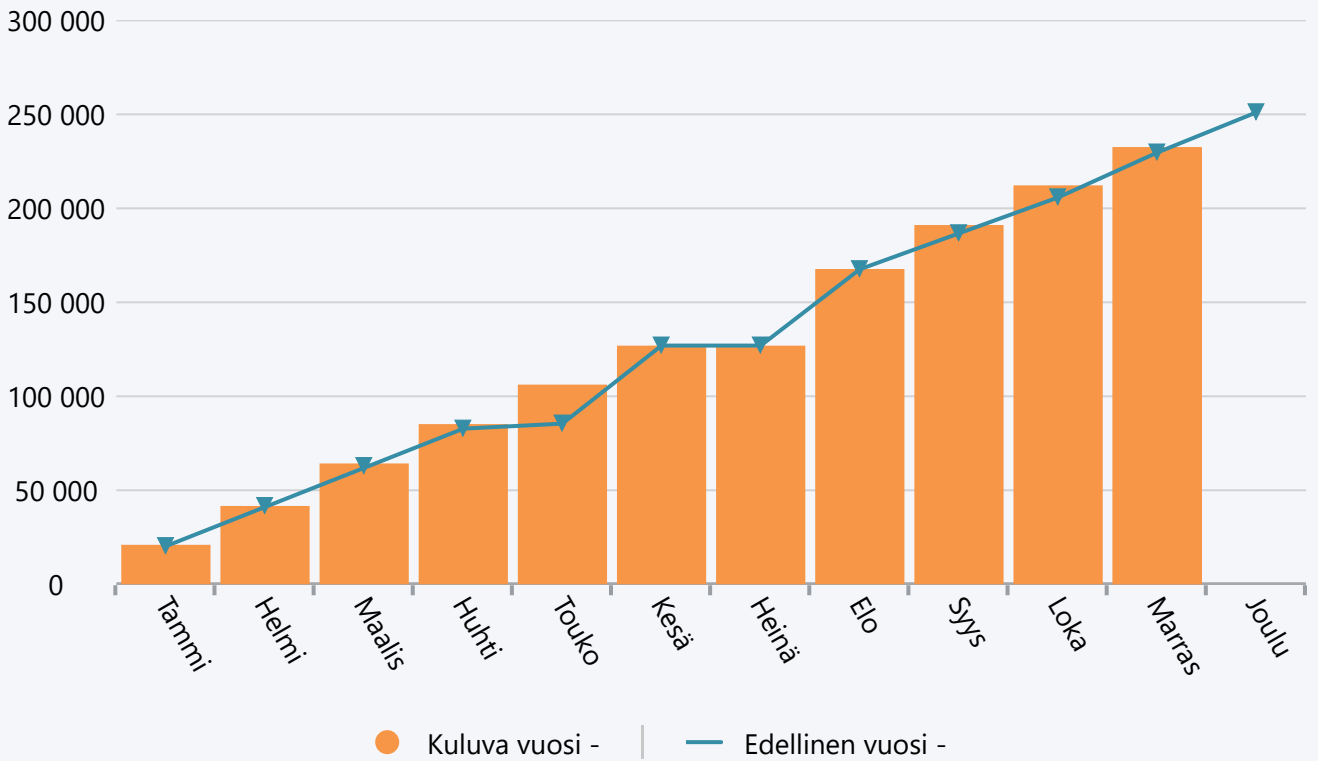
Menot 2020



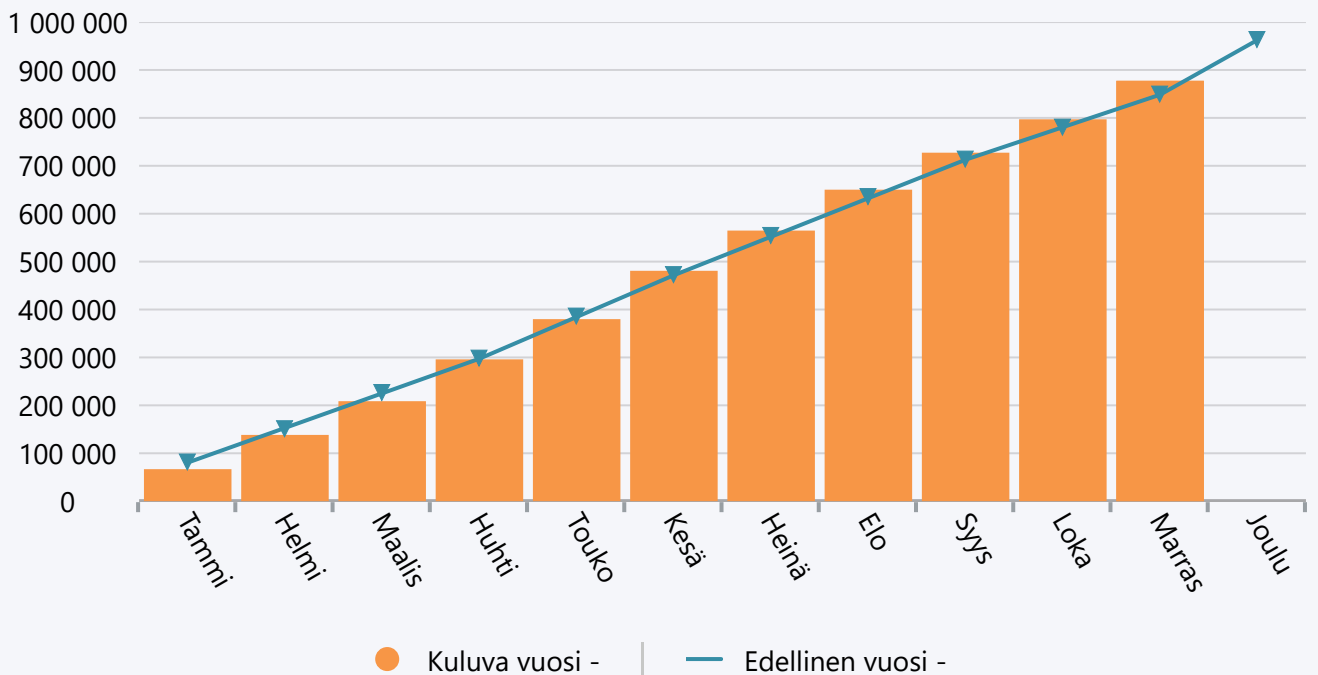
Marraskuu 2020 Pitkäaikainen laitoshoidto

	TA 2020 +muutokset	Toteuma 2020	Ylitys/alitus	Toteuma-%	Määräraha muutos 2020	Toteuma 2019
Maksutuotot	260 000	232 507	27 493	89,4 %	0	229 660
Muut toimintatuotot	0	11	-11	0,0 %	0	5
TOIMINTATUOTOT	260 000	232 518	27 482	89,4 %	0	229 665
Henkilöstökulut	-856 417	-780 597	-75 820	91,1 %	0	-761 118
Palvelujen ostot	-47 772	-34 692	-13 080	72,6 %	0	-43 577
Aineet, tarvikkeet ja tavarat	-102 360	-62 118	-40 242	60,7 %	-50 000	-43 755
TOIMINTAKULUT	-1 006 549	-877 407	-129 142	87,2 %	-50 000	-848 450
TOIMINTAKATE YHTEENSÄ	-746 549	-644 889	-101 660	86,4 %	-50 000	-618 785
VUOSIKATE	-746 549	-644 889	-101 660	86,4 %	-50 000	-618 785
TILIKAUDEN TULOS	-746 549	-644 889	-101 660	86,4 %	-50 000	-618 785
YLIJÄÄMÄ / ALIJÄÄMÄ	-746 549	-644 889	-101 660	86,4 %	-50 000	-618 785

Tuotot 2020



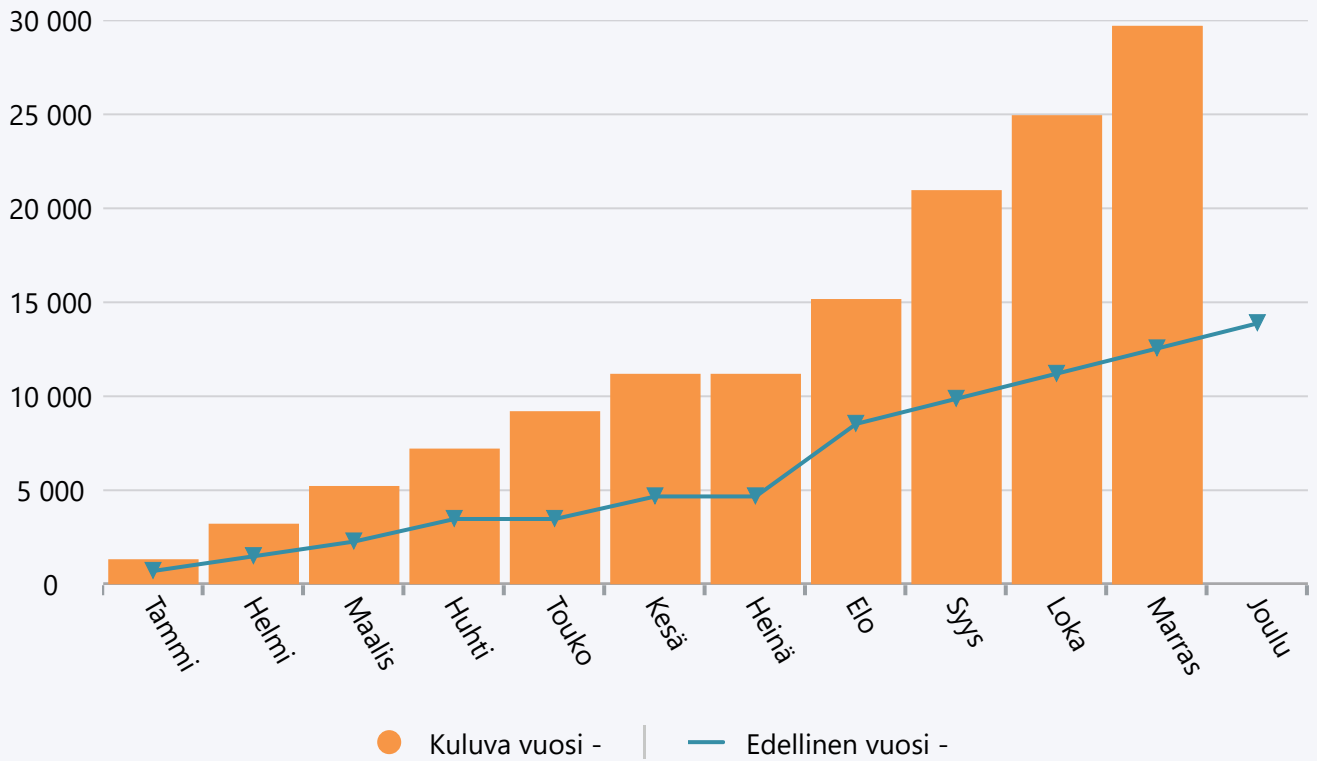
Menot 2020



Marraskuu 2020 Ikäihmisten perhehoito

	TA 2020 +muutokset	Toteuma 2020	Ylitys/alitus	Toteuma-%	Määräraha muutos 2020	Toteuma 2019
Maksutuotot	9 200	29 706	-20 506	322,9 %	0	12 544
TOIMINTATUOTOT	9 200	29 706	-20 506	322,9 %	0	12 544
Henkilöstökulut	0	-6 302	6 302	0,0 %	0	-2 178
Palvelujen ostot	-41 700	-51 705	10 005	124,0 %	-20 000	-21 864
Aineet, tarvikkeet ja tavarat	-1 900	-2 883	983	151,7 %	0	-754
TOIMINTAKULUT	-43 600	-60 890	17 290	139,7 %	-20 000	-24 796
TOIMINTAKATE YHTEENSÄ	-34 400	-31 184	-3 216	90,7 %	-20 000	-12 252
VUOSIKATE	-34 400	-31 184	-3 216	90,7 %	-20 000	-12 252
TILIKAUDEN TULOS	-34 400	-31 184	-3 216	90,7 %	-20 000	-12 252
YLIJÄÄMÄ / ALIJÄÄMÄ	-34 400	-31 184	-3 216	90,7 %	-20 000	-12 252

Tuotot 2020



Menot 2020

