

Lokakuu 2020

	TA 2020 +muutokset	Toteuma 2020	Ylitys/alitus	Toteuma-%	TA muutos 2020	Toteuma 2019
3001 Vesi- ja jätevesimaksut	1 070 000	823 513	246 487	77,0 %	0	725 400
3003 Vesihuollon liittymismaksut	47 250	77 500	-30 250	164,0 %	0	55 500
3004 Muut vesihuollon myyntituotot	7 000	11 969	-4 969	171,0 %	0	10 491
3015 Kaukolämmön myyntituotot	230 000	216 894	13 106	94,3 %	0	188 441
3060 Metsän myyntituotot	90 000	109 344	-19 344	121,5 %	0	122 380
Liiketoiminnan myyntituotot	1 444 250	1 239 220	205 030	85,8 %	0	1 102 212
3088 Sotilasvammalain muk.korv.	61 220	76 702	-15 482	125,3 %	0	29 168
Täydet valtiolta saadut korvaukset	61 220	76 702	-15 482	125,3 %	0	29 168
3100 Kotikuntakorvaukset	232 734	187 080	45 654	80,4 %	0	198 120
3109 Myyntituotot kunnilta	350 000	153 455	196 545	43,8 %	0	382 310
Korvaukset kunnilta ja kuntayhteisöiltä	582 734	340 535	242 199	58,4 %	0	580 430
3130 Oppisopimuskoul. korvaus	110	650	-540	590,9 %	0	380
3137 Ruokapalvelujen myyntitulot	418 120	340 828	77 292	81,5 %	0	359 432
3139 Henkilöstön maks. ateriakorv.	19 000	14 598	4 402	76,8 %	0	18 977
3140 Muut myyntituotot	74 200	48 649	25 551	65,6 %	0	70 098
Muut suoritteiden myyntituotot	511 430	404 725	106 705	79,1 %	0	448 887
Myyntituotot	2 599 634	2 061 182	538 452	79,3 %	0	2 160 697
3240 Muut terveydenh. palv.maksut	39 000	14 442	24 558	37,0 %	0	14 173
Terveydenhuollon maksut	39 000	14 442	24 558	37,0 %	0	14 173
3252 Kotipalvelumaksut	363 500	364 944	-1 444	100,4 %	0	368 100
3257 Hoitopäivähoitomaksut	334 200	280 166	54 034	83,8 %	0	267 662
3261 Muut sosiaalitoimen maksut	195 600	143 987	51 613	73,6 %	0	177 512
Sosiaalitoimen maksut	893 300	789 097	104 203	88,3 %	0	813 274
3270 Ylioppilaskirjoitusmaksut	13 000	0	13 000	0,0 %	0	0
3275 Muut opetus- ja kult.t.maks.	251 905	64 371	187 534	25,6 %	0	92 827
Opetus- ja kulttuuritoimen maksut	264 905	64 371	200 534	24,3 %	0	92 827
3280 Varhaiskasv. asiakasmaksut	560 000	358 530	201 470	64,0 %	0	396 051
3285 Rak.valvonta- ja tark.maks	86 300	75 050	11 250	87,0 %	0	98 526
Yhdyskuntapalvelun maksut	646 300	433 580	212 720	67,1 %	0	494 577
3294 Muut palvelumaksut	19 400	31 133	-11 733	160,5 %	0	36 711
Muut palvelumaksut	19 400	31 133	-11 733	160,5 %	0	36 711
Maksutuotot	1 862 905	1 332 624	530 281	71,5 %	0	1 451 562
3300 Työllistämistuki valtiolta	98 500	44 881	53 619	45,6 %	0	86 239
3301 Muut tuet ja av. valtiolta	263 700	626 083	-362 383	237,4 %	0	1 042 299
3310 Tuet ja av. Euroopan Unioni	29 700	0	29 700	0,0 %	0	0
3315 Muut tuet ja avustukset muilta	3 000	0	3 000	0,0 %	0	0
3320 Yhdistymisavustus valtiolta	0	0	0	0,0 %	0	600 000
3327 Valtion korvaus kunt. työtoim.	48 000	9 838	38 162	20,5 %	0	18 939
3330 Kelan korvaus työterveyshuoll.	145 500	0	145 500	0,0 %	35 000	0
3335 Muut tuet ja avustukset	400	4 605	-4 205	1 151,3 %	0	0
Tuet ja avustukset	588 800	685 407	-96 607	116,4 %	35 000	1 747 476
3410 Asuntojen vuokrat	540 000	412 783	127 217	76,4 %	0	445 449
3420 Muiden rakennusten vuokrat	440 000	369 814	70 186	84,0 %	0	381 887
3430 Maa- ja vesialueiden vuokrat	130 000	65 614	64 386	50,5 %	0	106 236
3450 Koneiden ja laitteiden vuokrat	23 000	15 405	7 595	67,0 %	0	19 256
3460 Muut vuokratuotot	537 340	84 989	452 351	15,8 %	0	54 583
Vuokratuotot	1 670 340	948 605	721 735	56,8 %	0	1 007 411
3525 Perustoimeentulotuen tak.per	0	568	-568	0,0 %	0	1 043

Lokakuu 2020

	TA 2020 +muutokset	Toteuma 2020	Ylitys/alitus	Toteuma-%	TA muutos 2020	Toteuma 2019
3526 Täyd. ja ehk. toim.tt tak.per.	1 000	581	419	58,1 %	0	1 757
3530 Perintämaksu	120	3 766	-3 646	3 138,3 %	0	3 620
3540 Muut toimintatuotot	11 500	19 757	-8 257	171,8 %	0	38 042
Muut toimintatuotot	12 620	24 673	-12 053	195,5 %	0	44 462
Muut toimintatuotot	1 682 960	973 278	709 682	57,8 %	0	1 051 873
TOIMINTATUOTOT	6 734 299	5 052 492	1 681 807	75,0 %	35 000	6 411 608
4001 Vakinaisten palkat KuEL	-16 052 404	-11 926 213	-4 126 191	74,3 %	-37 000	-11 567 475
4002 Tilapäisten palkat KuEL	-915 482	-1 627 620	712 138	177,8 %	-80 000	-1 607 268
4003 Erilliskorvaukset KuEL	-1 017 100	-829 720	-187 380	81,6 %	0	-902 562
4004 Sairauslomasijaiset KuEL	-254 986	-236 477	-18 509	92,7 %	-16 000	-430 335
4005 Vuosiloma- ja muut sij.KuEL	-1 189 938	-1 587 294	397 356	133,4 %	-210 000	-1 536 913
4006 Opettajien palkat VaEL	-2 692 000	-1 964 451	-727 549	73,0 %	0	-1 933 695
4007 Opettajien sijaist.palkat VaEL	-37 400	-35 973	-1 427	96,2 %	0	-32 318
4008 Opett.sair.lomasij palkat VaEL	-1 000	-9 497	8 497	949,7 %	0	-37 932
4009 Opettajien erilliskorv. VaEL	-4 800	-11 273	6 473	234,8 %	0	-18 252
4010 Työllistämispalkat KuEL	-170 000	-96 723	-73 277	56,9 %	0	-184 775
4011 Viranhalt. kokouspalkkiot	-35 400	-19 200	-16 201	54,2 %	0	-13 190
4012 Luottamush. kokous- ja vuosip	-132 500	-72 381	-60 119	54,6 %	0	-86 410
4013 Asiantuntijapalkkiot SOTU	-20 000	-22 187	2 187	110,9 %	0	-27 314
4020 Ravintoetukorvaukset, alv	-1 800	-13 002	11 202	722,4 %	0	-14 435
4021 Puhelinetukorvaukset	-13 100	-12 264	-836	93,6 %	0	-13 119
4025 Luontoisedut tulo	13 100	25 267	-12 167	192,9 %	0	27 554
4070 Siivilipalvelusm. päivärahat	0	-3 780	3 780	0,0 %	0	-184
Palkat ja palkkiot	-22 524 810	-18 442 788	-4 082 022	81,9 %	-343 000	-18 378 623
4100 KuEL-maksu palkkaperusteinen	-3 604 580	-2 858 787	-745 793	79,3 %	0	-2 835 598
4102 KuEL-maksu eläkemenoperust.	-843 729	-707 695	-136 034	83,9 %	0	-756 833
4103 KuEL-maksu varhe	0	0	0	0,0 %	0	1 982
4105 VaEL-maksu opettajat	-511 470	-351 635	-159 835	68,7 %	0	-388 219
Eläkekulut	-4 959 779	-3 918 118	-1 041 661	79,0 %	0	-3 978 668
4150 Työnantajan sairausvakuutusmaks	-297 080	-243 861	-53 219	82,1 %	0	-139 118
4160 Työttömyysvakuutusmaksut	0	-289 256	289 256	0,0 %	0	-344 885
4170 Tapaturmavakuutusmaksut	-65 870	-152 303	86 433	231,2 %	0	-70 679
4180 Taloudell.tuen maksuosuus Keva	-8 590	0	-8 590	0,0 %	0	0
Muut henkilösivukulut	-371 540	-685 420	313 880	184,5 %	0	-554 682
Henkilösivukulut	-5 331 319	-4 603 538	-727 781	86,3 %	0	-4 533 350
4230 Sairausvakuutuskorvaukset	0	288 187	-288 187	0,0 %	0	340 566
4240 Tapaturmakorvaukset	0	9 216	-9 216	0,0 %	0	27 756
4260 Muut henkilöstömenojen korj.er	0	36 080	-36 080	0,0 %	0	33 843
Henkilöstökorvaukset	0	333 483	-333 483	0,0 %	0	402 165
Henkilöstökulut	-27 856 129	-22 712 843	-5 143 286	81,5 %	-343 000	-22 509 808
4301 Asiakaspalv.ostot kunnilta	-1 337 188	-847 388	-489 800	63,4 %	0	-836 874
4310 Asiakaspalv.ostot kuntayhtymil	-19 326 741	-16 543 866	-2 782 875	85,6 %	-384 000	-16 638 507
4311 Asiakaspalv.ostot muilta	-4 408 841	-3 688 891	-719 950	83,7 %	-1 089 400	-3 937 906
4328 Perhehoitajien palkkiot	-147 000	-107 082	-39 918	72,8 %	-20 000	-101 705
Asiakaspalvelujen ostot	-25 219 770	-21 187 227	-4 032 543	84,0 %	-1 493 400	-21 514 993
4340 Rahoitus- ja pankkipalvelut	-13 470	-6 909	-6 561	51,3 %	0	-10 456
4341 Asiantuntijapalvelut	-446 000	-404 748	-41 252	90,8 %	0	-761 392
4342 ICT-palvelut	-635 710	-460 259	-175 451	72,4 %	0	-200 724

Lokakuu 2020

	TA 2020 +muutokset	Toteuma 2020	Ylitys/alitus	Toteuma-%	TA muutos 2020	Toteuma 2019
4343 Toimistopalvelut	0	-4 927	4 927	0,0 %	0	0
4350 Painatukset ja ilmoitukset	-116 788	-66 860	-49 928	57,2 %	0	-107 181
4360 Postipalvelut	-72 120	-60 597	-11 523	84,0 %	0	-76 901
4361 Telepalvelut	-162 985	-141 062	-21 923	86,5 %	0	-131 501
4370 Vakuutukset	-101 150	-81 337	-19 813	80,4 %	0	-77 426
4380 Puhtaanapito- ja pesulapalvelu	-326 660	-267 645	-59 015	81,9 %	-15 000	-257 464
4385 Jätehuoltomaksut	-109 500	-95 177	-14 323	86,9 %	0	-81 895
4390 Rak.ja al.rak.-ja kunn.pitopal	-1 194 000	-968 003	-225 997	81,1 %	-102 000	-889 969
4400 Kon, kal, laitt. ja rak.kunn.p	-100 887	-93 674	-7 213	92,9 %	0	-73 941
4410 Majoitus- ja ravitsemuspalv.	-236 109	-140 375	-95 734	59,5 %	0	-202 864
4420 Matkustus- ja kuljetuspalv.	-583 220	-316 133	-267 087	54,2 %	0	-468 657
4423 Joukkoliikenne seutulippu	-79 000	-43 178	-35 822	54,7 %	0	-48 488
4425 Oppilaskuljetukset	-714 900	-385 408	-329 492	53,9 %	0	-568 042
4430 Sosiaali- ja terv.palvelut	-292 000	-216 713	-75 288	74,2 %	-75 000	-146 317
4435 Tukihenkilöpalkkiot	-25 450	-48 703	23 253	191,4 %	0	-27 687
4437 Kustannusten korvaukset	-138 550	-112 195	-26 355	81,0 %	0	-117 747
4440 Koulutus- ja kulttuuripalvelut	-309 080	-105 197	-203 883	34,0 %	0	-241 750
4450 Osuus verotuskustannuksiin	-217 000	-168 378	-48 622	77,6 %	0	-161 719
4455 Muualla johdettava jätevesi	-470 000	-380 859	-89 141	81,0 %	0	-307 437
4460 Muut yhteistoimintaosuudet	-1 184 820	-972 718	-212 102	82,1 %	0	-929 189
4470 Muut palvelut	-692 780	-506 214	-186 566	73,1 %	0	-359 631
Muiden palveluiden ostot	-8 222 179	-6 047 272	-2 174 907	73,5 %	-192 000	-6 248 378
Palvelujen ostot	-33 441 949	-27 234 499	-6 207 450	81,4 %	-1 685 400	-27 763 371
4500 Toimisto- ja koulutarvikkeet	-144 755	-114 887	-29 868	79,4 %	0	-125 289
4510 Kirjallisuus	-369 400	-323 734	-45 666	87,6 %	0	-351 329
4520 Elintarvikkeet	-747 825	-485 153	-262 672	64,9 %	0	-583 072
4530 Vaatteisto	-45 400	-39 052	-6 348	86,0 %	0	-31 200
4533 Lääkkeet	-80 680	-80 253	-427	99,5 %	0	-80 997
4536 Hoitotarvikkeet	-170 050	-182 714	12 664	107,4 %	-96 000	-58 678
4550 Puhdistus- ja siivoustarvikkeet	-16 480	-24 415	7 935	148,1 %	0	-14 069
4555 Puhdistus- ja siivousaineet	-40 580	-55 998	15 418	138,0 %	0	-43 778
4560 Poltto- ja voiteluaineet	-33 280	-16 054	-17 226	48,2 %	0	-24 500
4568 Lämmitys	-510 000	-286 164	-223 836	56,1 %	0	-352 126
4569 Sähkö	-795 100	-553 764	-241 336	69,6 %	0	-534 592
4570 Vesi	-32 600	-100 568	67 968	308,5 %	0	-74 355
4580 Kalusto	-306 330	-220 855	-85 475	72,1 %	16 400	-366 890
4590 Rakennusmateriaali	-119 900	-152 398	32 498	127,1 %	0	-180 021
4600 Muu materiaali	-144 410	-140 336	-4 074	97,2 %	0	-115 455
Ostot tilikauden aikana	-3 556 790	-2 776 345	-780 445	78,1 %	-79 600	-2 936 350
Aineet, tarvikkeet ja tavarat	-3 556 790	-2 776 345	-780 445	78,1 %	-79 600	-2 936 350
4700 Lasten kotihoidon tuki	-700 000	-465 343	-234 657	66,5 %	0	-514 117
4705 Yksityisen hoidon tuki	-60 000	-30 688	-29 312	51,1 %	0	-42 866
4707 Yks.hoidon kuntalisä	-110 000	-53 804	-56 196	48,9 %	0	-91 742
4710 Omaishoidon tuki	-581 320	-407 107	-174 213	70,0 %	-166 000	-372 893
4721 Perustoimeentulotuki	0	-92	92	0,0 %	0	0
4722 Täydentävä toimeentulotuki	-35 000	-12 384	-22 616	35,4 %	3 000	-26 622
4723 Ehkäisevä toimeentulotuki	-35 000	-36 236	1 236	103,5 %	3 000	-30 840
4724 Kuntouttava työtoiminta	-40 500	-29 831	-10 669	73,7 %	0	-35 607

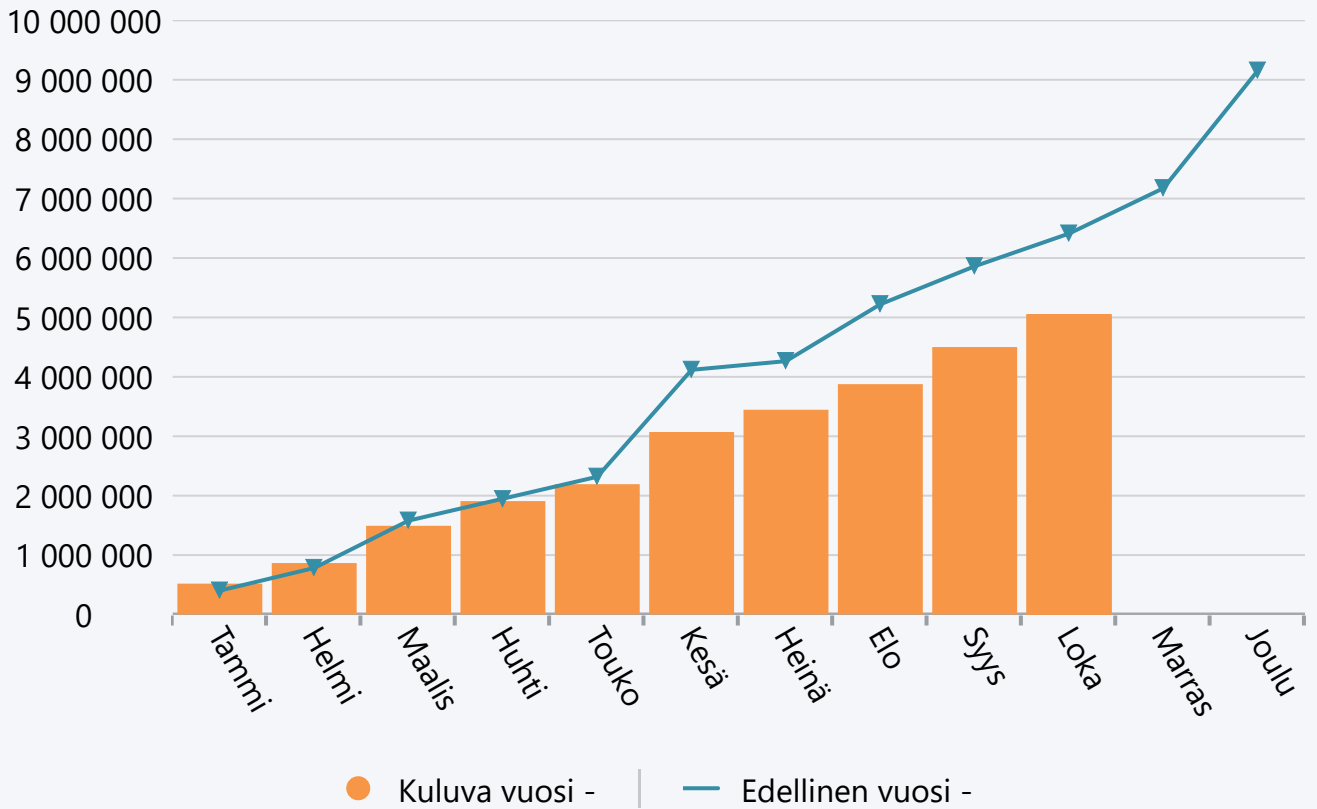
Lokakuu 2020

	TA 2020 +muutokset	Toteuma 2020	Ylitys/alitus	Toteuma-%	TA muutos 2020	Toteuma 2019
4726 Kunt.työtoim. matkakorv. tmark	-1 500	-3 105	1 605	207,0 %	0	-405
4731 Kotihoidon palvelusetelit	-1 195 070	-1 173 546	-21 524	98,2 %	-180 000	-814 185
4739 Muut avustukset kotitalouksill	-133 500	-133 716	216	100,2 %	0	-125 384
Avustukset kotitalouksille	-2 891 890	-2 345 853	-546 037	81,1 %	-340 000	-2 054 662
4740 Avustukset yhteisöille	-484 000	-360 674	-123 326	74,5 %	0	-360 003
4745 Työmarkkinatuen kuntaos.KELA	-200 000	-242 625	42 625	121,3 %	0	-180 038
Avustukset yhteisöille	-684 000	-603 299	-80 701	88,2 %	0	-540 040
4760 Muut avustukset yhteisöille	-25 000	-19 253	-5 747	77,0 %	0	-18 450
Avustukset liikelaitoksille	-25 000	-19 253	-5 747	77,0 %	0	-18 450
Avustukset	-3 600 890	-2 968 406	-632 484	82,4 %	-340 000	-2 613 152
4820 Rak.- ja huoneistojen vuokrat	-28 515	-18 822	-9 693	66,0 %	0	-32 780
4821 Yhtiövastikkeet	-32 600	-14 240	-18 360	43,7 %	0	-21 318
4840 Koneiden ja laitt. vuokrat	-103 098	-77 692	-25 406	75,4 %	0	-68 897
4860 Muut vuokrat	-75 200	-42 849	-32 351	57,0 %	0	-32 492
Vuokrat	-239 413	-153 603	-85 810	64,2 %	0	-155 487
4900 Välilliset verot	-7 000	-1 820	-5 180	26,0 %	0	-8 323
4915 Ajoneuvovero	-3 395	-710	-2 685	20,9 %	0	-2 189
4920 Kiinteistövero	0	-108	108	0,0 %	0	-108
4921 Myyntisaamisten luottotappiot	0	5 114	-5 114	0,0 %	0	3 208
4925 Käyttöomaisuuden myyntitappio	0	-799	799	0,0 %	0	0
4930 Merkkipäivälahjat	-41 260	-8 775	-32 485	21,3 %	0	-15 673
4935 Stipendit	-200	-342	142	171,0 %	0	-90
4938 Koulutapaturmat	0	-817	817	0,0 %	0	-440
4940 Muut kulut	-61 505	-79 245	17 740	128,8 %	0	-89 345
Muut toimintakulut	-113 360	-87 503	-25 857	77,2 %	0	-112 961
TOIMINTAKULUT	-68 808 531	-55 933 197	-12 875 334	81,3 %	-2 448 000	-56 091 129
TOIMINTAKATE YHTEENSÄ	-62 074 232	-50 880 706	-11 193 527	82,0 %	-2 413 000	-49 679 521
5000 Kunnan tulovero	30 206 000	25 285 449	4 920 551	83,7 %	0	24 377 243
5100 Kiinteistövero	21 457 000	16 349 271	5 107 729	76,2 %	0	19 917 319
5200 Osuus yhteisöveron tuotosta	2 714 000	2 345 732	368 268	86,4 %	0	2 193 257
Verotulot	54 377 000	43 980 452	10 396 548	80,9 %	0	46 487 818
5501 Kunnan peruspalv. valtionosuus	15 096 477	9 353 786	5 742 691	62,0 %	0	12 012 220
5801 Verotuloihin perustuva tasaus	-2 750 398	-2 288 200	-462 198	83,2 %	0	-2 256 770
5803 Opetus- ja kultt.toim. muu vos	-998 197	-828 921	-169 276	83,0 %	0	-831 840
5890 Verotulojen menetyst. kompens.	0	4 821 002	-4 821 002	0,0 %	0	0
Valtionosuudet	11 347 882	11 057 667	290 215	97,4 %	0	8 923 610
6000 Korkotuotot antolainoista ulko	64 000	41 705	22 295	65,2 %	0	0
6020 Korkotuotot sij. ja tall.	50 000	1 807	48 193	3,6 %	0	306
Korkotuotot	114 000	43 512	70 488	38,2 %	0	306
6100 Osinkotuotot ja osuusp.om.kor.	20 000	62 866	-42 866	314,3 %	0	63 878
6120 Verotilityst.korot ja korotuks	0	46	-46	0,0 %	0	49
6130 Viivästyskorkotulot	0	45 474	-45 474	0,0 %	0	7 578
6140 Perusp.korot ky:ltä	6 900	0	6 900	0,0 %	0	0
6160 Arvopapereiden myyntivoitot	200 000	0	200 000	0,0 %	0	243 000
6170 Muut rahoitustuotot	20 000	375 875	-355 875	1 879,4 %	0	0
Muut rahoitustuotot	246 900	484 261	-237 361	196,1 %	0	314 505
6210 Korkokulut lainoista ulkop	-80 000	-82 263	2 263	102,8 %	0	-43 047
6240 Maksuliikennetilien korot	0	0	0	0,0 %	0	-211

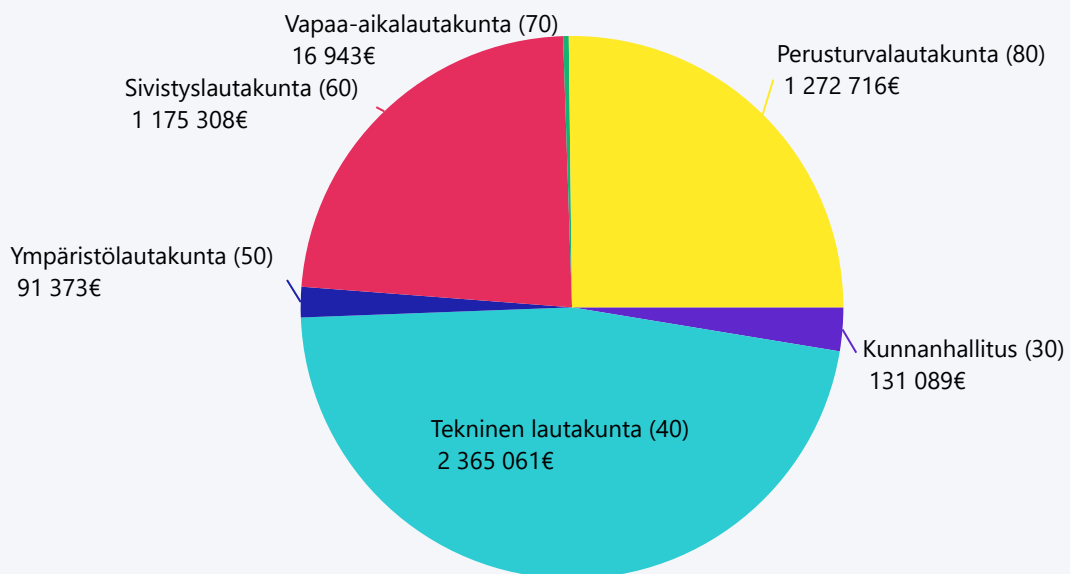
Lokakuu 2020

	TA 2020 +muutokset	Toteuma 2020	Ylitys/alitus	Toteuma-%	TA muutos 2020	Toteuma 2019
Korkokulut	-80 000	-82 263	2 263	102,8 %	0	-43 258
6320 Viivästyskorot ja korotukset	0	-593	593	0,0 %	0	-390
6335 Arvopapereiden myyntitappiot	-50 000	0	-50 000	0,0 %	0	0
6350 Luottoprovisiot	0	-3 375	3 375	0,0 %	0	-3 375
6360 Arvonl.vaiht.vast.rah.var.	-200 000	0	-200 000	0,0 %	0	0
6380 Muut rahoituskulut	0	-3	3	0,0 %	0	-3
Muut rahoituskulut	-250 000	-3 971	-246 029	1,6 %	0	-3 768
Rahoitustuotot ja -kulut	30 900	441 539	-410 639	1 428,9 %	0	267 785
VUOSIKATE	3 681 550	4 598 953	-917 403	124,9 %	-2 413 000	5 999 692
7110 Poistot tietokoneohjelmista	-111 892	-51 021	-60 871	45,6 %	0	-51 021
7120 Poistot muista pitkäaik.menoi	-118 937	-99 163	-19 774	83,4 %	0	-103 469
7130 Poistot rakennuksista	-2 153 208	-1 796 184	-357 024	83,4 %	0	-1 795 166
7140 Poistot kiint.rak. ja laitt.	-1 874 642	-1 576 510	-298 132	84,1 %	0	-1 646 233
7150 Poistot koneista ja kalust	-379 586	-332 463	-47 123	87,6 %	0	-403 508
Suunnitelman mukaiset poistot	-4 638 265	-3 855 340	-782 925	83,1 %	0	-3 999 398
7210 Muut lisäpoistot	0	0	0	0,0 %	0	-122 914
Kertaluonteiset poistot	0	0	0	0,0 %	0	-122 914
Poistot ja arvonalentumiset	-4 638 265	-3 855 340	-782 925	83,1 %	0	-4 122 311
TILIKAUDEN TULOS	-956 715	743 612	-1 700 327	-77,7 %	-2 413 000	1 877 381
YLIJÄÄMÄ / ALIJÄÄMÄ	-956 715	743 612	-1 700 327	-77,7 %	-2 413 000	1 877 381

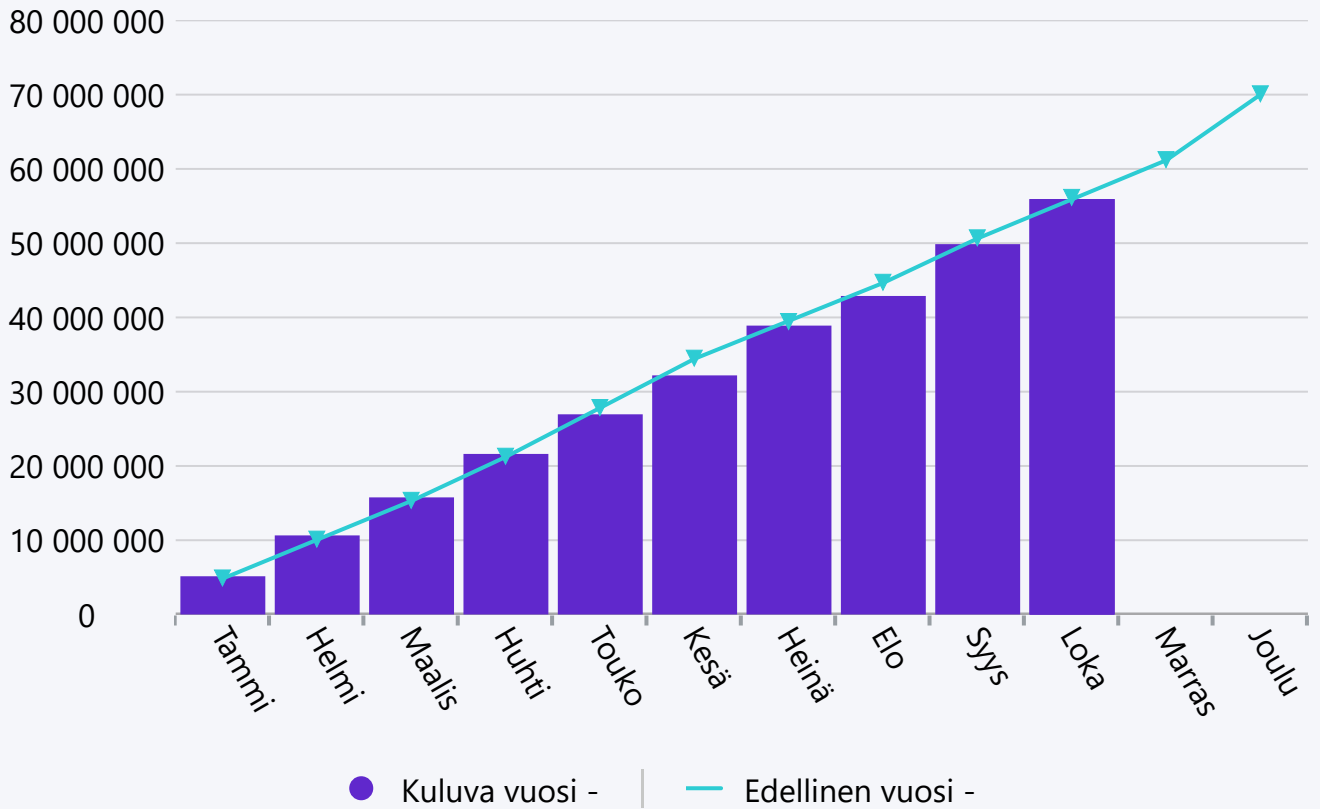
Toimintatuotot



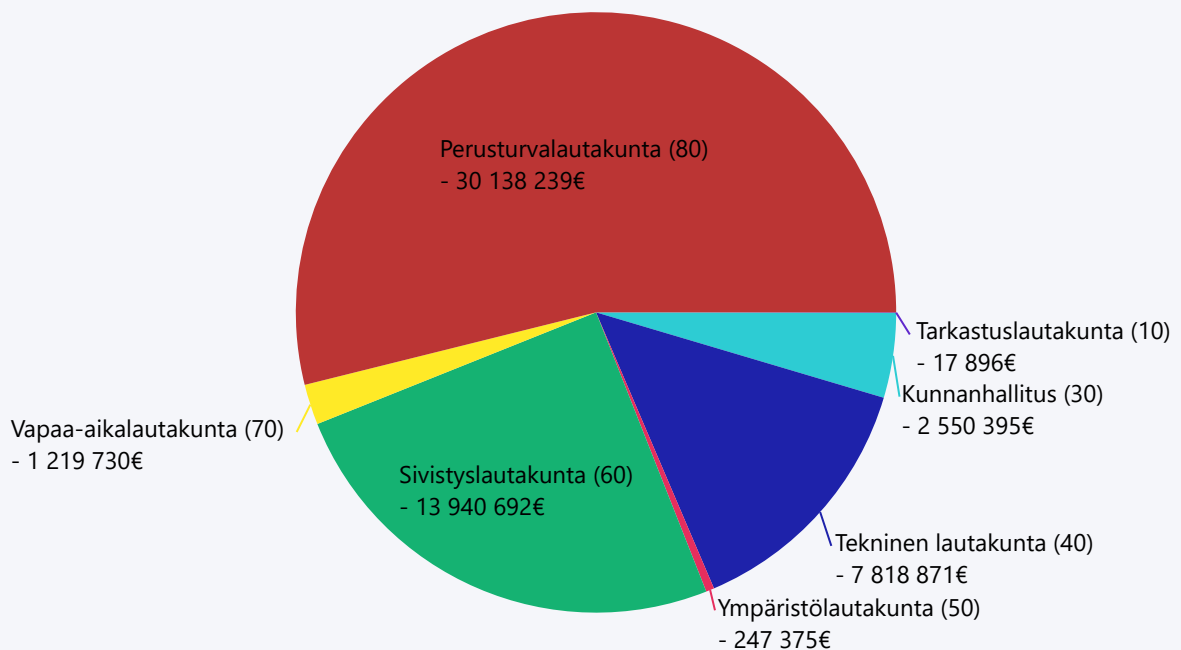
Toimintatuotot



Toimintakulut



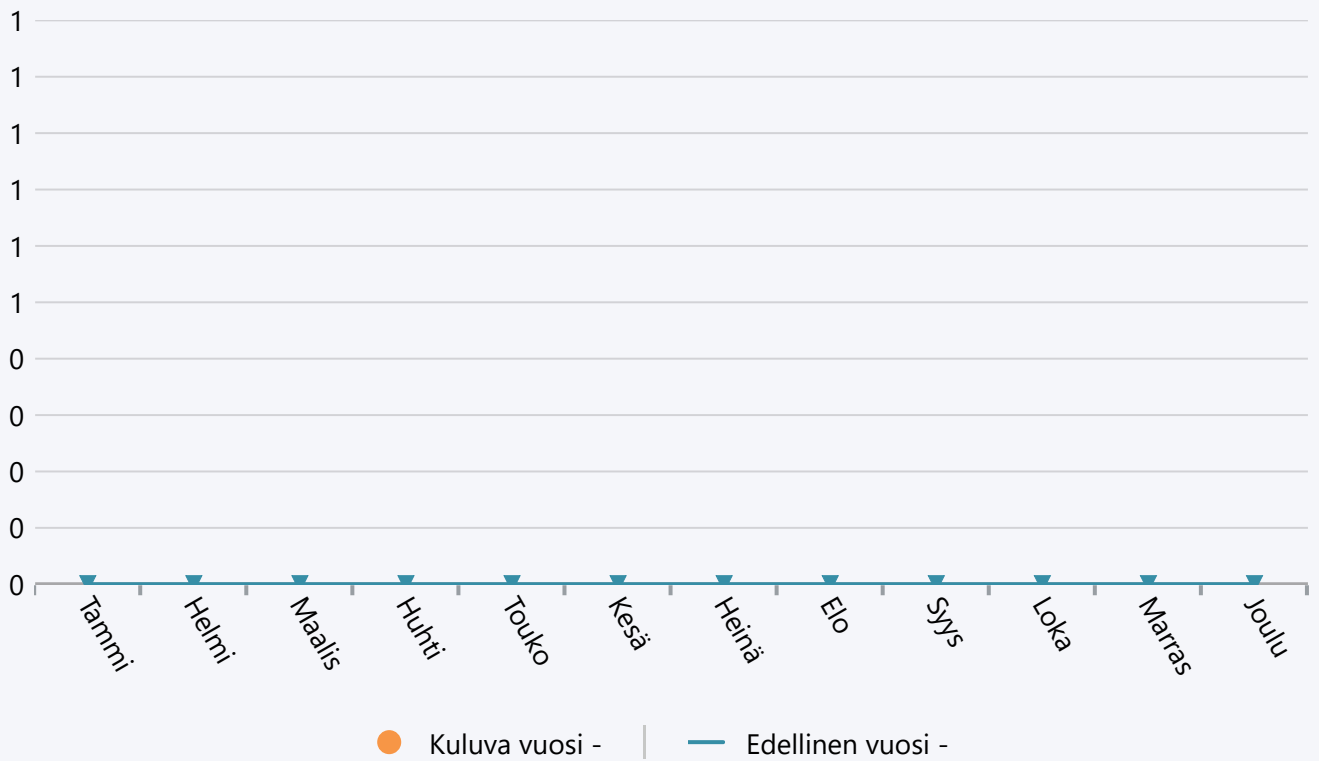
Toimintakulut



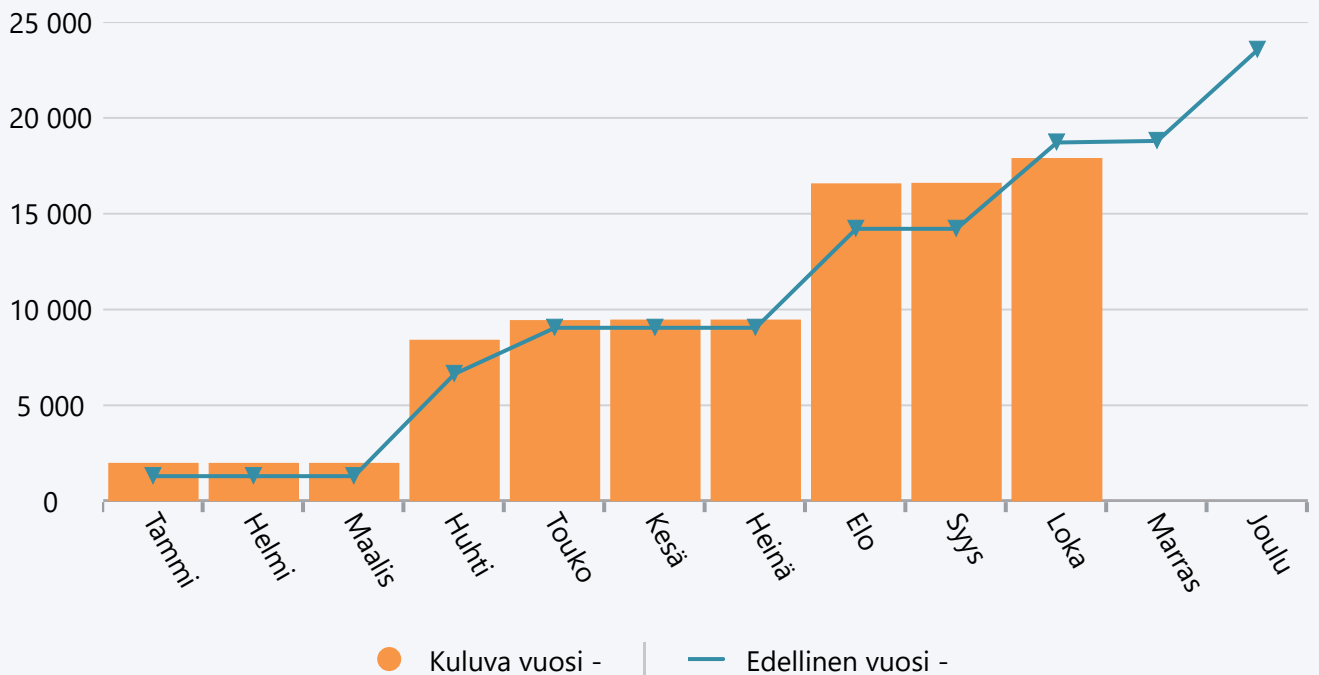
Lokakuu 2020 Tarkastuslautakunta

	TA 2020 +muutokset	Toteuma 2020	Ylitys/alitus	Toteuma-%	Määräraha muutos 2020	Toteuma 2019
Henkilöstökulut	-8 000	-3 585	-4 415	44,8 %	0	-4 922
Palvelujen ostot	-18 100	-14 283	-3 817	78,9 %	0	-13 793
Aineet, tarvikkeet ja tavarat	-200	-28	-172	14,1 %	0	0
TOIMINTAKULUT	-26 300	-17 896	-8 404	68,0 %	0	-18 715
TOIMINTAKATE YHTEENSÄ	-26 300	-17 896	-8 404	68,0 %	0	-18 715
VUOSIKATE	-26 300	-17 896	-8 404	68,0 %	0	-18 715
TILIKAUDEN TULOS	-26 300	-17 896	-8 404	68,0 %	0	-18 715
YLIJÄÄMÄ / ALIJÄÄMÄ	-26 300	-17 896	-8 404	68,0 %	0	-18 715

Tuotot 2020



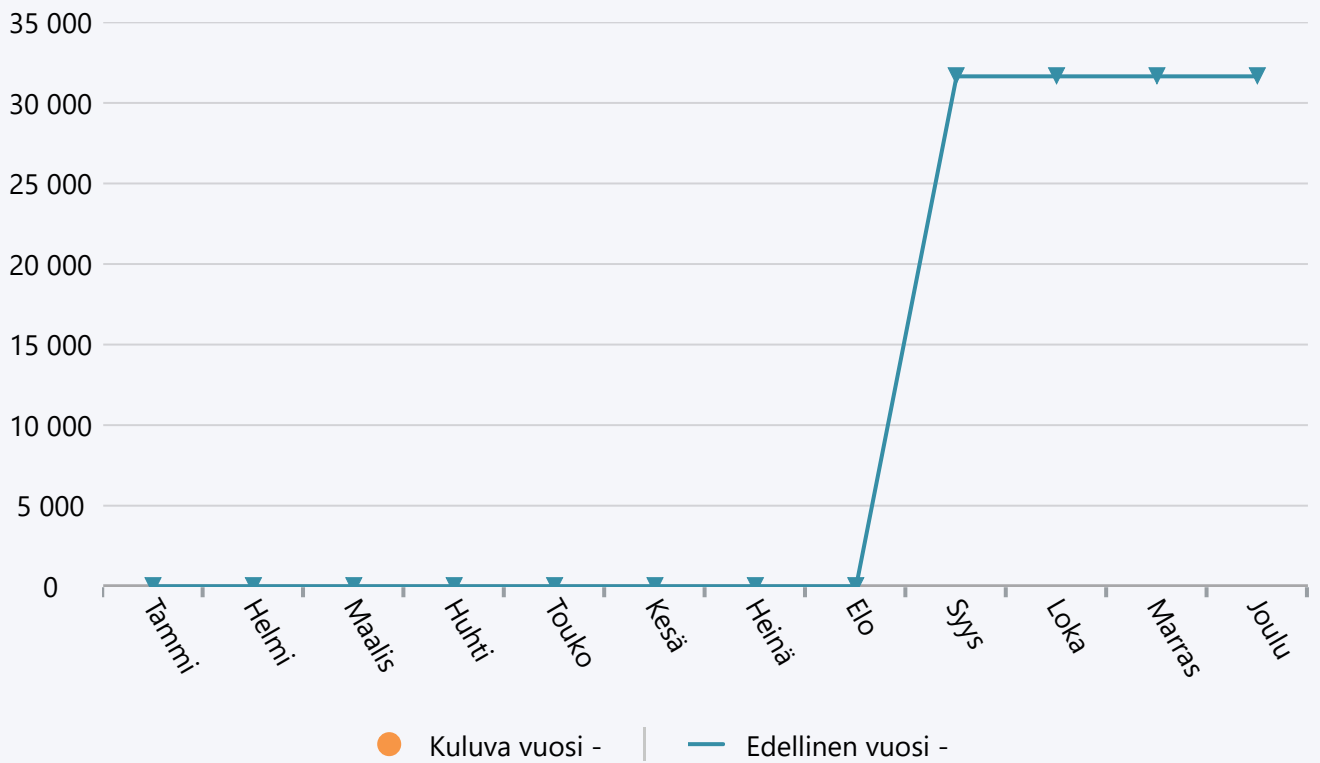
Menot 2020



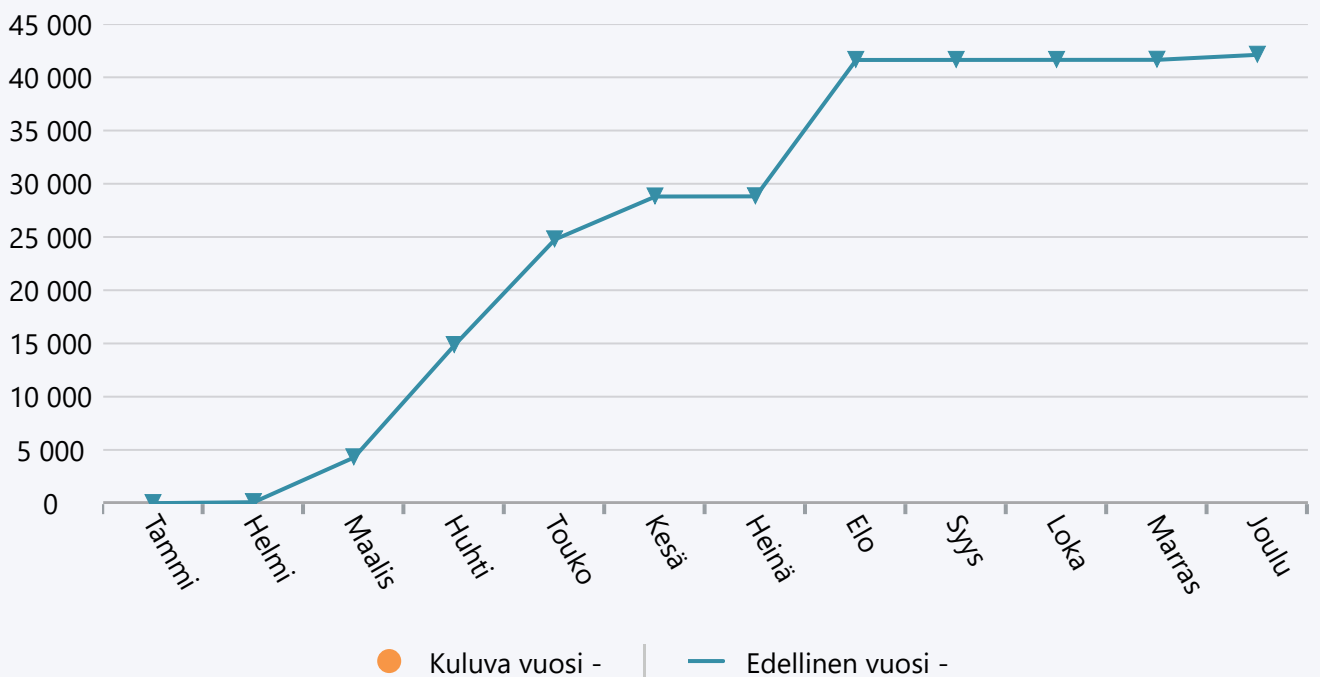
Lokakuu 2020 Keskusvaalilautakunta

	TA 2020 +muutokset	Toteuma 2020	Ylitys/alitus	Toteuma-%	Määräraha muutos 2020	Toteuma 2019
Tuet ja avustukset	0	0	0	0,0 %	0	31 649
TOIMINTATUOTOT	0	0	0	0,0 %	0	31 649
Henkilöstökulut	0	0	0	0,0 %	0	-31 314
Palvelujen ostot	0	0	0	0,0 %	0	-8 641
Aineet, tarvikkeet ja tavarat	0	0	0	0,0 %	0	-1 672
TOIMINTAKULUT	0	0	0	0,0 %	0	-41 627
TOIMINTAKATE YHTEENSÄ	0	0	0	0,0 %	0	-9 978
VUOSIKATE	0	0	0	0,0 %	0	-9 978
TILIKAUDEN TULOS	0	0	0	0,0 %	0	-9 978
YLIJÄÄMÄ / ALIJÄÄMÄ	0	0	0	0,0 %	0	-9 978

Tuotot 2020



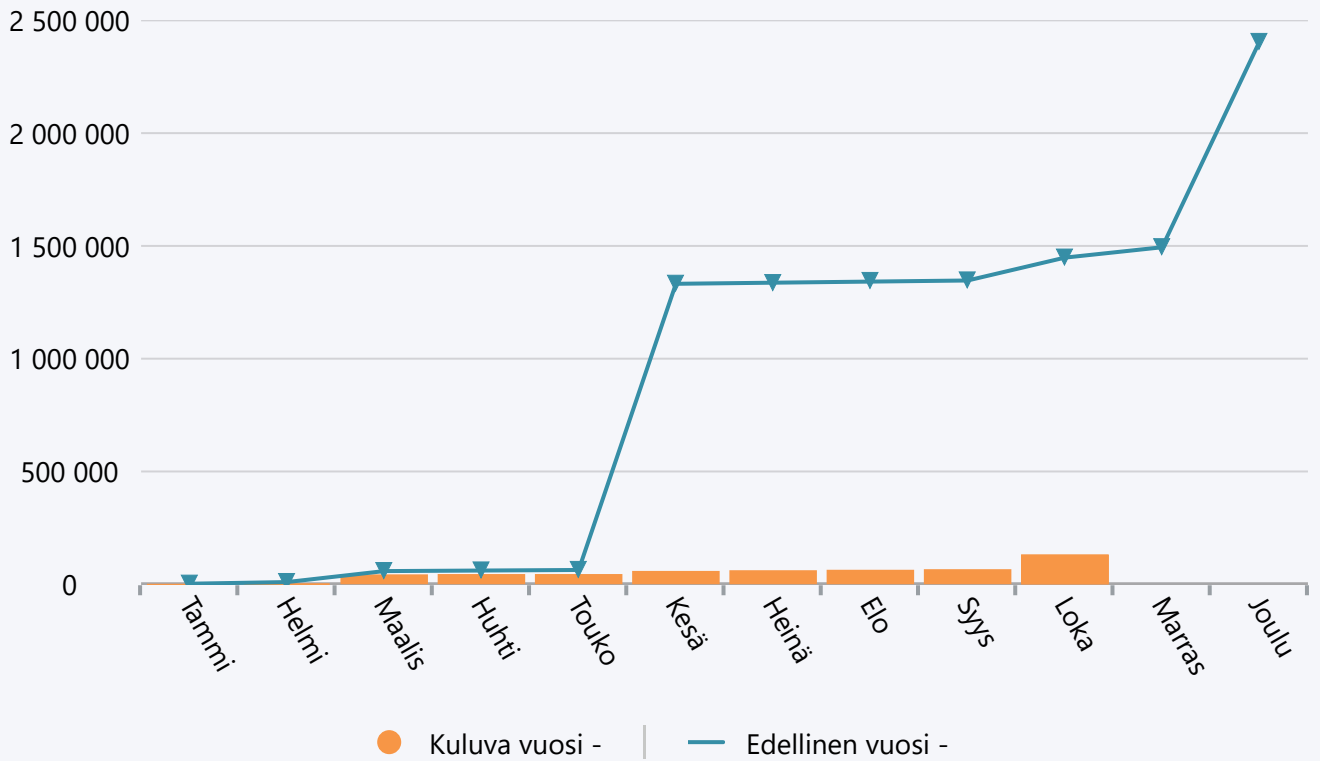
Menot 2020



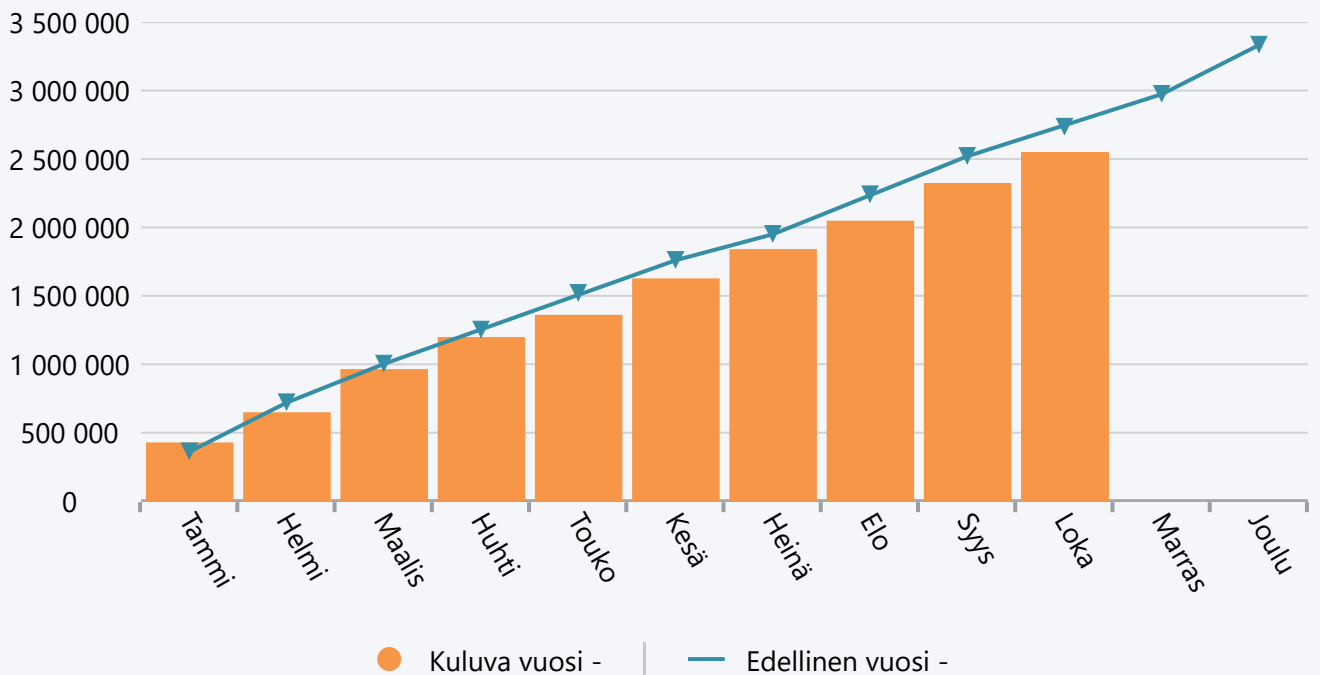
Lokakuu 2020 Kunnanhallitus

	TA 2020 +muutokset	Toteuma 2020	Ylitys/alitus	Toteuma-%	Määräraha muutos 2020	Toteuma 2019
Myyntituotot	50 000	34 910	15 090	69,8 %	0	34 948
Tuet ja avustukset	153 500	0	153 500	0,0 %	35 000	1 272 972
Muut toimintatuotot	153 000	96 179	56 821	62,9 %	0	140 154
TOIMINTATUOTOT	356 500	131 089	225 411	36,8 %	35 000	1 448 074
Henkilöstökulut	-1 109 911	-845 697	-264 214	76,2 %	0	-898 557
Palvelujen ostot	-2 160 760	-1 572 027	-588 733	72,8 %	-75 000	-1 659 339
Aineet, tarvikkeet ja tavarat	-91 700	-60 579	-31 121	66,1 %	0	-74 564
Avustukset	-145 000	-57 766	-87 234	39,8 %	0	-69 182
Vuokrat	-16 200	-10 640	-5 560	65,7 %	0	-12 596
Muut toimintakulut	-47 300	-3 685	-43 615	7,8 %	0	-19 823
TOIMINTAKULUT	-3 570 871	-2 550 395	-1 020 476	71,4 %	-75 000	-2 734 060
TOIMINTAKATE YHTEENSÄ	-3 214 371	-2 419 306	-795 065	75,3 %	-40 000	-1 285 986
Rahoitustuotot ja -kulut	0	-3 482	3 482	0,0 %	0	-2 039
VUOSIKATE	-3 214 371	-2 422 788	-791 583	75,4 %	-40 000	-1 288 026
Poistot ja arvonalentumiset	-374 737	-296 414	-78 324	79,1 %	0	-349 072
TILIKAUDEN TULOS	-3 589 108	-2 719 201	-869 907	75,8 %	-40 000	-1 637 097
YLIJÄÄMÄ / ALIJÄÄMÄ	-3 589 108	-2 719 201	-869 907	75,8 %	-40 000	-1 637 097

Tuotot 2020



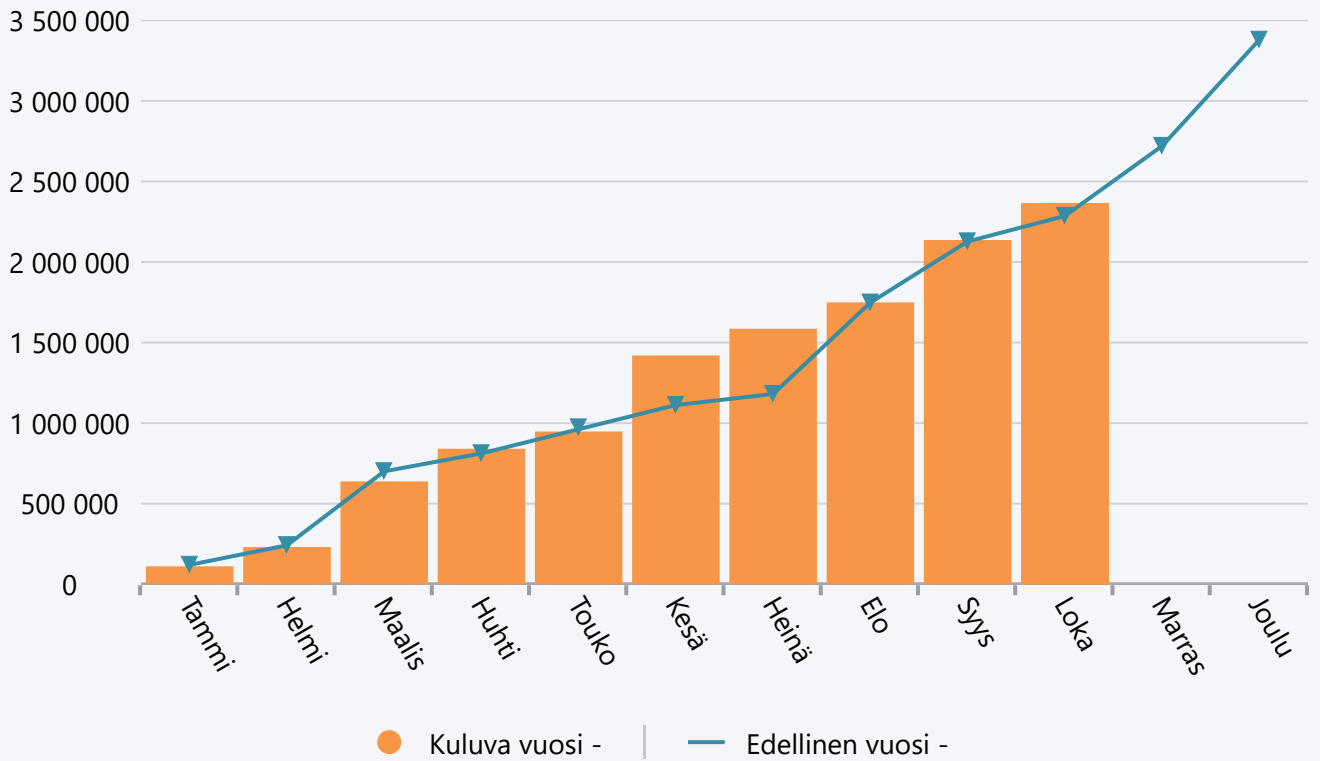
Menot 2020



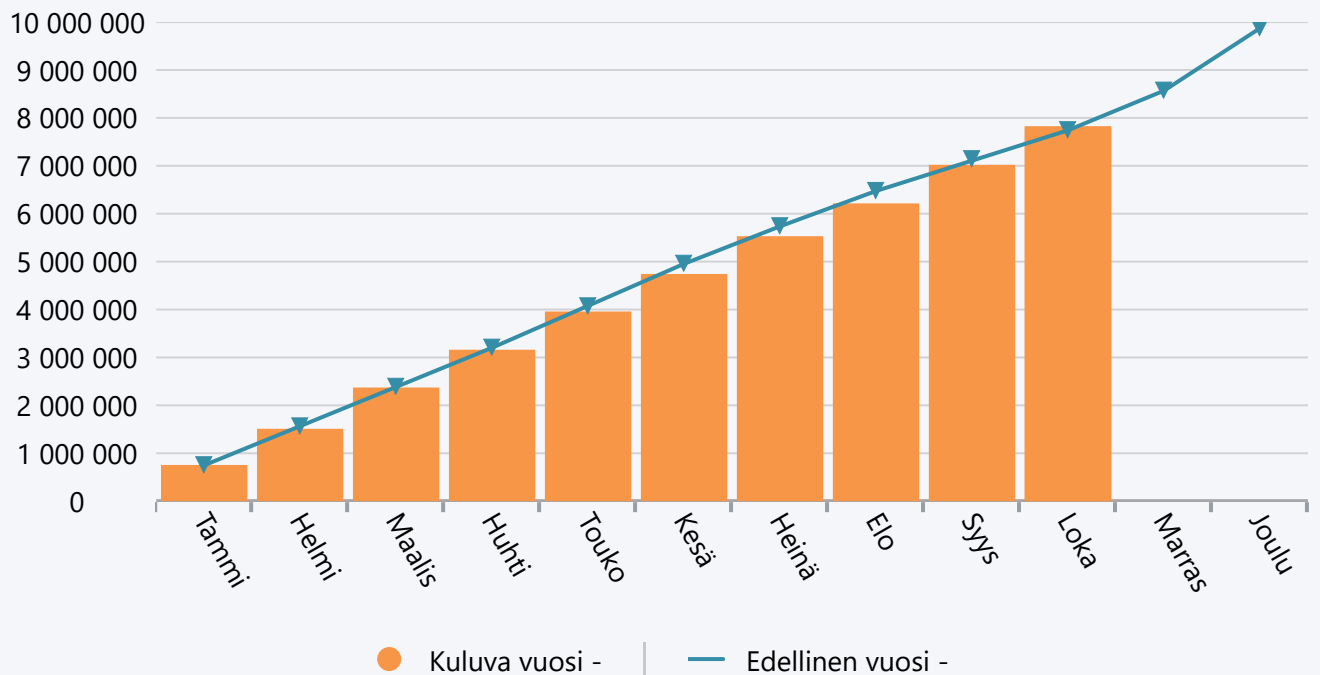
Lokakuu 2020 Tekninen lautakunta

	TA 2020 +muutokset	Toteuma 2020	Ylitys/alitus	Toteuma-%	Määräraha muutos 2020	Toteuma 2019
Myyntituotot	1 791 250	1 484 502	306 748	82,9 %	0	1 382 770
Maksutuotot	9 500	9 202	298	96,9 %	0	8 823
Tuet ja avustukset	0	0	0	0,0 %	0	1 595
Muut toimintatuotot	1 517 460	871 358	646 102	57,4 %	0	892 899
TOIMINTATUOTOT	3 318 210	2 365 061	953 149	71,3 %	0	2 286 087
Henkilöstökulut	-3 529 777	-2 796 355	-733 422	79,2 %	0	-2 899 215
Palvelujen ostot	-3 855 960	-3 004 077	-851 883	77,9 %	-117 000	-2 655 456
Aineet, tarvikkeet ja tavarat	-2 358 920	-1 747 915	-611 005	74,1 %	0	-1 899 751
Avustukset	-225 000	-202 724	-22 276	90,1 %	0	-193 562
Vuokrat	-77 500	-39 948	-37 552	51,5 %	0	-45 863
Muut toimintakulut	-30 700	-27 851	-2 849	90,7 %	0	-47 924
TOIMINTAKULUT	-10 077 857	-7 818 871	-2 258 986	77,6 %	-117 000	-7 741 772
TOIMINTAKATE YHTEENSÄ	-6 759 647	-5 453 809	-1 305 838	80,7 %	-117 000	-5 455 685
Rahoitustuotot ja -kulut	0	43 296	-43 296	0,0 %	0	1 461
VUOSIKATE	-6 759 647	-5 410 513	-1 349 134	80,0 %	-117 000	-5 454 224
Poistot ja arvonalentumiset	-4 122 406	-3 438 634	-683 772	83,4 %	0	-3 626 504
TILIKAUDEN TULOS	-10 882 053	-8 849 147	-2 032 906	81,3 %	-117 000	-9 080 728
YLIJÄÄMÄ / ALIJÄÄMÄ	-10 882 053	-8 849 147	-2 032 906	81,3 %	-117 000	-9 080 728

Tuotot 2020



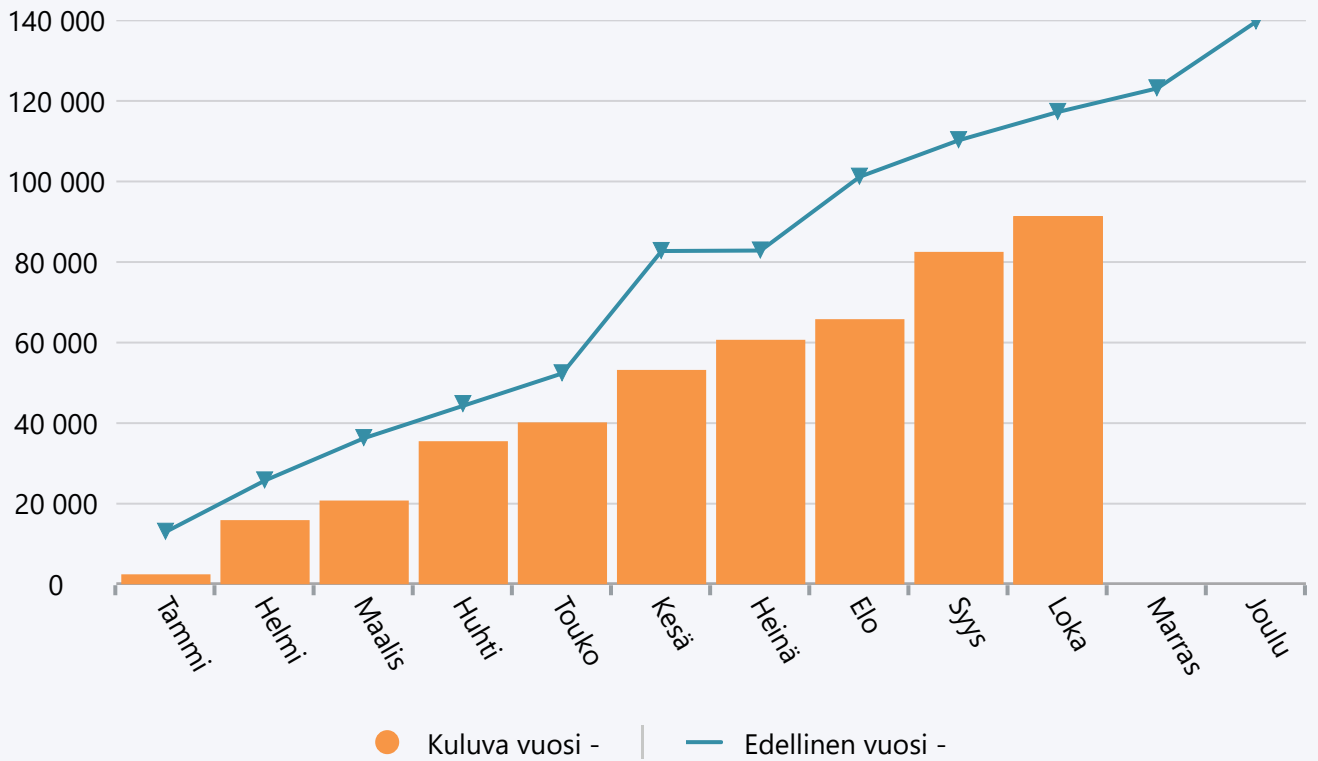
Menot 2020



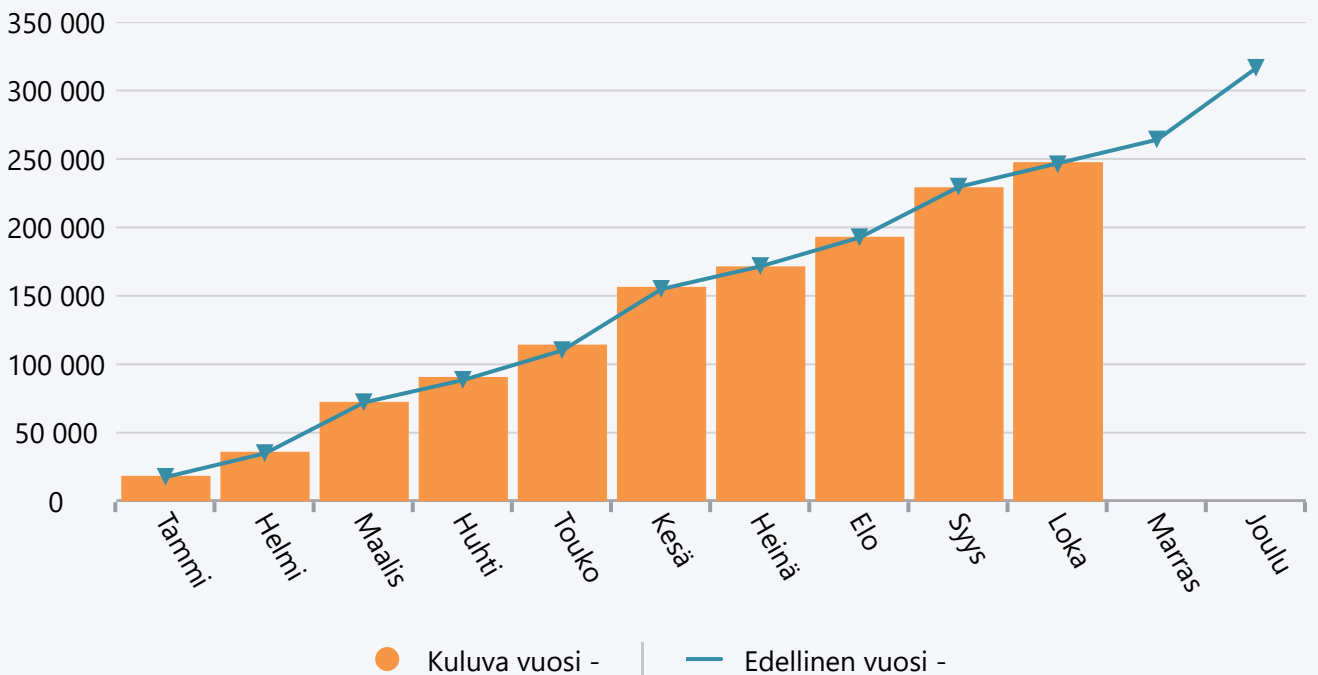
Lokakuu 2020 Ympäristölautakunta

	TA 2020 +muutokset	Toteuma 2020	Ylitys/alitus	Toteuma-%	Määräraha muutos 2020	Toteuma 2019
Maksutuotot	86 300	91 307	-5 007	105,8 %	0	117 217
Muut toimintatuotot	0	66	-66	0,0 %	0	45
TOIMINTATUOTOT	86 300	91 373	-5 073	105,9 %	0	117 262
Henkilöstökulut	-234 031	-171 614	-62 417	73,3 %	0	-168 569
Palvelujen ostot	-114 700	-70 386	-44 314	61,4 %	0	-73 207
Aineet, tarvikkeet ja tavarat	-12 300	-3 359	-8 941	27,3 %	0	-1 416
Vuokrat	-12 018	-532	-11 486	4,4 %	0	-1 473
Muut toimintakulut	-1 000	-1 484	484	148,4 %	0	-1 261
TOIMINTAKULUT	-374 049	-247 375	-126 674	66,1 %	0	-245 926
TOIMINTAKATE YHTEENSÄ	-287 749	-156 002	-131 747	54,2 %	0	-128 663
Rahoitustuotot ja -kulut	0	89	-89	0,0 %	0	0
VUOSIKATE	-287 749	-155 913	-131 836	54,2 %	0	-128 663
TILIKAUDEN TULOS	-287 749	-155 913	-131 836	54,2 %	0	-128 663
YLIJÄÄMÄ / ALIJÄÄMÄ	-287 749	-155 913	-131 836	54,2 %	0	-128 663

Tuotot 2020



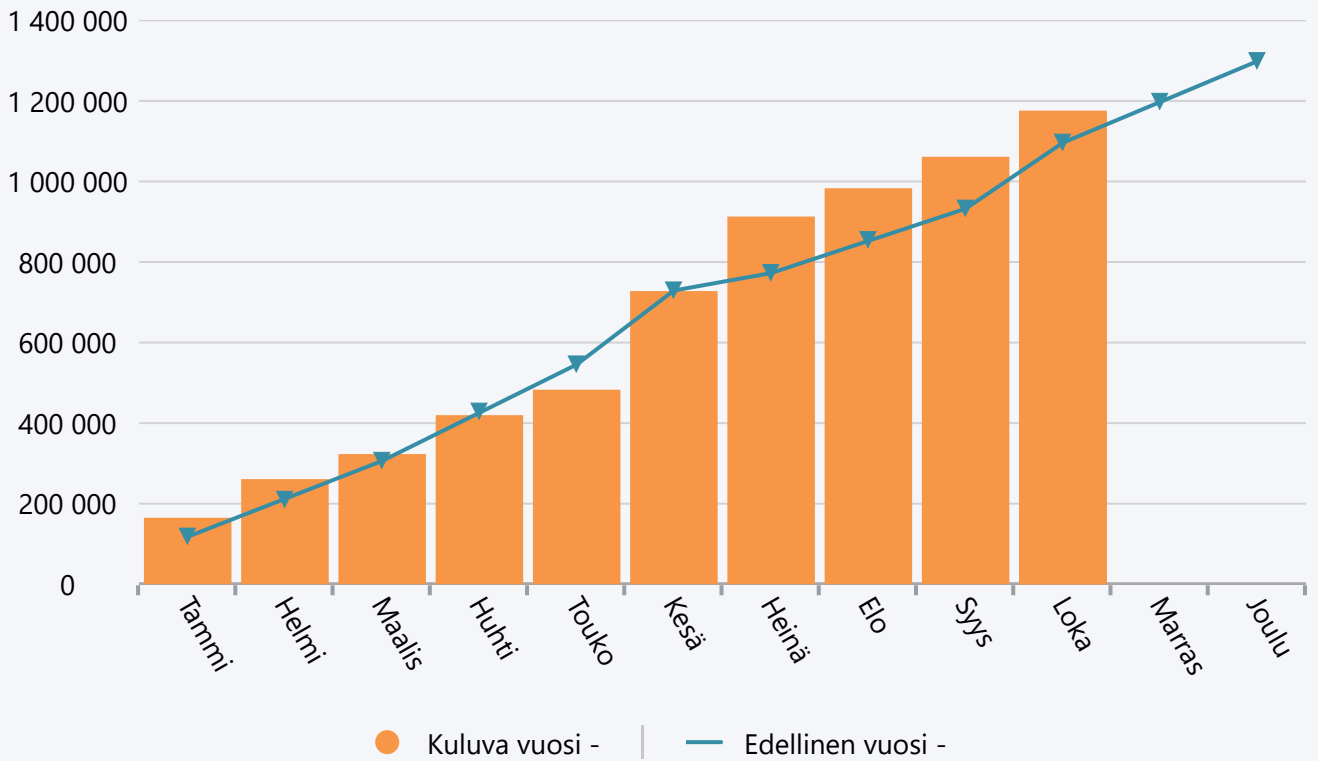
Menot 2020



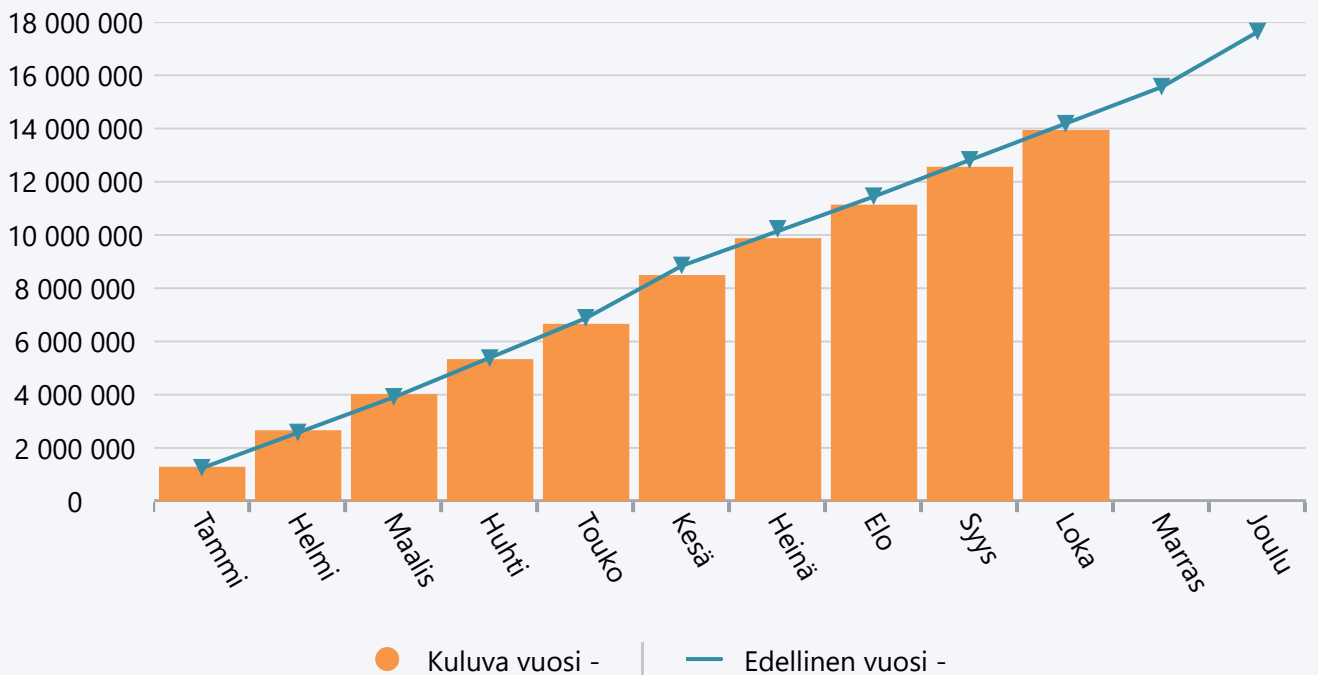
Lokakuu 2020 Sivistyslautakunta

	TA 2020 +muutokset	Toteuma 2020	Ylitys/alitus	Toteuma-%	Määräraha muutos 2020	Toteuma 2019
Myyntituotot	354 964	198 505	156 459	55,9 %	0	266 359
Maksutuotot	824 905	423 127	401 778	51,3 %	0	489 077
Tuet ja avustukset	265 300	551 569	-286 269	207,9 %	0	337 481
Muut toimintatuotot	2 000	2 107	-107	105,3 %	0	3 203
TOIMINTATUOTOT	1 447 169	1 175 308	271 861	81,2 %	0	1 096 120
Henkilöstökulut	-13 990 995	-11 564 855	-2 426 140	82,7 %	0	-11 359 618
Palvelujen ostot	-2 075 130	-1 211 782	-863 348	58,4 %	0	-1 535 600
Aineet, tarvikkeet ja tavarat	-548 995	-498 751	-50 244	90,8 %	0	-530 970
Avustukset	-930 000	-594 732	-335 268	63,9 %	0	-676 919
Vuokrat	-65 775	-56 325	-9 450	85,6 %	0	-45 957
Muut toimintakulut	-20 800	-14 248	-6 552	68,5 %	0	-24 532
TOIMINTAKULUT	-17 631 695	-13 940 692	-3 691 003	79,1 %	0	-14 173 596
TOIMINTAKATE YHTEENSÄ	-16 184 526	-12 765 384	-3 419 142	78,9 %	0	-13 077 476
Rahoitustuotot ja -kulut	0	1 242	-1 242	0,0 %	0	3 398
VUOSIKATE	-16 184 526	-12 764 141	-3 420 385	78,9 %	0	-13 074 078
Poistot ja arvonalentumiset	-87 264	-72 720	-14 544	83,3 %	0	-88 259
TILIKAUDEN TULOS	-16 271 790	-12 836 861	-3 434 929	78,9 %	0	-13 162 337
YLIJÄÄMÄ / ALIJÄÄMÄ	-16 271 790	-12 836 861	-3 434 929	78,9 %	0	-13 162 337

Tuotot 2020



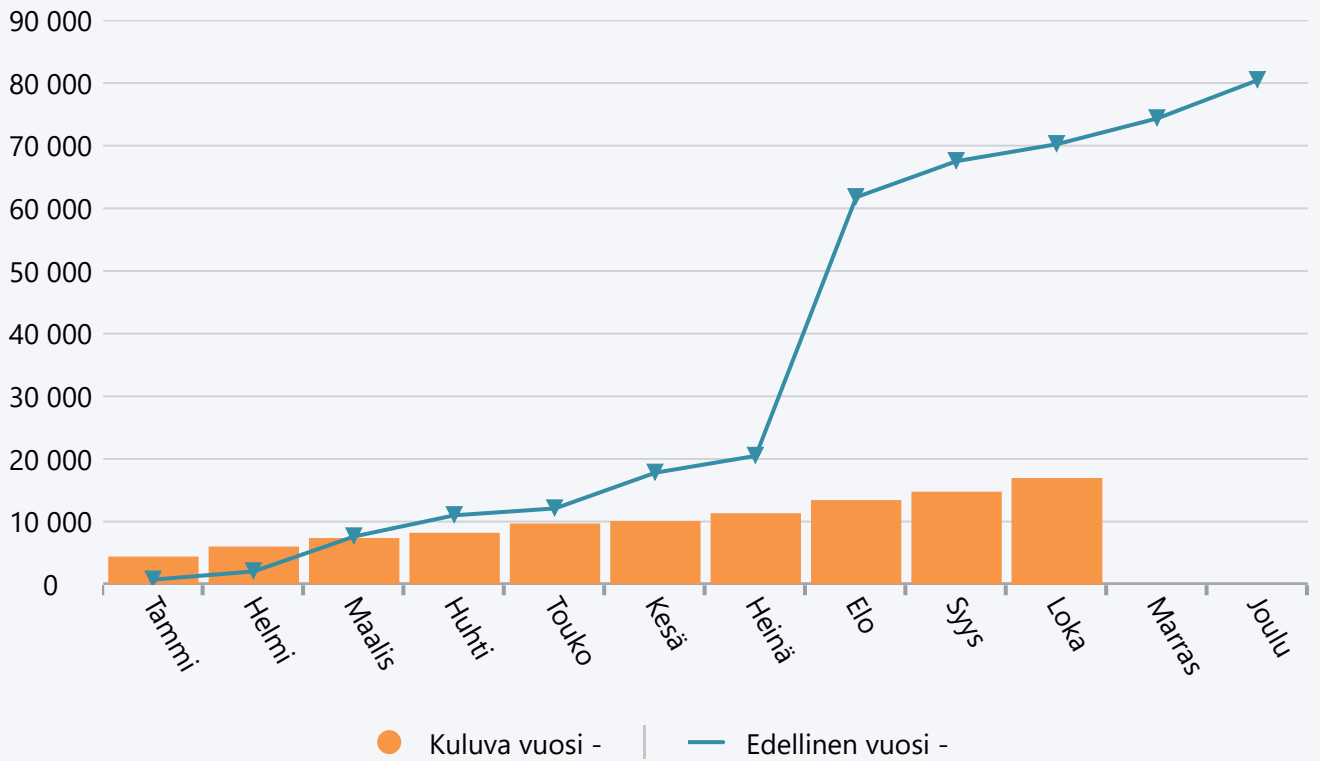
Menot 2020



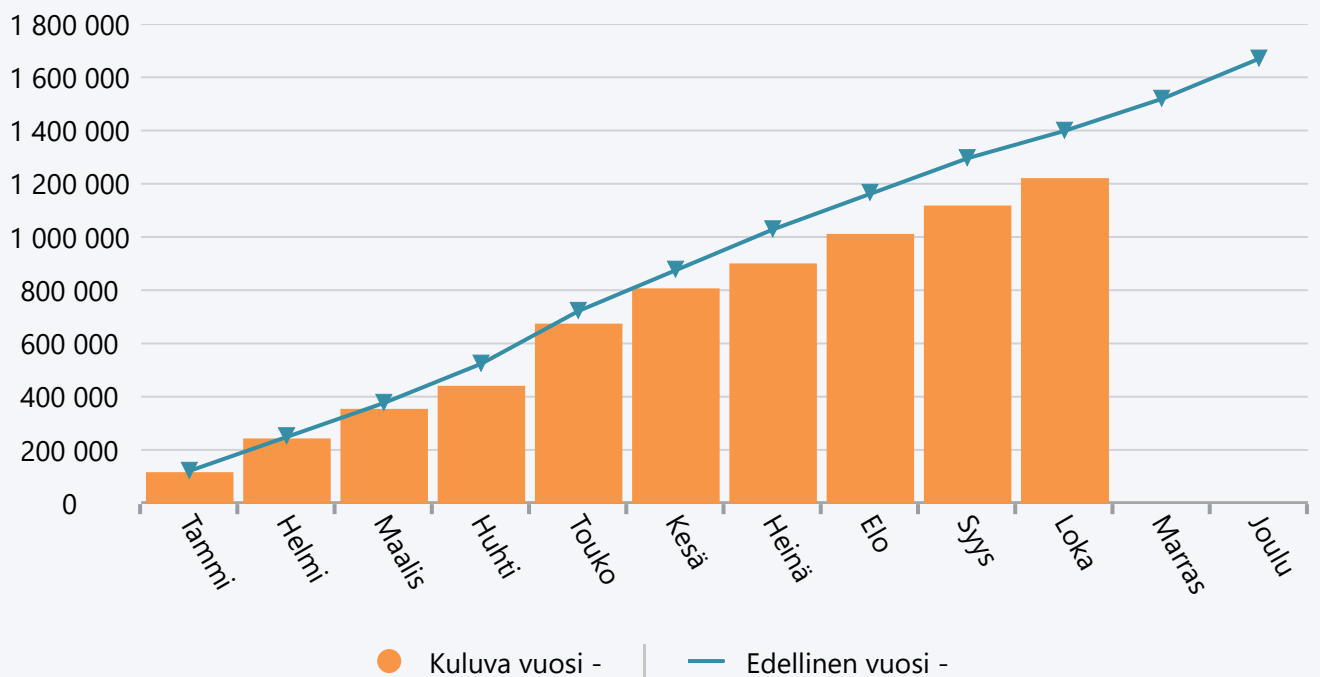
Lokakuu 2020 Vapaa-aikalautakunta

	TA 2020 +muutokset	Toteuma 2020	Ylitys/alitus	Toteuma-%	Määräraha muutos 2020	Toteuma 2019
Myyntituotot	7 700	5 434	2 266	70,6 %	0	24 826
Maksutuotot	9 900	5 449	4 451	55,0 %	0	8 947
Tuet ja avustukset	400	4 000	-3 600	1 000,0 %	0	29 000
Muut toimintatuotot	5 500	2 060	3 440	37,5 %	0	7 465
TOIMINTATUOTOT	23 500	16 943	6 557	72,1 %	0	70 238
Henkilöstökulut	-973 026	-732 556	-240 470	75,3 %	0	-755 820
Palvelujen ostot	-398 200	-224 498	-173 702	56,4 %	0	-343 623
Aineet, tarvikkeet ja tavarat	-167 410	-129 101	-38 309	77,1 %	0	-150 077
Avustukset	-114 000	-111 950	-2 050	98,2 %	0	-110 850
Vuokrat	-29 500	-19 241	-10 259	65,2 %	0	-26 427
Muut toimintakulut	-6 950	-2 383	-4 567	34,3 %	0	-12 427
TOIMINTAKULUT	-1 689 086	-1 219 730	-469 356	72,2 %	0	-1 399 225
TOIMINTAKATE YHTEENSÄ	-1 665 586	-1 202 787	-462 799	72,2 %	0	-1 328 987
Rahoitustuotot ja -kulut	0	87	-87	0,0 %	0	1 277
VUOSIKATE	-1 665 586	-1 202 700	-462 886	72,2 %	0	-1 327 710
Poistot ja arvonalentumiset	-53 858	-47 573	-6 285	88,3 %	0	-58 477
TILIKAUDEN TULOS	-1 719 444	-1 250 272	-469 172	72,7 %	0	-1 386 186
YLIJÄÄMÄ / ALIJÄÄMÄ	-1 719 444	-1 250 272	-469 172	72,7 %	0	-1 386 186

Tuotot 2020



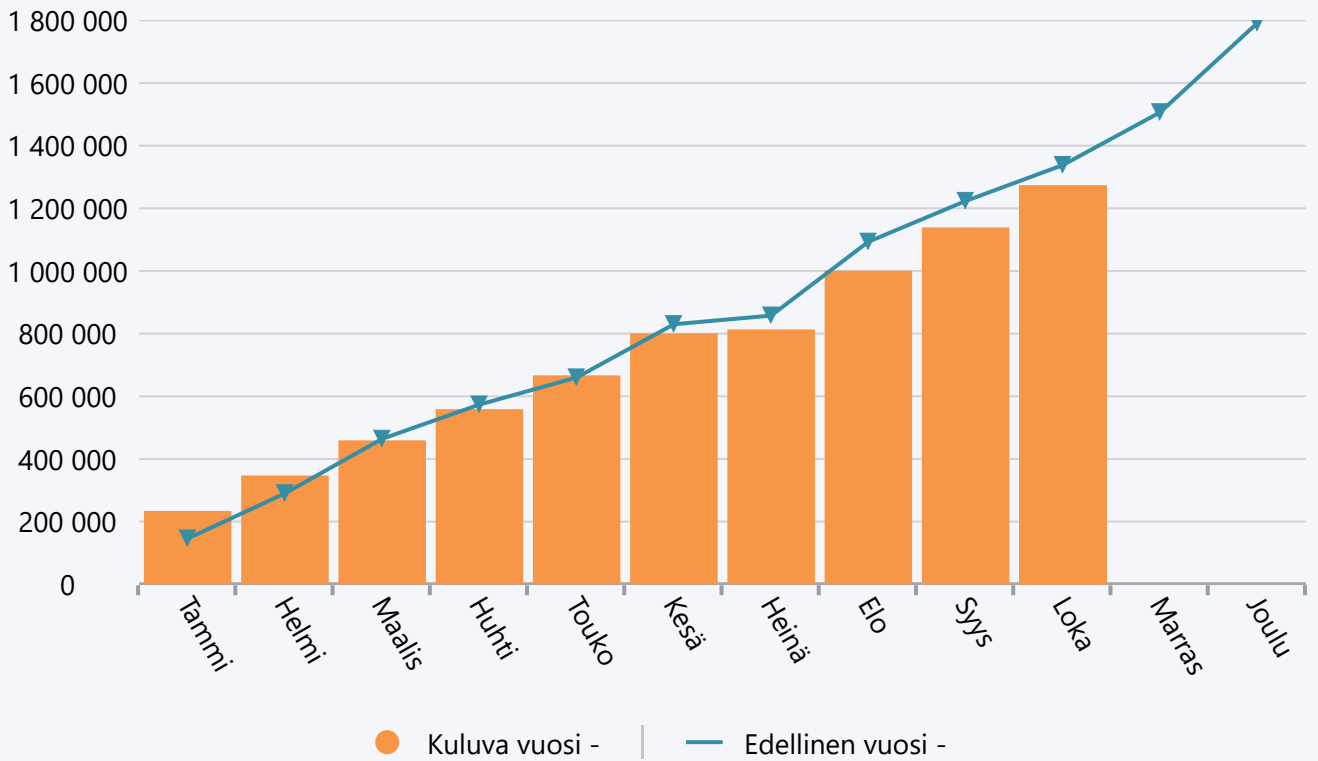
Menot 2020



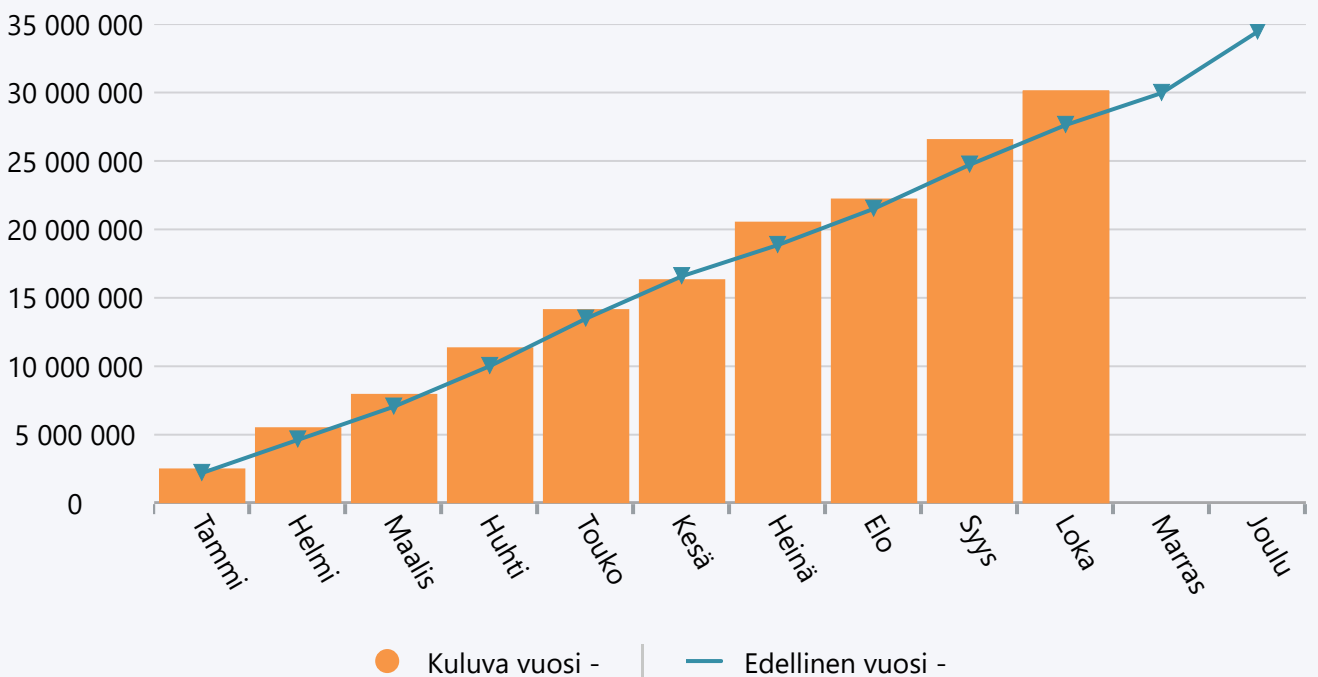
Lokakuu 2020 Perusturvalautakunta

	TA 2020 +muutokset	Toteuma 2020	Ylitys/alitus	Toteuma-%	Määräraha muutos 2020	Toteuma 2019
Myyntituotot	395 720	337 831	57 889	85,4 %	0	451 794
Maksutuotot	932 300	803 540	128 760	86,2 %	0	804 751
Tuet ja avustukset	169 600	129 838	39 762	76,6 %	0	74 779
Muut toimintatuotot	5 000	1 508	3 492	30,2 %	0	6 790
TOIMINTATUOTOT	1 502 620	1 272 716	229 904	84,7 %	0	1 338 115
Henkilöstökulut	-8 010 389	-6 598 181	-1 412 208	82,4 %	-343 000	-5 908 784
Palvelujen ostot	-24 819 099	-21 137 446	-3 681 653	85,2 %	-1 493 400	-19 892 999
Aineet, tarvikkeet ja tavarat	-377 265	-336 612	-40 653	89,2 %	-79 600	-244 999
Avustukset	-2 186 890	-2 001 233	-185 657	91,5 %	-340 000	-1 557 057
Vuokrat	-38 420	-26 916	-11 504	70,1 %	0	-23 172
Muut toimintakulut	-6 610	-37 852	31 242	572,6 %	0	-6 877
TOIMINTAKULUT	-35 438 673	-30 138 239	-5 300 434	85,0 %	-2 256 000	-27 633 887
TOIMINTAKATE YHTEENSÄ	-33 936 053	-28 865 522	-5 070 531	85,1 %	-2 256 000	-26 295 772
Rahoitustuotot ja -kulut	0	167	-167	0,0 %	0	1
VUOSIKATE	-33 936 053	-28 865 355	-5 070 698	85,1 %	-2 256 000	-26 295 771
TILIKAUDEN TULOS	-33 936 053	-28 865 355	-5 070 698	85,1 %	-2 256 000	-26 295 771
YLIJÄÄMÄ / ALIJÄÄMÄ	-33 936 053	-28 865 355	-5 070 698	85,1 %	-2 256 000	-26 295 771

Tuotot 2020



Menot 2020



	TA + muutos 2020	Toteuma 10-2020	Jäljellä	Toteuma-% (tal.arvio)	Määrärahan muutos 2020
90000 Kiint.kaupat (maa- ja vesial.)	0	-100 305	100 305	0,0 %	0
90002 SHP osuudet	175 153	153 259	21 894	87,5 %	0
90005 Osakkeet ja osuudet	37 000	-109 936	146 936	-297,1 %	0
90008 IT-hankinnat 2020	150 000	130 743	19 257	87,2 %	0
95001 Kunnanhallitus	362 153	73 761	288 392	20,4 %	0
90200 Keskustan koulu peruskorjaus	1 400 000	1 201 005	198 995	85,8 %	0
90201 Lapjoen koulu	14 000	0	14 000	0,0 %	14 000
90202 Yhteiskoulu/lukio	740 000	486 978	253 022	65,8 %	95 000
90205 Linnamaan koulu	120 000	107 592	12 408	89,7 %	0
90208 Liikunnall.aktiivipiha Luvia	150 000	286 482	-136 482	191,0 %	0
90214 Jokisimpukka	120 000	34 766	85 234	29,0 %	0
90225 Kaharin nuorisotalon korjaus	20 000	0	20 000	0,0 %	0
90227 Päiväkoti Majakan pintaremont.	50 000	30 000	20 000	60,0 %	0
90228 Nappikoulun julkis. maalaus	100 000	85 423	14 577	85,4 %	0
90231 Laitakarin kehittäminen	100 000	13 431	86 569	13,4 %	0
90234 Liikuntahalli	50 000	18 196	31 804	36,4 %	0
90235 Kuivalahden koulun korj.	10 000	1 159	8 842	11,6 %	0
90237 Yhtenäiskoul. tekniikka muutok	53 000	54 024	-1 024	101,9 %	0
90240 Päiväkoti Metsätähti	15 000	4 437	10 563	29,6 %	0
90242 Luvian paloasema	50 000	5 760	44 240	11,5 %	0
90243 Kuivalahden paloasema	13 000	10 462	2 538	80,5 %	0
90401 Teiden perusparannus ja asfalt	100 000	86 501	13 499	86,5 %	0
90402 Teiden valaistukset	100 000	104 295	-4 295	104,3 %	0
90407 Sydänmaan kylän klv	40 000	2 203	37 797	5,5 %	0
90408 Laitakarin klv, valais, vesh.rak	107 000	41 031	65 969	38,3 %	47 000
90409 Vuojoen silta	30 000	28 294	1 706	94,3 %	0
90421 Raken. infran korjausvelkaselv	15 000	4 403	10 598	29,4 %	0
90424 Linja-autopys. rakentaminen	30 000	12 789	17 211	42,6 %	0
90504 Kauk.läm.liit. k.virasto majak	90 000	82 784	7 216	92,0 %	0
95002 Tekninen lautakunta	3 517 000	2 702 016	814 984	76,8 %	156 000
97000 varh.kasv.siirtotil. kalusto	30 000	35 154	-5 154	117,2 %	30 000
95004 Sivistyslautakunta	30 000	35 154	-5 154	117,2 %	30 000
90803 Omatoimikirjasto	27 200	13 080	14 120	48,1 %	27 200
90807 Kuntoilulaitteiden hankinta	14 000	21 814	-7 814	155,8 %	0
90808 Liikuntak. kastelupist. korj.	10 000	6 900	3 100	69,0 %	0
90809 Kirjaston kotiseutuhuone	10 000	3 117	6 883	31,2 %	0
95005 Vapaa-aikalautakunta	61 200	44 911	16 289	73,4 %	27 200
90506 Vedenottamoiden korj.työt	100 000	109 722	-9 722	109,7 %	0
90507 Virtaamamittarien hank.ja asen	50 000	0	50 000	0,0 %	0
90508 Vesijohtoverk. san. Käenpesä	80 000	690	79 310	0,9 %	0
90509 Vesihuol. kaukovalv. peruskorj	0	15 297	-15 297	0,0 %	-180 000
90510 Vesil. tajuusm. ja sähkök.korj	50 000	12 519	37 481	25,0 %	0
90511 Mullilan pohjavedenotto	50 000	9 659	40 341	19,3 %	0

	TA + muutos 2020	Toteuma 10-2020	Jäljellä	Toteuma-% (tal.arvio)	Määrärahan muutos 2020
90512 Lapijoen pumppaamon san.	100 000	0	100 000	0,0 %	0
90514 Viemäriverkostosaneeraus	100 000	28 538	71 462	28,5 %	0
90515 Paineviem.linj. rak. Köykän al	50 000	0	50 000	0,0 %	0
90920 Vesijohto Urh.kent.Maade	20 000	23 470	-3 470	117,4 %	0
95011 Korvenkylän runkovesijohto	180 000	28 291	151 709	15,7 %	180 000
95007 Vesihuoltolaitos	780 000	228 186	551 814	29,3 %	0
Yhteensä	4 750 353	3 084 028	1 666 325	64,9 %	213 200

Rahoituslaskelma - Lokakuu 2020

	Lokakuu 2020 vuoden alusta
Vuosikate	4 598 953
Satunnaiset erät	0
Tulorahoituksen korjauserät	0
Tulorahoitus	4 598 953
Investointimenot	-3 329 632
Rahoitusosuudet investointimenoihin	0
Pysyvien vastaavien myyntitulot	245 604
Investoinnit	-3 084 028
VARS. TOIM. JA INVESTOINTIEN NETTORAHAVIRTA	1 514 925
Antolainauksen lisäys	-10 750
Antolainauksen vähennys	116 082
Antolainauksen muutokset	105 332
Pitkäaikaisten lainojen lisäys	0
Pitkäaikaisten lainojen vähennys	-1 179 998
Lyhytaikaisten lainojen muutos	0
Oman pääoman muutokset	0
Lainakannan muutokset	-1 179 998
Toimeksiantojen varojen ja pääomien muutokset	225 138
Vaihto-omaisuuden muutos	0
Saamisten muutos	3 673 400
Korottomien pitkä- ja lyhytaikaisten velkojen muutos	-1 248 598
Muut maksuvalmiuden muutokset	2 649 940
RAHOITUSTOIMINNAN NETTORAHAVIRTA	1 575 273
RAHAVAROJEN MUUTOS	3 090 198
Rahavarat kauden lopussa	26 001 999
Rahavarat 1.1.	22 911 800
Rahavarojen muutos	3 090 198
Ero	0